

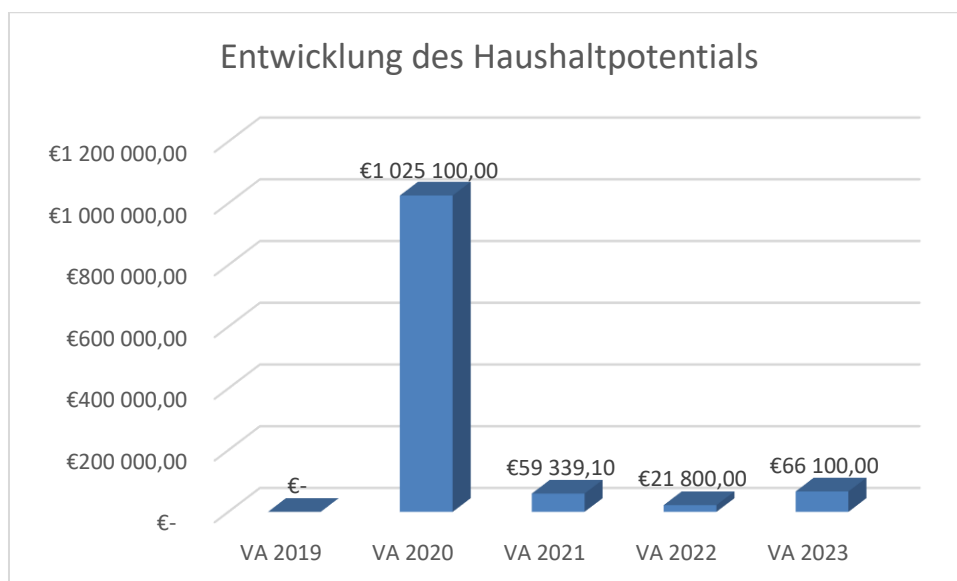


Stadtgemeinde Ebreichsdorf
Voranschlag 2023

Vorbericht

Vorbericht zum Voranschlag 2023 gemäß § 3 der NÖ Gemeindehaushaltsverordnung (NÖ GHVO)

Entwicklung des Haushaltspotentials



Erläuterung:

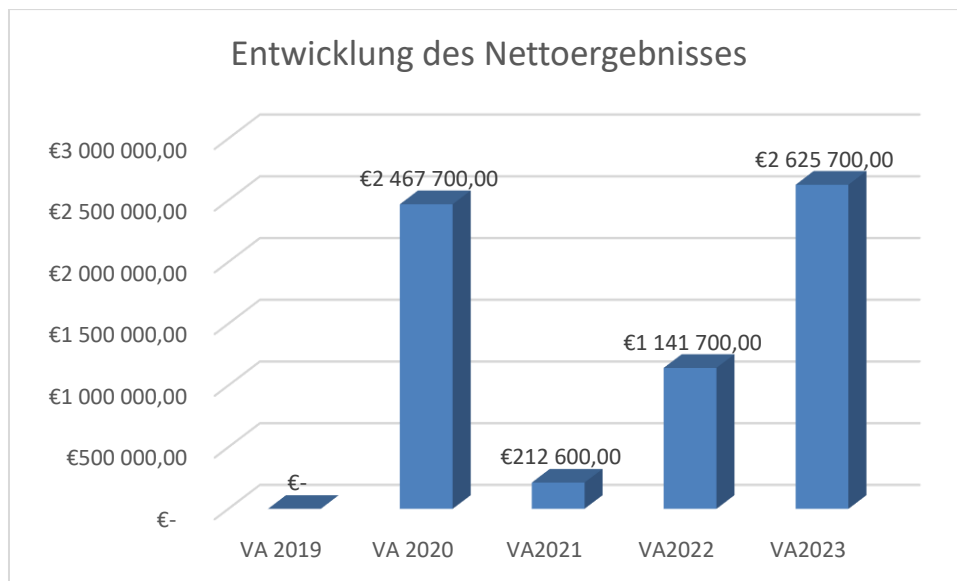
Das Haushaltspotential hat seine Grundlage in § 67 Z. 11 der NÖ Gemeindeordnung 1973 (NÖ GO 1973) und ist erstmals im Voranschlag 2020 auszuweisen. Die Angaben zu den Vorjahren entfallen daher.

Haushaltspotential: Differenz der wiederkehrenden Mittelaufbringungen abzüglich der wiederkehrenden Mittelverwendungen unter Berücksichtigung der entsprechenden Forderungen und Verbindlichkeiten.

Das Haushaltspotential ist eine wichtige Kenngröße und gibt die aktuelle Leistungsfähigkeit der Gemeinde wieder. Das schafft Vergleichbarkeit mit der bisherigen Rechtslage, aus der Überschüsse und Abgänge abzuleiten waren und dient der Transparenz.

Wenn das Haushaltspotential innerhalb des Zeitraumes des mittelfristigen Finanzplanes laufend negativ ist, ist ein Haushaltskonsolidierungskonzept zu erstellen (§ 72b Abs. 1 Z. 2 NÖ GO 1973).

Entwicklung des Nettoergebnisses



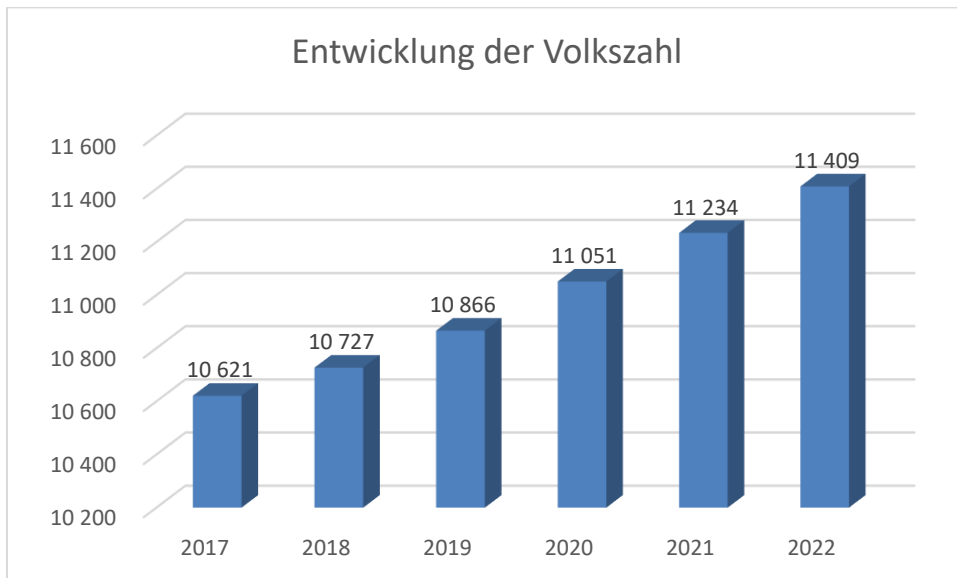
Erläuterung:

Beim Nettoergebnis handelt es sich um das Ergebnis des Ergebnisvoranschlages und ist erstmals für das Haushaltsjahr 2020 auszuweisen. Die Angaben zu den Vorjahren entfallen daher.

Ein positives Nettoergebnis bedeutet, dass die Erträge voraussichtlich ausreichend sein werden, die Aufwendungen für die kommunalen Leistungen (inklusive des Werteverzehrs des Anlagevermögens in Form der Abschreibungen) abzudecken.

Ein negatives Nettoergebnis heißt, dass dies nicht zur Gänze (in der Höhe des negativen Wertes) möglich ist.

Entwicklung der Volkszahl gemäß § 10 Abs. 7 FAG 2017, BGBl. I Nr. 116/2016 in der Fassung BGBl. I Nr. 106/2018



Erläuterung:

Die Volkszahl gemäß § 10 Abs. 7 FAG 2017 wird jährlich von der Bundesanstalt Statistik Austria zum Stichtag 31. Oktober festgestellt und wirkt mit dem Beginn des übernächsten Kalenderjahres. Sie dient für die Berechnung der Abgabenertragsanteile und darf nicht automatisch mit der Volkszahl für die Berechnung der Gemeinderatsmandate verwechselt werden.

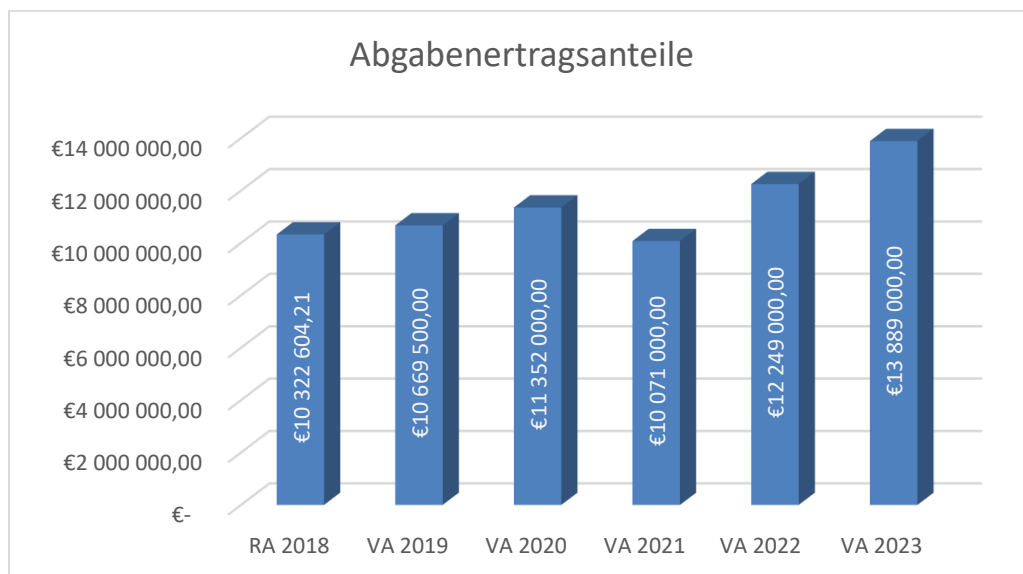
Für den VA2023 beruhen die länderweisen Anteile auf den Einwohnerzahlen zum Stichtag 31.10.2020. Da zum Stichtag 31.10.2021 nicht nur die jährliche Bevölkerungsstatistik erstellt wurde, sondern eine Volkszählung stattfand, werden die Ergebnisse erst im Mai 2023 kundgemacht.

Eine Erhöhung bzw. Verminderung der Volkszahl (jährlich) ist ein wesentlicher Indikator für die Berechnung der Abgabenertragsanteile.

Begründung durch die Gemeinde:

Die Gemeinde verzeichnet seit Jahren einen beständigen Zuzug von Bürgern.

Entwicklung der Abgabenertragsanteile

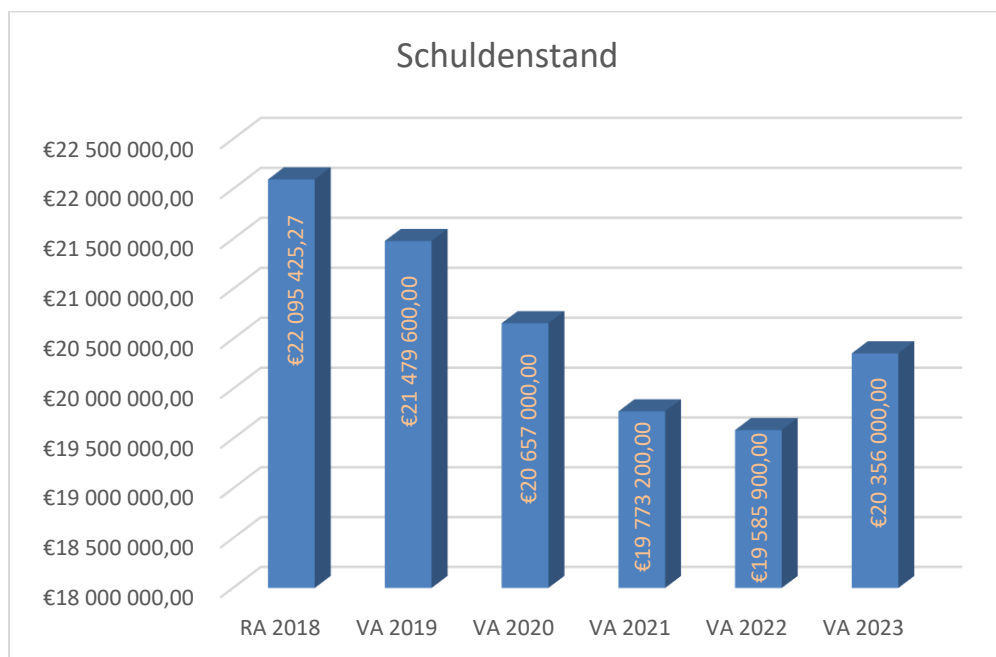


Erläuterung:

Die Gebietskörperschaften (Bund, Länder und Gemeinden) erhalten auf Basis des aktuellen Finanzausgleichs aus den gemeinschaftlichen Bundesabgaben (z.B. Umsatzsteuer, Körperschaftssteuer, Lohnsteuer, Versicherungssteuer, Mineralölsteuer, Normverbrauchsabgabe, Tabaksteuer udgl.) entsprechende Anteile. Im Bereich der Gemeinden spielen dabei die Volkszahl und der abgestufte Bevölkerungsschlüssel eine besondere Rolle. Die sogenannten „Abgabenertragsanteile“ bilden in den meisten Gemeinden die wichtigste Einnahmequelle.

Ein Steigen der Abgabenertragsanteile weist auch auf eine Erhöhung der Volkszahl hin.

Entwicklung des Schuldenstandes



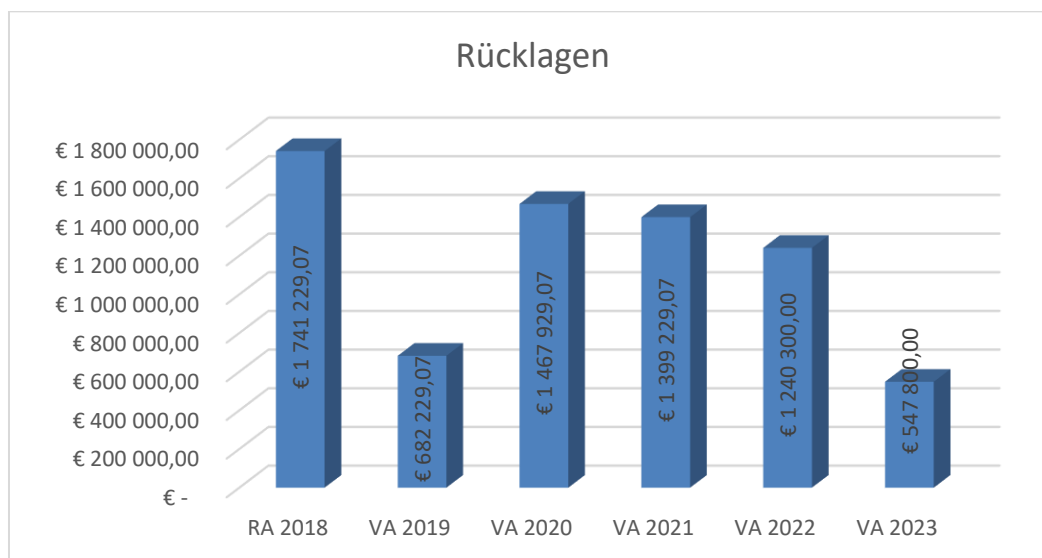
Erläuterung:

Die Entwicklung des Schuldenstandes zeigt auf, inwieweit der Schuldenstand über die Jahre erhöht oder reduziert wird.

Begründung durch die Gemeinde:

Aufgrund der allgemeinen Preissteigerungen ist es notwendig, die investiven Vorhaben vermehrt mittels Darlehen zu bedecken.

Entwicklung der Rücklagen



Erläuterung:

Die Entwicklung der Rücklagen zeigt an, inwieweit Rücklagen vorhanden sind und ob Rücklagen aufgebaut bzw. aufgebraucht werden.

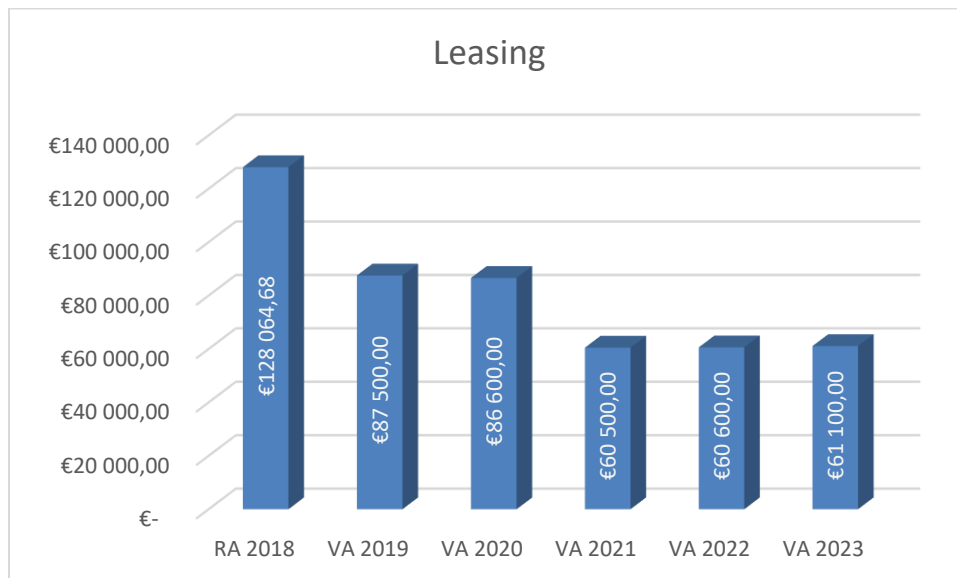
Es handelt sich um Rücklagen mit Zahlungsmittelreserve, diese sind kassenmäßig nicht ausgeschieden.

Zusätzlich besteht eine Rücklage ohne Zahlungsmittelreserve in der Höhe von EUR 15.000.000,- , welche aus dem Eröffnungsbilanzsaldo gebildet wurde.

Begründung durch die Gemeinde:

Die Reduzierung der Rücklagen ist aufgrund der allgemeinen Preissteigerungen notwendig. Diese wird zum überwiegenden Teil wie geplant für das Projekt Pottendorfer Linie verwendet.

Entwicklung der Leasingverpflichtungen



Erläuterung:

Bei den Leasingverpflichtungen handelt es sich nicht um Finanzschulden (z.B. Darlehen), sondern um Verwaltungsschulden. Unabhängig davon stellen Leasingverbindlichkeiten Leistungsverpflichtungen für die Gemeinden dar und sind daher bei einer allfälligen Finanzlagenberechnung entsprechend zu berücksichtigen.

Die Leasingverpflichtungen sind mit Beginn des Jahres 2020 in einer eigenen Anlage gemäß VRV 2015 festzuhalten.

Begründung durch die Gemeinde:

Es werden keine neuen Leasingverträge abgeschlossen.

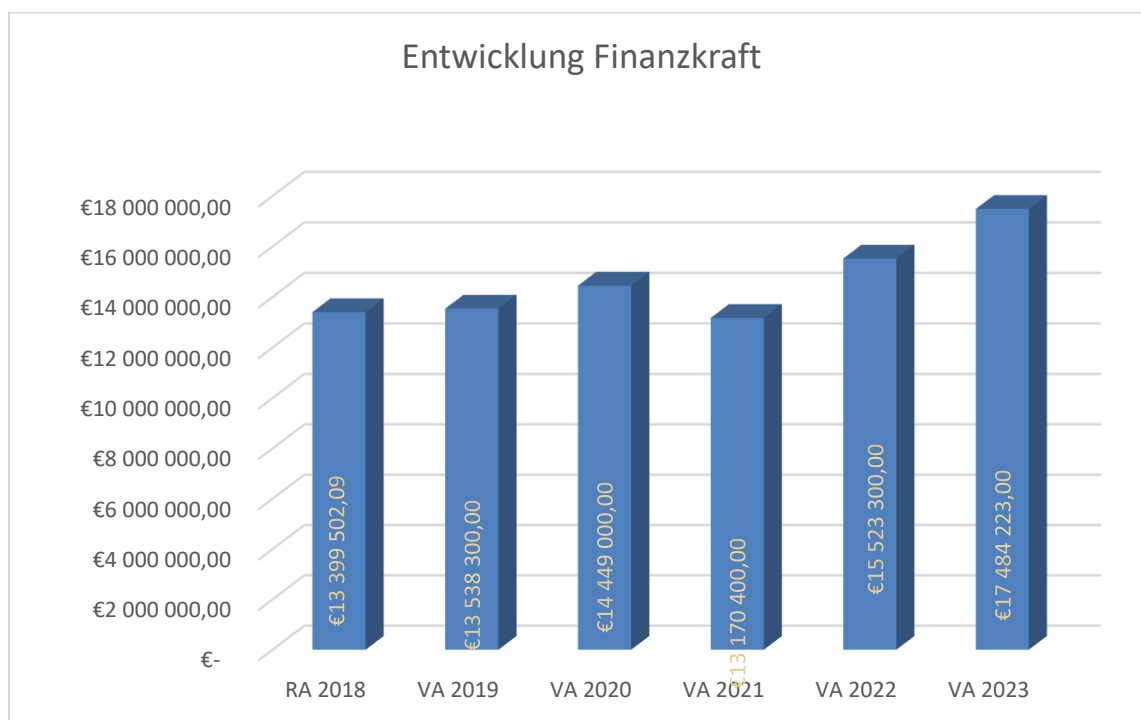
Entwicklung der Haftungen

Derzeit bestehen keine Haftungen

Erläuterung:

Eine Gemeinde darf Bürgschaften und sonstige Haftungen nur übernehmen, wenn hierfür ein besonderes Interesse der Gemeinde gegeben ist, der Schuldner nachweist, dass eine ordnungsgemäße Verzinsung und Tilgung gesichert ist, die Haftungen befristet sind, der Betrag, für den haftet wird, ziffernmäßig bestimmt ist und die Gemeinde den daraus folgenden Zahlungsverpflichtungen nachkommen kann (vgl. § 78 Abs. 1 NÖ Gemeindeordnung 1973).

Entwicklung der Finanzkraft für die Umlagenberechnung



Erläuterung:

Die Finanzkraft einer Gemeinde wird aus den

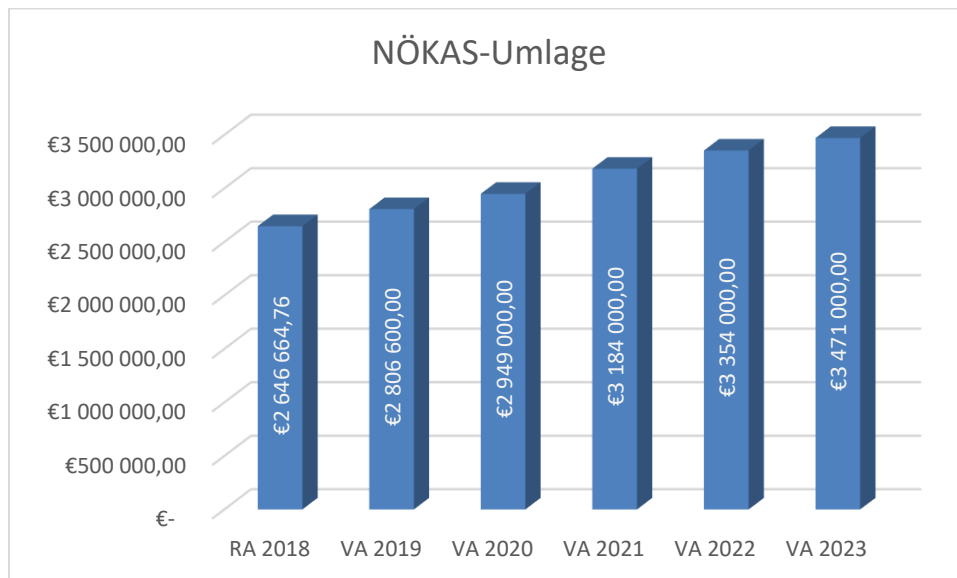
- Erträgen der ausschließlichen Gemeindeabgaben ohne die Gebühren für die Benützung von Gemeindeeinrichtungen und -anlagen und ohne die Interessentenbeiträge von Grundstückseigentümern und Anrainern und
- Ertragsanteilen an den gemeinschaftlichen Bundesabgaben ohne Spielbankenabgabe

ermittelt.

Basis für die Ermittlung der Finanzkraft sind die tatsächlichen Beträge aufgrund der Rechnungsabschlüsse.

Die Darstellung der Entwicklung der Finanzkraft für die Umlagenberechnung hat insbesondere auf die Beitragsleistung der Gemeinden zum NÖ Krankenanstaltensprengel (NÖKAS) und zur Sozialumlage Auswirkungen. Eine Erhöhung oder Reduktion/Verminderung der Finanzkraft wirkt sich unmittelbar auf die Beitragsleistung aus.

Entwicklung der NÖKAS-Umlage



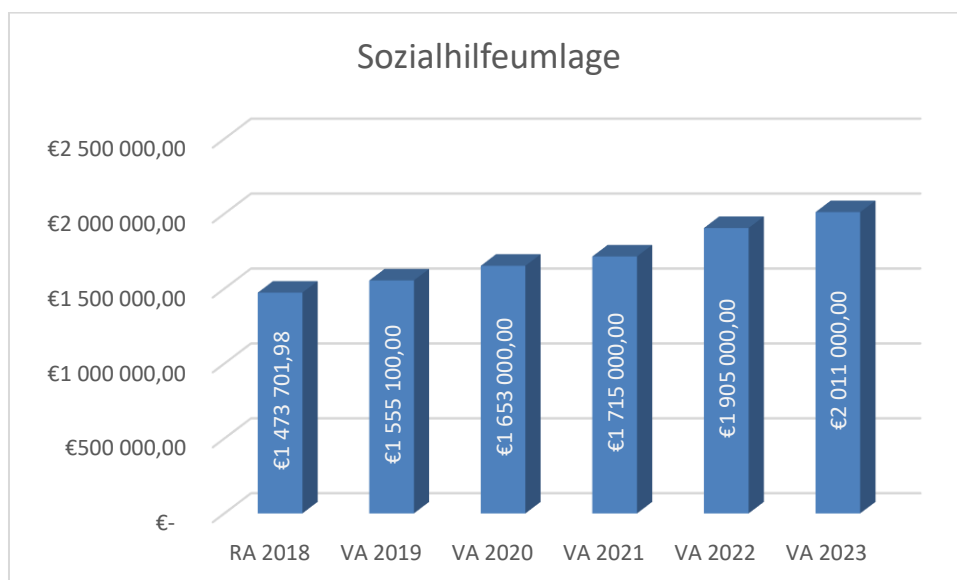
Erläuterung:

Das Landesgebiet ist Beitragsbezirk und Krankenanstaltensprengel für alle öffentlichen Krankenanstalten in Niederösterreich. Beitragsbezirk und Krankenanstaltensprengel sind ein Gemeindeverband. Dem Gemeindeverband gehören alle Gemeinden Niederösterreichs an. Der Gemeindeverband ist juristische Person, er hat seinen Sitz am Sitz der Landesregierung und trägt die Bezeichnung "NÖ Krankenanstaltensprengel" (§ 61 Abs. 1 NÖ Krankenanstaltengesetz - NÖ KAG).

Die Gemeinden haben an den NÖ Krankenanstaltensprengel monatliche Beiträge zu leisten. Berechnungsgrundlage bilden dabei die Volkszahl und die Finanzkraft der Gemeinden. Steigerungen bei der Volkszahl und bei der Finanzkraft führen daher zu höheren Beitragsleistungen bei den Gemeinden.

Diese monatlichen Beiträge werden von den der Gemeinde gebührenden monatlichen Vorschüssen auf die Ertragsanteile an den gemeinschaftlichen Bundesabgaben einbehalten.

Entwicklung der Sozialhilfeumlage



Erläuterung:

Die Gemeinden haben jährlich einen Beitrag zu den vom Land zu tragenden Kosten der Sozialhilfe, die nicht durch Kostenbeitrags- und Ersatzleistungen oder durch sonstige für Zwecke der Sozialhilfe bestimmte Zuschüsse gedeckt sind, in der Höhe von 50 % an das Land zu entrichten (§ 44 NÖ Sozialhilfe-Ausführungsgesetz – NÖ SAG).

Die Leistungen für die Sozialhilfe-Umlage werden von der Landesregierung auf die einzelnen Gemeinden nach ihrer Finanzkraft (Finanzkraft für die Umlagenberechnung) aufgeteilt.

Diese monatlichen Beiträge werden von den der Gemeinde gebührenden monatlichen Vorschüssen auf die Ertragsanteile an den gemeinschaftlichen Bundesabgaben einbehalten.

Ergebnishaushalt Gesamt 1. Ebene (Anlage 1a)
- interne Vergütungen enthalten

MVAG	Mittelverwendungs- und -aufbringungsgruppen (1. Ebene)	VA 2023	VA 2022	RA 2021
211	Erträge aus der operativen Verwaltungstätigkeit	25 538 000,00	23 674 300,00	22 675 842,83
212	Erträge aus Transfers	2 182 700,00	1 978 000,00	1 854 314,76
213	Finanzerträge	1 000,00	3 000,00	256,74
21	Summe Erträge	27 721 700,00	25 655 300,00	24 530 414,33
221	Personalaufwand	6 707 800,00	6 003 000,00	5 577 884,25
222	Sachaufwand (ohne Transferaufwand)	12 146 700,00	11 704 200,00	10 049 354,22
223	Transferaufwand (laufende Transfers und Kapitaltransfers)	7 851 900,00	7 416 200,00	6 704 710,46
224	Finanzaufwand	855 700,00	171 800,00	233 713,37
22	Summe Aufwendungen	27 562 100,00	25 295 200,00	22 565 662,30
SA0	Saldo (0) Nettoergebnis (21 - 22)	159 600,00	360 100,00	1 964 752,03
230	Entnahmen von Haushaltsrücklagen	2 480 000,00	1 257 500,00	0,00
240	Zuweisung an Haushaltsrücklagen	13 900,00	475 900,00	950 000,00
23	Summe Haushaltsrücklagen	2 466 100,00	781 600,00	-950 000,00
SA00	Nettoergebnis nach Zuweisung und Entnahmen von Haushaltsrücklagen (Saldo 0 +/- SU23)	2 625 700,00	1 141 700,00	1 014 752,03

Ergebnishaushalt Gesamt 1. und 2. Ebene (Anlage 1a)
- interne Vergütungen enthalten

MVAG	Mittelverwendungs- und aufbringungsgruppen (1. und 2. Ebene)	VA 2023	VA 2022	RA 2021
211	Erträge aus der operativen Verwaltungstätigkeit	25 538 000,00	23 674 300,00	22 675 842,83
2111	Erträge aus eigenen Abgaben	4 008 000,00	3 681 400,00	3 900 312,71
2112	Erträge aus Ertragsanteilen	13 889 000,00	12 249 000,00	11 929 292,48
2113	Erträge aus Gebühren	3 103 400,00	2 917 400,00	3 048 632,13
2114	Erträge aus Leistungen	2 288 200,00	1 847 500,00	1 885 107,30
2115	Erträge aus Besitz und wirtschaftlicher Tätigkeit	675 600,00	660 600,00	578 880,26
2116	Erträge aus Veräußerung und sonstige Erträge	1 523 000,00	2 226 700,00	1 156 059,88
2117	Nicht finanzierungswirksame operative Erträge	50 800,00	91 700,00	177 558,07
212	Erträge aus Transfers	2 182 700,00	1 978 000,00	1 854 314,76
2121	Transferertrag von Trägern des öffentlichen Rechts	1 355 200,00	1 237 600,00	1 237 114,39
2122	Transferertrag von Beteiligungen	0,00	0,00	0,00
2123	Transferertrag von Unternehmen (mit Finanzunternehmen)	131 400,00	131 400,00	14 310,00
2124	Transferertrag von Haushalten und Organisationen ohne Erwerbscharakter	82 400,00	22 000,00	22 379,12
2125	Transferertrag vom Ausland	0,00	0,00	0,00
2126	Investitions- und Tilgungszuschüsse zwischen Unternehmungen und Betrieben der Gebietskörperschaft und der Gebietskörperschaft	0,00	0,00	0,00
2127	Nicht finanzierungswirksamer Transferertrag	613 700,00	587 000,00	580 511,25
213	Finanzerträge	1 000,00	3 000,00	256,74
2131	Erträge aus Zinsen	1 000,00	3 000,00	256,74
2132	Erträge aus Zinsen aus derivativen Finanzinstrumenten ohne Grundgeschäft	0,00	0,00	0,00
2133	Erträge aus Gewinnentnahmen von marktbestimmten Betrieben	0,00	0,00	0,00
2134	Sonstige Finanzerträge	0,00	0,00	0,00
2135	Erträge aus Dividenden/Gewinnausschüttungen	0,00	0,00	0,00
2136	Sonstige nicht finanzierungswirksame Finanzerträge	0,00	0,00	0,00
21	Summe Erträge	27 721 700,00	25 655 300,00	24 530 414,33
221	Personalaufwand	6 707 800,00	6 003 000,00	5 577 884,25
2211	Personalaufwand (Bezüge, Nebengeb., Mehrleistungen)	5 333 800,00	4 773 700,00	4 367 763,19
2212	Gesetzlicher und freiwilliger Sozialaufwand	1 317 100,00	1 204 300,00	1 097 135,00
2213	Sonstiger Personalaufwand	0,00	0,00	0,00
2214	Nicht finanzierungswirksamer Personalaufwand	56 900,00	25 000,00	112 986,06
222	Sachaufwand (ohne Transferaufwand)	12 146 700,00	11 704 200,00	10 049 354,22
2221	Gebrauchs- und Verbrauchsgüter, Handelswaren	1 284 000,00	1 093 800,00	1 163 943,40
2222	Verwaltungs- und Betriebsaufwand	1 191 000,00	647 700,00	588 411,71
2223	Leasing- und Mietaufwand	588 300,00	564 000,00	573 480,88
2224	Instandhaltung	1 409 500,00	1 301 200,00	971 969,72
2225	Sonstiger Sachaufwand	4 492 700,00	4 951 700,00	3 507 714,70
2226	Nicht finanzierungswirksamer Sachaufwand	3 181 200,00	3 145 800,00	3 243 833,81

MVAG	Mittelverwendungs- und aufbringungsgruppen (1. und 2. Ebene)	VA 2023	VA 2022	RA 2021
223	Transferaufwand (laufende Transfers und Kapitaltransfers)	7 851 900,00	7 416 200,00	6 704 710,46
2231	Transferaufwand an Träger des öffentlichen Rechts	7 185 400,00	6 875 900,00	6 345 853,60
2232	Transferaufwand an Beteiligungen	0,00	0,00	0,00
2233	Transferaufwand an Unternehmen (mit Finanzunternehmen)	100 500,00	118 400,00	90 744,22
2234	Transferaufwand an Haushalte und Organisationen ohne Erwerbscharakter	566 000,00	421 900,00	268 112,64
2235	Transferaufwand an das Ausland	0,00	0,00	0,00
2236	Investitions- und Tilgungszuschüsse zwischen Unternehmungen und Betrieben der Gebietskörperschaft und der Gebietskörperschaft	0,00	0,00	0,00
2237	Nicht finanzierungswirksamer Transferaufwand	0,00	0,00	0,00
224	Finanzaufwand	855 700,00	171 800,00	233 713,37
2241	Zinsen aus Finanzschulden, Finanzierungsleasing, Forderungskauf und derivativen Finanzinstrumenten mit Grundgeschäft	747 600,00	146 700,00	125 187,07
2242	Zinsen und sonstige Aufwendungen aus derivativen Finanzinstrumenten ohne Grundgeschäft	0,00	0,00	0,00
2243	Gewinnentnahmen von Unternehmungen und marktbestimmten Betrieben der Gebietskörperschaft (innerhalb der Gebietskörperschaft)	0,00	0,00	0,00
2244	Sonstiger Finanzaufwand	18 100,00	25 100,00	16 214,26
2245	Nicht finanzierungswirksamer Finanzaufwand	90 000,00	0,00	92 312,04
22	Summe Aufwendungen	27 562 100,00	25 295 200,00	22 565 662,30
SA0	Saldo (0) Nettoergebnis (21 - 22)	159 600,00	360 100,00	1 964 752,03
230	Entnahmen von Haushaltsrücklagen	2 480 000,00	1 257 500,00	0,00
2301	Entnahmen von Haushaltsrücklagen	2 480 000,00	1 257 500,00	0,00
240	Zuweisung an Haushaltsrücklagen	13 900,00	475 900,00	950 000,00
2401	Zuweisung an Haushaltsrücklagen	13 900,00	475 900,00	950 000,00
23	Summe Haushaltsrücklagen	2 466 100,00	781 600,00	-950 000,00
SA00	Nettoergebnis nach Zuweisung und Entnahmen von Haushaltsrücklagen (Saldo 0 +/- SU23)	2 625 700,00	1 141 700,00	1 014 752,03

Ergebnishaushalt Bereichsbudget 1. und 2. Ebene (Anlage 1a)

Vertretungskörper und allgemeine Verwaltung (Gruppe 0)

MVAG	Mittelverwendungs- und -aufbringungsgruppen (1. und 2. Ebene)	VA 2023	VA 2022	RA 2021
211	Erträge aus der operativen Verwaltungstätigkeit	1 048 600,00	825 700,00	885 469,48
2111	Erträge aus eigenen Abgaben	0,00	0,00	0,00
2112	Erträge aus Ertragsanteilen	0,00	0,00	0,00
2113	Erträge aus Gebühren	0,00	0,00	0,00
2114	Erträge aus Leistungen	905 800,00	675 800,00	730 927,11
2115	Erträge aus Besitz und wirtschaftlicher Tätigkeit	1 000,00	1 000,00	150,00
2116	Erträge aus Veräußerung und sonstige Erträge	126 300,00	126 500,00	91 022,13
2117	Nicht finanzierungswirksame operative Erträge	15 500,00	22 400,00	63 370,24
212	Erträge aus Transfers	1 800,00	500,00	882,60
2121	Transferertrag von Trägern des öffentlichen Rechts	500,00	500,00	246,60
2122	Transferertrag von Beteiligungen	0,00	0,00	0,00
2123	Transferertrag von Unternehmen (mit Finanzunternehmen)	0,00	0,00	0,00
2124	Transferertrag von Haushalten und Organisationen ohne Erwerbscharakter	0,00	0,00	0,00
2125	Transferertrag vom Ausland	0,00	0,00	0,00
2126	Investitions- und Tilgungszuschüsse zwischen Unternehmungen und Betrieben der Gebietskörperschaft und der Gebietskörperschaft	0,00	0,00	0,00
2127	Nicht finanzierungswirksamer Transferertrag	1 300,00	0,00	636,00
213	Finanzerträge	0,00	0,00	0,00
2131	Erträge aus Zinsen	0,00	0,00	0,00
2132	Erträge aus Zinsen aus derivativen Finanzinstrumenten ohne Grundgeschäft	0,00	0,00	0,00
2133	Erträge aus Gewinnentnahmen von marktbestimmten Betrieben	0,00	0,00	0,00
2134	Sonstige Finanzerträge	0,00	0,00	0,00
2135	Erträge aus Dividenden/Gewinnausschüttungen	0,00	0,00	0,00
2136	Sonstige nicht finanzierungswirksame Finanzerträge	0,00	0,00	0,00
21	Summe Erträge	1 050 400,00	826 200,00	886 352,08
221	Personalaufwand	1 671 900,00	1 472 400,00	1 403 931,48
2211	Personalaufwand (Bezüge, Nebengeb., Mehrleistungen)	1 327 800,00	1 161 700,00	1 095 125,64
2212	Gesetzlicher und freiwilliger Sozialaufwand	334 200,00	305 700,00	281 571,47
2213	Sonstiger Personalaufwand	0,00	0,00	0,00
2214	Nicht finanzierungswirksamer Personalaufwand	9 900,00	5 000,00	27 234,37
222	Sachaufwand (ohne Transferaufwand)	1 124 400,00	991 400,00	989 178,65
2221	Gebrauchs- und Verbrauchsgüter, Handelswaren	96 000,00	95 900,00	88 529,69
2222	Verwaltungs- und Betriebsaufwand	210 900,00	145 600,00	143 724,52

Vertretungskörper und allgemeine Verwaltung (Gruppe 0)

MVAG	Mittelverwendungs- und -aufbringungsgruppen (1. und 2. Ebene)	VA 2023	VA 2022	RA 2021
2223	Leasing- und Mietaufwand	0,00	0,00	0,00
2224	Instandhaltung	15 300,00	8 200,00	2 257,05
2225	Sonstiger Sachaufwand	754 900,00	693 700,00	688 102,88
2226	Nicht finanzierungswirksamer Sachaufwand	47 300,00	48 000,00	66 564,51
223	Transferaufwand (laufende Transfers und Kapitaltransfers)	133 400,00	133 400,00	89 424,15
2231	Transferaufwand an Träger des öffentlichen Rechts	73 200,00	75 300,00	47 109,44
2232	Transferaufwand an Beteiligungen	0,00	0,00	0,00
2233	Transferaufwand an Unternehmen (mit Finanzunternehmen)	22 800,00	21 400,00	22 493,57
2234	Transferaufwand an Haushalte und Organisationen ohne Erwerbscharakter	37 400,00	36 700,00	19 821,14
2235	Transferaufwand an das Ausland	0,00	0,00	0,00
2236	Investitions- und Tilgungszuschüsse zwischen Unternehmungen und Betrieben der Gebietskörperschaft und der Gebietskörperschaft	0,00	0,00	0,00
2237	Nicht finanzierungswirksamer Transferaufwand	0,00	0,00	0,00
224	Finanzaufwand	1 600,00	300,00	324,06
2241	Zinsen aus Finanzschulden, Finanzierungsleasing, Forderungskauf und derivativen Finanzinstrumenten mit Grundgeschäft	1 600,00	300,00	324,06
2242	Zinsen und sonstige Aufwendungen aus derivativen Finanzinstrumenten ohne Grundgeschäft	0,00	0,00	0,00
2243	Gewinnentnahmen von Unternehmungen und marktbestimmten Betrieben der Gebietskörperschaft (innerhalb der Gebietskörperschaft)	0,00	0,00	0,00
2244	Sonstiger Finanzaufwand	0,00	0,00	0,00
2245	Nicht finanzierungswirksamer Finanzaufwand	0,00	0,00	0,00
22	Summe Aufwendungen	2 931 300,00	2 597 500,00	2 482 858,34
SA0	Saldo (0) Nettoergebnis (21 - 22)	-1 880 900,00	-1 771 300,00	-1 596 506,26
230	Entnahmen von Haushaltsrücklagen	0,00	0,00	0,00
2301	Entnahmen von Haushaltsrücklagen	0,00	0,00	0,00
240	Zuweisung an Haushaltsrücklagen	0,00	0,00	0,00
2401	Zuweisung an Haushaltsrücklagen	0,00	0,00	0,00
23	Summe Haushaltsrücklagen	0,00	0,00	0,00
SA00	Nettoergebnis nach Zuweisung und Entnahmen von Haushaltsrücklagen (Saldo 0 +/- SU23)	-1 880 900,00	-1 771 300,00	-1 596 506,26

Öffentliche Ordnung und Sicherheit (Gruppe 1)

MVAG	Mittelverwendungs- und -aufbringungsgruppen (1. und 2. Ebene)	VA 2023	VA 2022	RA 2021
211	Erträge aus der operativen Verwaltungstätigkeit	33 300,00	277 800,00	2 774,91
2111	Erträge aus eigenen Abgaben	0,00	0,00	0,00
2112	Erträge aus Ertragsanteilen	0,00	0,00	0,00
2113	Erträge aus Gebühren	0,00	0,00	0,00
2114	Erträge aus Leistungen	500,00	500,00	0,00
2115	Erträge aus Besitz und wirtschaftlicher Tätigkeit	200,00	200,00	232,00
2116	Erträge aus Veräußerung und sonstige Erträge	32 600,00	277 100,00	2 542,91
2117	Nicht finanzierungswirksame operative Erträge	0,00	0,00	0,00
212	Erträge aus Transfers	571 700,00	230 500,00	130 339,78
2121	Transferertrag von Trägern des öffentlichen Rechts	541 600,00	201 800,00	101 892,92
2122	Transferertrag von Beteiligungen	0,00	0,00	0,00
2123	Transferertrag von Unternehmen (mit Finanzunternehmen)	0,00	0,00	0,00
2124	Transferertrag von Haushalten und Organisationen ohne Erwerbscharakter	0,00	0,00	0,00
2125	Transferertrag vom Ausland	0,00	0,00	0,00
2126	Investitions- und Tilgungszuschüsse zwischen Unternehmungen und Betrieben der Gebietskörperschaft und der Gebietskörperschaft	0,00	0,00	0,00
2127	Nicht finanzierungswirksamer Transferertrag	30 100,00	28 700,00	28 446,86
213	Finanzerträge	0,00	0,00	0,00
2131	Erträge aus Zinsen	0,00	0,00	0,00
2132	Erträge aus Zinsen aus derivativen Finanzinstrumenten ohne Grundgeschäft	0,00	0,00	0,00
2133	Erträge aus Gewinnentnahmen von marktbestimmten Betrieben	0,00	0,00	0,00
2134	Sonstige Finanzerträge	0,00	0,00	0,00
2135	Erträge aus Dividenden/Gewinnausschüttungen	0,00	0,00	0,00
2136	Sonstige nicht finanzierungswirksame Finanzerträge	0,00	0,00	0,00
21	Summe Erträge	605 000,00	508 300,00	133 114,69
221	Personalaufwand	0,00	0,00	0,00
2211	Personalaufwand (Bezüge, Nebengeb., Mehrleistungen)	0,00	0,00	0,00
2212	Gesetzlicher und freiwilliger Sozialaufwand	0,00	0,00	0,00
2213	Sonstiger Personalaufwand	0,00	0,00	0,00
2214	Nicht finanzierungswirksamer Personalaufwand	0,00	0,00	0,00
222	Sachaufwand (ohne Transferaufwand)	431 900,00	663 500,00	351 614,44
2221	Gebrauchs- und Verbrauchsgüter, Handelswaren	1 200,00	1 100,00	156,00
2222	Verwaltungs- und Betriebsaufwand	69 800,00	38 700,00	38 744,66

Öffentliche Ordnung und Sicherheit (Gruppe 1)

MVAG	Mittelverwendungs- und -aufbringungsgruppen (1. und 2. Ebene)	VA 2023	VA 2022	RA 2021
2223	Leasing- und Mietaufwand	51 500,00	51 500,00	49 196,11
2224	Instandhaltung	6 600,00	1 600,00	564,47
2225	Sonstiger Sachaufwand	82 300,00	340 900,00	31 864,71
2226	Nicht finanzierungswirksamer Sachaufwand	220 500,00	229 700,00	231 088,49
223	Transferaufwand (laufende Transfers und Kapitaltransfers)	143 000,00	95 000,00	90 032,35
2231	Transferaufwand an Träger des öffentlichen Rechts	0,00	0,00	0,00
2232	Transferaufwand an Beteiligungen	0,00	0,00	0,00
2233	Transferaufwand an Unternehmen (mit Finanzunternehmen)	0,00	0,00	0,00
2234	Transferaufwand an Haushalte und Organisationen ohne Erwerbscharakter	143 000,00	95 000,00	90 032,35
2235	Transferaufwand an das Ausland	0,00	0,00	0,00
2236	Investitions- und Tilgungszuschüsse zwischen Unternehmungen und Betrieben der Gebietskörperschaft und der Gebietskörperschaft	0,00	0,00	0,00
2237	Nicht finanzierungswirksamer Transferaufwand	0,00	0,00	0,00
224	Finanzaufwand	114 000,00	21 000,00	8 757,40
2241	Zinsen aus Finanzschulden, Finanzierungsleasing, Forderungskauf und derivativen Finanzinstrumenten mit Grundgeschäft	114 000,00	21 000,00	8 757,40
2242	Zinsen und sonstige Aufwendungen aus derivativen Finanzinstrumenten ohne Grundgeschäft	0,00	0,00	0,00
2243	Gewinnentnahmen von Unternehmungen und marktbestimmten Betrieben der Gebietskörperschaft (innerhalb der Gebietskörperschaft)	0,00	0,00	0,00
2244	Sonstiger Finanzaufwand	0,00	0,00	0,00
2245	Nicht finanzierungswirksamer Finanzaufwand	0,00	0,00	0,00
22	Summe Aufwendungen	688 900,00	779 500,00	450 404,19
SA0	Saldo (0) Nettoergebnis (21 - 22)	-83 900,00	-271 200,00	-317 289,50
230	Entnahmen von Haushaltsrücklagen	1 500 000,00	0,00	0,00
2301	Entnahmen von Haushaltsrücklagen	1 500 000,00	0,00	0,00
240	Zuweisung an Haushaltsrücklagen	0,00	0,00	0,00
2401	Zuweisung an Haushaltsrücklagen	0,00	0,00	0,00
23	Summe Haushaltsrücklagen	1 500 000,00	0,00	0,00
SA00	Nettoergebnis nach Zuweisung und Entnahmen von Haushaltsrücklagen (Saldo 0 +/- SU23)	1 416 100,00	-271 200,00	-317 289,50

Unterricht, Erziehung, Sport und Wissenschaft (Gruppe 2)

MVAG	Mittelverwendungs- und -aufbringungsgruppen (1. und 2. Ebene)	VA 2023	VA 2022	RA 2021
211	Erträge aus der operativen Verwaltungstätigkeit	1 561 300,00	1 388 500,00	1 448 658,70
2111	Erträge aus eigenen Abgaben	0,00	0,00	0,00
2112	Erträge aus Ertragsanteilen	0,00	0,00	0,00
2113	Erträge aus Gebühren	1 800,00	1 800,00	1 820,00
2114	Erträge aus Leistungen	1 283 700,00	1 085 400,00	1 062 503,94
2115	Erträge aus Besitz und wirtschaftlicher Tätigkeit	58 500,00	48 000,00	48 678,20
2116	Erträge aus Veräußerung und sonstige Erträge	182 000,00	187 500,00	282 083,19
2117	Nicht finanzierungswirksame operative Erträge	35 300,00	65 800,00	53 573,37
212	Erträge aus Transfers	419 700,00	353 300,00	374 374,97
2121	Transferertrag von Trägern des öffentlichen Rechts	332 500,00	266 900,00	287 925,37
2122	Transferertrag von Beteiligungen	0,00	0,00	0,00
2123	Transferertrag von Unternehmen (mit Finanzunternehmen)	0,00	0,00	0,00
2124	Transferertrag von Haushalten und Organisationen ohne Erwerbscharakter	0,00	0,00	0,00
2125	Transferertrag vom Ausland	0,00	0,00	0,00
2126	Investitions- und Tilgungszuschüsse zwischen Unternehmungen und Betrieben der Gebietskörperschaft und der Gebietskörperschaft	0,00	0,00	0,00
2127	Nicht finanzierungswirksamer Transferertrag	87 200,00	86 400,00	86 449,60
213	Finanzerträge	0,00	2 000,00	0,00
2131	Erträge aus Zinsen	0,00	2 000,00	0,00
2132	Erträge aus Zinsen aus derivativen Finanzinstrumenten ohne Grundgeschäft	0,00	0,00	0,00
2133	Erträge aus Gewinnentnahmen von marktbestimmten Betrieben	0,00	0,00	0,00
2134	Sonstige Finanzerträge	0,00	0,00	0,00
2135	Erträge aus Dividenden/Gewinnausschüttungen	0,00	0,00	0,00
2136	Sonstige nicht finanzierungswirksame Finanzerträge	0,00	0,00	0,00
21	Summe Erträge	1 981 000,00	1 743 800,00	1 823 033,67
221	Personalaufwand	3 070 300,00	2 803 600,00	2 570 583,24
2211	Personalaufwand (Bezüge, Nebengeb., Mehrleistungen)	2 440 300,00	2 239 500,00	2 014 986,93
2212	Gesetzlicher und freiwilliger Sozialaufwand	599 300,00	552 000,00	505 843,11
2213	Sonstiger Personalaufwand	0,00	0,00	0,00
2214	Nicht finanzierungswirksamer Personalaufwand	30 700,00	12 100,00	49 753,20
222	Sachaufwand (ohne Transferaufwand)	2 398 700,00	1 996 000,00	1 928 345,58
2221	Gebrauchs- und Verbrauchsgüter, Handelswaren	357 500,00	327 500,00	308 863,00
2222	Verwaltungs- und Betriebsaufwand	542 300,00	224 400,00	197 389,71

Unterricht, Erziehung, Sport und Wissenschaft (Gruppe 2)

MVAG	Mittelverwendungs- und -aufbringungsgruppen (1. und 2. Ebene)	VA 2023	VA 2022	RA 2021
2223	Leasing- und Mietaufwand	149 600,00	135 000,00	120 879,90
2224	Instandhaltung	155 900,00	116 100,00	94 043,13
2225	Sonstiger Sachaufwand	768 300,00	769 800,00	763 411,73
2226	Nicht finanzierungswirksamer Sachaufwand	425 100,00	423 200,00	443 758,11
223	Transferaufwand (laufende Transfers und Kapitaltransfers)	959 500,00	878 800,00	772 938,53
2231	Transferaufwand an Träger des öffentlichen Rechts	820 700,00	728 800,00	652 789,76
2232	Transferaufwand an Beteiligungen	0,00	0,00	0,00
2233	Transferaufwand an Unternehmen (mit Finanzunternehmen)	11 800,00	11 500,00	37 744,93
2234	Transferaufwand an Haushalte und Organisationen ohne Erwerbscharakter	127 000,00	138 500,00	82 403,84
2235	Transferaufwand an das Ausland	0,00	0,00	0,00
2236	Investitions- und Tilgungszuschüsse zwischen Unternehmungen und Betrieben der Gebietskörperschaft und der Gebietskörperschaft	0,00	0,00	0,00
2237	Nicht finanzierungswirksamer Transferaufwand	0,00	0,00	0,00
224	Finanzaufwand	185 300,00	24 300,00	24 018,06
2241	Zinsen aus Finanzschulden, Finanzierungsleasing, Forderungskauf und derivativen Finanzinstrumenten mit Grundgeschäft	185 300,00	24 300,00	24 018,06
2242	Zinsen und sonstige Aufwendungen aus derivativen Finanzinstrumenten ohne Grundgeschäft	0,00	0,00	0,00
2243	Gewinnentnahmen von Unternehmungen und marktbestimmten Betrieben der Gebietskörperschaft (innerhalb der Gebietskörperschaft)	0,00	0,00	0,00
2244	Sonstiger Finanzaufwand	0,00	0,00	0,00
2245	Nicht finanzierungswirksamer Finanzaufwand	0,00	0,00	0,00
22	Summe Aufwendungen	6 613 800,00	5 702 700,00	5 295 885,41
SA0	Saldo (0) Nettoergebnis (21 - 22)	-4 632 800,00	-3 958 900,00	-3 472 851,74
230	Entnahmen von Haushaltsrücklagen	0,00	0,00	0,00
2301	Entnahmen von Haushaltsrücklagen	0,00	0,00	0,00
240	Zuweisung an Haushaltsrücklagen	0,00	0,00	0,00
2401	Zuweisung an Haushaltsrücklagen	0,00	0,00	0,00
23	Summe Haushaltsrücklagen	0,00	0,00	0,00
SA00	Nettoergebnis nach Zuweisung und Entnahmen von Haushaltsrücklagen (Saldo 0 +/- SU23)	-4 632 800,00	-3 958 900,00	-3 472 851,74

Kunst, Kultur und Kultus (Gruppe 3)

MVAG	Mittelverwendungs- und -aufbringungsgruppen (1. und 2. Ebene)	VA 2023	VA 2022	RA 2021
211	Erträge aus der operativen Verwaltungstätigkeit	415 700,00	534 600,00	21 542,60
2111	Erträge aus eigenen Abgaben	0,00	0,00	0,00
2112	Erträge aus Ertragsanteilen	0,00	0,00	0,00
2113	Erträge aus Gebühren	0,00	0,00	0,00
2114	Erträge aus Leistungen	0,00	0,00	422,50
2115	Erträge aus Besitz und wirtschaftlicher Tätigkeit	0,00	0,00	0,00
2116	Erträge aus Veräußerung und sonstige Erträge	415 700,00	534 600,00	21 120,10
2117	Nicht finanzierungswirksame operative Erträge	0,00	0,00	0,00
212	Erträge aus Transfers	13 800,00	14 400,00	0,00
2121	Transferertrag von Trägern des öffentlichen Rechts	13 800,00	14 400,00	0,00
2122	Transferertrag von Beteiligungen	0,00	0,00	0,00
2123	Transferertrag von Unternehmen (mit Finanzunternehmen)	0,00	0,00	0,00
2124	Transferertrag von Haushalten und Organisationen ohne Erwerbscharakter	0,00	0,00	0,00
2125	Transferertrag vom Ausland	0,00	0,00	0,00
2126	Investitions- und Tilgungszuschüsse zwischen Unternehmungen und Betrieben der Gebietskörperschaft und der Gebietskörperschaft	0,00	0,00	0,00
2127	Nicht finanzierungswirksamer Transferertrag	0,00	0,00	0,00
213	Finanzerträge	0,00	0,00	0,00
2131	Erträge aus Zinsen	0,00	0,00	0,00
2132	Erträge aus Zinsen aus derivativen Finanzinstrumenten ohne Grundgeschäft	0,00	0,00	0,00
2133	Erträge aus Gewinnentnahmen von marktbestimmten Betrieben	0,00	0,00	0,00
2134	Sonstige Finanzerträge	0,00	0,00	0,00
2135	Erträge aus Dividenden/Gewinnausschüttungen	0,00	0,00	0,00
2136	Sonstige nicht finanzierungswirksame Finanzerträge	0,00	0,00	0,00
21	Summe Erträge	429 500,00	549 000,00	21 542,60
221	Personalaufwand	2 700,00	2 500,00	2 559,31
2211	Personalaufwand (Bezüge, Nebengeb., Mehrleistungen)	2 200,00	1 900,00	2 041,48
2212	Gesetzlicher und freiwilliger Sozialaufwand	500,00	600,00	517,83
2213	Sonstiger Personalaufwand	0,00	0,00	0,00
2214	Nicht finanzierungswirksamer Personalaufwand	0,00	0,00	0,00
222	Sachaufwand (ohne Transferaufwand)	642 900,00	805 800,00	176 795,36
2221	Gebrauchs- und Verbrauchsgüter, Handelswaren	1 500,00	0,00	0,00
2222	Verwaltungs- und Betriebsaufwand	11 100,00	4 000,00	3 669,26

Kunst, Kultur und Kultus (Gruppe 3)

MVAG	Mittelverwendungs- und -aufbringungsgruppen (1. und 2. Ebene)	VA 2023	VA 2022	RA 2021
2223	Leasing- und Mietaufwand	25 000,00	27 500,00	9 318,40
2224	Instandhaltung	19 000,00	18 500,00	18 428,25
2225	Sonstiger Sachaufwand	565 200,00	737 100,00	115 821,68
2226	Nicht finanzierungswirksamer Sachaufwand	21 100,00	18 700,00	29 557,77
223	Transferaufwand (laufende Transfers und Kapitaltransfers)	330 700,00	351 000,00	250 639,86
2231	Transferaufwand an Träger des öffentlichen Rechts	317 100,00	337 300,00	245 562,24
2232	Transferaufwand an Beteiligungen	0,00	0,00	0,00
2233	Transferaufwand an Unternehmen (mit Finanzunternehmen)	4 000,00	4 000,00	0,00
2234	Transferaufwand an Haushalte und Organisationen ohne Erwerbscharakter	9 600,00	9 700,00	5 077,62
2235	Transferaufwand an das Ausland	0,00	0,00	0,00
2236	Investitions- und Tilgungszuschüsse zwischen Unternehmungen und Betrieben der Gebietskörperschaft und der Gebietskörperschaft	0,00	0,00	0,00
2237	Nicht finanzierungswirksamer Transferaufwand	0,00	0,00	0,00
224	Finanzaufwand	0,00	0,00	0,00
2241	Zinsen aus Finanzschulden, Finanzierungsleasing, Forderungskauf und derivativen Finanzinstrumenten mit Grundgeschäft	0,00	0,00	0,00
2242	Zinsen und sonstige Aufwendungen aus derivativen Finanzinstrumenten ohne Grundgeschäft	0,00	0,00	0,00
2243	Gewinnentnahmen von Unternehmungen und marktbestimmten Betrieben der Gebietskörperschaft (innerhalb der Gebietskörperschaft)	0,00	0,00	0,00
2244	Sonstiger Finanzaufwand	0,00	0,00	0,00
2245	Nicht finanzierungswirksamer Finanzaufwand	0,00	0,00	0,00
22	Summe Aufwendungen	976 300,00	1 159 300,00	429 994,53
SA0	Saldo (0) Nettoergebnis (21 - 22)	-546 800,00	-610 300,00	-408 451,93
230	Entnahmen von Haushaltsrücklagen	0,00	0,00	0,00
2301	Entnahmen von Haushaltsrücklagen	0,00	0,00	0,00
240	Zuweisung an Haushaltsrücklagen	0,00	0,00	0,00
2401	Zuweisung an Haushaltsrücklagen	0,00	0,00	0,00
23	Summe Haushaltsrücklagen	0,00	0,00	0,00
SA00	Nettoergebnis nach Zuweisung und Entnahmen von Haushaltsrücklagen (Saldo 0 +/- SU23)	-546 800,00	-610 300,00	-408 451,93

Soziale Wohlfahrt und Wohnbauförderung (Gruppe 4)

MVAG	Mittelverwendungs- und -aufbringungsgruppen (1. und 2. Ebene)	VA 2023	VA 2022	RA 2021
211	Erträge aus der operativen Verwaltungstätigkeit	7 000,00	7 100,00	0,00
2111	Erträge aus eigenen Abgaben	0,00	0,00	0,00
2112	Erträge aus Ertragsanteilen	0,00	0,00	0,00
2113	Erträge aus Gebühren	0,00	0,00	0,00
2114	Erträge aus Leistungen	7 000,00	7 100,00	0,00
2115	Erträge aus Besitz und wirtschaftlicher Tätigkeit	0,00	0,00	0,00
2116	Erträge aus Veräußerung und sonstige Erträge	0,00	0,00	0,00
2117	Nicht finanzierungswirksame operative Erträge	0,00	0,00	0,00
212	Erträge aus Transfers	0,00	0,00	0,00
2121	Transferertrag von Trägern des öffentlichen Rechts	0,00	0,00	0,00
2122	Transferertrag von Beteiligungen	0,00	0,00	0,00
2123	Transferertrag von Unternehmen (mit Finanzunternehmen)	0,00	0,00	0,00
2124	Transferertrag von Haushalten und Organisationen ohne Erwerbscharakter	0,00	0,00	0,00
2125	Transferertrag vom Ausland	0,00	0,00	0,00
2126	Investitions- und Tilgungszuschüsse zwischen Unternehmungen und Betrieben der Gebietskörperschaft und der Gebietskörperschaft	0,00	0,00	0,00
2127	Nicht finanzierungswirksamer Transferertrag	0,00	0,00	0,00
213	Finanzerträge	0,00	0,00	0,00
2131	Erträge aus Zinsen	0,00	0,00	0,00
2132	Erträge aus Zinsen aus derivativen Finanzinstrumenten ohne Grundgeschäft	0,00	0,00	0,00
2133	Erträge aus Gewinnentnahmen von marktbestimmten Betrieben	0,00	0,00	0,00
2134	Sonstige Finanzerträge	0,00	0,00	0,00
2135	Erträge aus Dividenden/Gewinnausschüttungen	0,00	0,00	0,00
2136	Sonstige nicht finanzierungswirksame Finanzerträge	0,00	0,00	0,00
21	Summe Erträge	7 000,00	7 100,00	0,00
221	Personalaufwand	0,00	0,00	0,00
2211	Personalaufwand (Bezüge, Nebengeb., Mehrleistungen)	0,00	0,00	0,00
2212	Gesetzlicher und freiwilliger Sozialaufwand	0,00	0,00	0,00
2213	Sonstiger Personalaufwand	0,00	0,00	0,00
2214	Nicht finanzierungswirksamer Personalaufwand	0,00	0,00	0,00
222	Sachaufwand (ohne Transferaufwand)	64 000,00	58 400,00	48 803,80
2221	Gebrauchs- und Verbrauchsgüter, Handelswaren	10 000,00	10 000,00	9 856,00
2222	Verwaltungs- und Betriebsaufwand	0,00	0,00	0,00

Soziale Wohlfahrt und Wohnbauförderung (Gruppe 4)

MVAG	Mittelverwendungs- und -aufbringungsgruppen (1. und 2. Ebene)	VA 2023	VA 2022	RA 2021
2223	Leasing- und Mietaufwand	0,00	0,00	0,00
2224	Instandhaltung	0,00	0,00	0,00
2225	Sonstiger Sachaufwand	54 000,00	48 400,00	38 947,80
2226	Nicht finanzierungswirksamer Sachaufwand	0,00	0,00	0,00
223	Transferaufwand (laufende Transfers und Kapitaltransfers)	2 528 700,00	2 401 700,00	2 178 315,67
2231	Transferaufwand an Träger des öffentlichen Rechts	2 445 000,00	2 323 000,00	2 151 616,77
2232	Transferaufwand an Beteiligungen	0,00	0,00	0,00
2233	Transferaufwand an Unternehmen (mit Finanzunternehmen)	0,00	0,00	0,00
2234	Transferaufwand an Haushalte und Organisationen ohne Erwerbscharakter	83 700,00	78 700,00	26 698,90
2235	Transferaufwand an das Ausland	0,00	0,00	0,00
2236	Investitions- und Tilgungszuschüsse zwischen Unternehmungen und Betrieben der Gebietskörperschaft und der Gebietskörperschaft	0,00	0,00	0,00
2237	Nicht finanzierungswirksamer Transferaufwand	0,00	0,00	0,00
224	Finanzaufwand	0,00	0,00	0,00
2241	Zinsen aus Finanzschulden, Finanzierungsleasing, Forderungskauf und derivativen Finanzinstrumenten mit Grundgeschäft	0,00	0,00	0,00
2242	Zinsen und sonstige Aufwendungen aus derivativen Finanzinstrumenten ohne Grundgeschäft	0,00	0,00	0,00
2243	Gewinnentnahmen von Unternehmungen und marktbestimmten Betrieben der Gebietskörperschaft (innerhalb der Gebietskörperschaft)	0,00	0,00	0,00
2244	Sonstiger Finanzaufwand	0,00	0,00	0,00
2245	Nicht finanzierungswirksamer Finanzaufwand	0,00	0,00	0,00
22	Summe Aufwendungen	2 592 700,00	2 460 100,00	2 227 119,47
SA0	Saldo (0) Nettoergebnis (21 - 22)	-2 585 700,00	-2 453 000,00	-2 227 119,47
230	Entnahmen von Haushaltsrücklagen	0,00	0,00	0,00
2301	Entnahmen von Haushaltsrücklagen	0,00	0,00	0,00
240	Zuweisung an Haushaltsrücklagen	0,00	0,00	0,00
2401	Zuweisung an Haushaltsrücklagen	0,00	0,00	0,00
23	Summe Haushaltsrücklagen	0,00	0,00	0,00
SA00	Nettoergebnis nach Zuweisung und Entnahmen von Haushaltsrücklagen (Saldo 0 +/- SU23)	-2 585 700,00	-2 453 000,00	-2 227 119,47

Gesundheit (Gruppe 5)

MVAG	Mittelverwendungs- und -aufbringungsgruppen (1. und 2. Ebene)	VA 2023	VA 2022	RA 2021
211	Erträge aus der operativen Verwaltungstätigkeit	0,00	150 000,00	298 735,17
2111	Erträge aus eigenen Abgaben	0,00	0,00	0,00
2112	Erträge aus Ertragsanteilen	0,00	0,00	0,00
2113	Erträge aus Gebühren	0,00	0,00	0,00
2114	Erträge aus Leistungen	0,00	0,00	0,00
2115	Erträge aus Besitz und wirtschaftlicher Tätigkeit	0,00	0,00	0,00
2116	Erträge aus Veräußerung und sonstige Erträge	0,00	150 000,00	298 735,17
2117	Nicht finanzierungswirksame operative Erträge	0,00	0,00	0,00
212	Erträge aus Transfers	0,00	0,00	0,00
2121	Transferertrag von Trägern des öffentlichen Rechts	0,00	0,00	0,00
2122	Transferertrag von Beteiligungen	0,00	0,00	0,00
2123	Transferertrag von Unternehmen (mit Finanzunternehmen)	0,00	0,00	0,00
2124	Transferertrag von Haushalten und Organisationen ohne Erwerbscharakter	0,00	0,00	0,00
2125	Transferertrag vom Ausland	0,00	0,00	0,00
2126	Investitions- und Tilgungszuschüsse zwischen Unternehmungen und Betrieben der Gebietskörperschaft und der Gebietskörperschaft	0,00	0,00	0,00
2127	Nicht finanzierungswirksamer Transferertrag	0,00	0,00	0,00
213	Finanzerträge	0,00	0,00	0,00
2131	Erträge aus Zinsen	0,00	0,00	0,00
2132	Erträge aus Zinsen aus derivativen Finanzinstrumenten ohne Grundgeschäft	0,00	0,00	0,00
2133	Erträge aus Gewinnentnahmen von marktbestimmten Betrieben	0,00	0,00	0,00
2134	Sonstige Finanzerträge	0,00	0,00	0,00
2135	Erträge aus Dividenden/Gewinnausschüttungen	0,00	0,00	0,00
2136	Sonstige nicht finanzierungswirksame Finanzerträge	0,00	0,00	0,00
21	Summe Erträge	0,00	150 000,00	298 735,17
221	Personalaufwand	0,00	0,00	27 371,64
2211	Personalaufwand (Bezüge, Nebengeb., Mehrleistungen)	0,00	0,00	21 954,50
2212	Gesetzlicher und freiwilliger Sozialaufwand	0,00	0,00	5 417,14
2213	Sonstiger Personalaufwand	0,00	0,00	0,00
2214	Nicht finanzierungswirksamer Personalaufwand	0,00	0,00	0,00
222	Sachaufwand (ohne Transferaufwand)	131 100,00	223 600,00	350 009,52
2221	Gebrauchs- und Verbrauchsgüter, Handelswaren	60 000,00	0,00	63 643,47
2222	Verwaltungs- und Betriebsaufwand	5 100,00	4 600,00	2 951,76

Gesundheit (Gruppe 5)

MVAG	Mittelverwendungs- und -aufbringungsgruppen (1. und 2. Ebene)	VA 2023	VA 2022	RA 2021
2223	Leasing- und Mietaufwand	3 900,00	0,00	2 640,00
2224	Instandhaltung	300,00	0,00	0,00
2225	Sonstiger Sachaufwand	61 800,00	219 000,00	280 774,29
2226	Nicht finanzierungswirksamer Sachaufwand	0,00	0,00	0,00
223	Transferaufwand (laufende Transfers und Kapitaltransfers)	3 654 200,00	3 434 300,00	3 250 320,38
2231	Transferaufwand an Träger des öffentlichen Rechts	3 512 200,00	3 394 300,00	3 232 235,65
2232	Transferaufwand an Beteiligungen	0,00	0,00	0,00
2233	Transferaufwand an Unternehmen (mit Finanzunternehmen)	0,00	0,00	0,00
2234	Transferaufwand an Haushalte und Organisationen ohne Erwerbscharakter	142 000,00	40 000,00	18 084,73
2235	Transferaufwand an das Ausland	0,00	0,00	0,00
2236	Investitions- und Tilgungszuschüsse zwischen Unternehmungen und Betrieben der Gebietskörperschaft und der Gebietskörperschaft	0,00	0,00	0,00
2237	Nicht finanzierungswirksamer Transferaufwand	0,00	0,00	0,00
224	Finanzaufwand	0,00	0,00	0,00
2241	Zinsen aus Finanzschulden, Finanzierungsleasing, Forderungskauf und derivativen Finanzinstrumenten mit Grundgeschäft	0,00	0,00	0,00
2242	Zinsen und sonstige Aufwendungen aus derivativen Finanzinstrumenten ohne Grundgeschäft	0,00	0,00	0,00
2243	Gewinnentnahmen von Unternehmungen und marktbestimmten Betrieben der Gebietskörperschaft (innerhalb der Gebietskörperschaft)	0,00	0,00	0,00
2244	Sonstiger Finanzaufwand	0,00	0,00	0,00
2245	Nicht finanzierungswirksamer Finanzaufwand	0,00	0,00	0,00
22	Summe Aufwendungen	3 785 300,00	3 657 900,00	3 627 701,54
SA0	Saldo (0) Nettoergebnis (21 - 22)	-3 785 300,00	-3 507 900,00	-3 328 966,37
230	Entnahmen von Haushaltsrücklagen	0,00	0,00	0,00
2301	Entnahmen von Haushaltsrücklagen	0,00	0,00	0,00
240	Zuweisung an Haushaltsrücklagen	0,00	0,00	0,00
2401	Zuweisung an Haushaltsrücklagen	0,00	0,00	0,00
23	Summe Haushaltsrücklagen	0,00	0,00	0,00
SA00	Nettoergebnis nach Zuweisung und Entnahmen von Haushaltsrücklagen (Saldo 0 +/- SU23)	-3 785 300,00	-3 507 900,00	-3 328 966,37

Straßen- und Wasserbau, Verkehr (Gruppe 6)

MVAG	Mittelverwendungs- und -aufbringungsgruppen (1. und 2. Ebene)	VA 2023	VA 2022	RA 2021
211	Erträge aus der operativen Verwaltungstätigkeit	309 700,00	421 400,00	87 158,22
2111	Erträge aus eigenen Abgaben	0,00	0,00	0,00
2112	Erträge aus Ertragsanteilen	0,00	0,00	0,00
2113	Erträge aus Gebühren	0,00	0,00	0,00
2114	Erträge aus Leistungen	3 000,00	0,00	0,00
2115	Erträge aus Besitz und wirtschaftlicher Tätigkeit	0,00	0,00	0,00
2116	Erträge aus Veräußerung und sonstige Erträge	306 700,00	421 400,00	87 158,22
2117	Nicht finanzierungswirksame operative Erträge	0,00	0,00	0,00
212	Erträge aus Transfers	298 000,00	486 700,00	287 355,37
2121	Transferertrag von Trägern des öffentlichen Rechts	201 500,00	451 800,00	252 070,00
2122	Transferertrag von Beteiligungen	0,00	0,00	0,00
2123	Transferertrag von Unternehmen (mit Finanzunternehmen)	0,00	0,00	0,00
2124	Transferertrag von Haushalten und Organisationen ohne Erwerbscharakter	82 400,00	22 000,00	22 379,12
2125	Transferertrag vom Ausland	0,00	0,00	0,00
2126	Investitions- und Tilgungszuschüsse zwischen Unternehmungen und Betrieben der Gebietskörperschaft und der Gebietskörperschaft	0,00	0,00	0,00
2127	Nicht finanzierungswirksamer Transferertrag	14 100,00	12 900,00	12 906,25
213	Finanzerträge	0,00	0,00	0,00
2131	Erträge aus Zinsen	0,00	0,00	0,00
2132	Erträge aus Zinsen aus derivativen Finanzinstrumenten ohne Grundgeschäft	0,00	0,00	0,00
2133	Erträge aus Gewinnentnahmen von marktbestimmten Betrieben	0,00	0,00	0,00
2134	Sonstige Finanzerträge	0,00	0,00	0,00
2135	Erträge aus Dividenden/Gewinnausschüttungen	0,00	0,00	0,00
2136	Sonstige nicht finanzierungswirksame Finanzerträge	0,00	0,00	0,00
21	Summe Erträge	607 700,00	908 100,00	374 513,59
221	Personalaufwand	0,00	0,00	0,00
2211	Personalaufwand (Bezüge, Nebengeb., Mehrleistungen)	0,00	0,00	0,00
2212	Gesetzlicher und freiwilliger Sozialaufwand	0,00	0,00	0,00
2213	Sonstiger Personalaufwand	0,00	0,00	0,00
2214	Nicht finanzierungswirksamer Personalaufwand	0,00	0,00	0,00
222	Sachaufwand (ohne Transferaufwand)	1 540 100,00	1 572 100,00	1 050 759,24
2221	Gebrauchs- und Verbrauchsgüter, Handelswaren	17 200,00	4 700,00	12 123,65
2222	Verwaltungs- und Betriebsaufwand	100,00	100,00	81,84

Straßen- und Wasserbau, Verkehr (Gruppe 6)

MVAG	Mittelverwendungs- und -aufbringungsgruppen (1. und 2. Ebene)	VA 2023	VA 2022	RA 2021
2223	Leasing- und Mietaufwand	800,00	0,00	0,00
2224	Instandhaltung	358 000,00	352 500,00	143 458,24
2225	Sonstiger Sachaufwand	358 700,00	456 000,00	122 415,22
2226	Nicht finanzierungswirksamer Sachaufwand	805 300,00	758 800,00	772 680,29
223	Transferaufwand (laufende Transfers und Kapitaltransfers)	17 200,00	17 200,00	16 539,74
2231	Transferaufwand an Träger des öffentlichen Rechts	17 200,00	17 200,00	16 539,74
2232	Transferaufwand an Beteiligungen	0,00	0,00	0,00
2233	Transferaufwand an Unternehmen (mit Finanzunternehmen)	0,00	0,00	0,00
2234	Transferaufwand an Haushalte und Organisationen ohne Erwerbscharakter	0,00	0,00	0,00
2235	Transferaufwand an das Ausland	0,00	0,00	0,00
2236	Investitions- und Tilgungszuschüsse zwischen Unternehmungen und Betrieben der Gebietskörperschaft und der Gebietskörperschaft	0,00	0,00	0,00
2237	Nicht finanzierungswirksamer Transferaufwand	0,00	0,00	0,00
224	Finanzaufwand	80 200,00	11 100,00	9 698,42
2241	Zinsen aus Finanzschulden, Finanzierungsleasing, Forderungskauf und derivativen Finanzinstrumenten mit Grundgeschäft	80 200,00	11 100,00	9 698,42
2242	Zinsen und sonstige Aufwendungen aus derivativen Finanzinstrumenten ohne Grundgeschäft	0,00	0,00	0,00
2243	Gewinnentnahmen von Unternehmungen und marktbestimmten Betrieben der Gebietskörperschaft (innerhalb der Gebietskörperschaft)	0,00	0,00	0,00
2244	Sonstiger Finanzaufwand	0,00	0,00	0,00
2245	Nicht finanzierungswirksamer Finanzaufwand	0,00	0,00	0,00
22	Summe Aufwendungen	1 637 500,00	1 600 400,00	1 076 997,40
SA0	Saldo (0) Nettoergebnis (21 - 22)	-1 029 800,00	-692 300,00	-702 483,81
230	Entnahmen von Haushaltsrücklagen	508 000,00	0,00	0,00
2301	Entnahmen von Haushaltsrücklagen	508 000,00	0,00	0,00
240	Zuweisung an Haushaltsrücklagen	0,00	462 000,00	0,00
2401	Zuweisung an Haushaltsrücklagen	0,00	462 000,00	0,00
23	Summe Haushaltsrücklagen	508 000,00	-462 000,00	0,00
SA00	Nettoergebnis nach Zuweisung und Entnahmen von Haushaltsrücklagen (Saldo 0 +/- SU23)	-521 800,00	-1 154 300,00	-702 483,81

Wirtschaftsförderung (Gruppe 7)

MVAG	Mittelverwendungs- und -aufbringungsgruppen (1. und 2. Ebene)	VA 2023	VA 2022	RA 2021
211	Erträge aus der operativen Verwaltungstätigkeit	62 500,00	64 100,00	45 086,33
2111	Erträge aus eigenen Abgaben	0,00	0,00	0,00
2112	Erträge aus Ertragsanteilen	0,00	0,00	0,00
2113	Erträge aus Gebühren	0,00	0,00	0,00
2114	Erträge aus Leistungen	0,00	0,00	0,00
2115	Erträge aus Besitz und wirtschaftlicher Tätigkeit	3 100,00	3 100,00	2 526,00
2116	Erträge aus Veräußerung und sonstige Erträge	59 400,00	61 000,00	42 560,33
2117	Nicht finanzierungswirksame operative Erträge	0,00	0,00	0,00
212	Erträge aus Transfers	3 600,00	2 500,00	3 157,89
2121	Transferertrag von Trägern des öffentlichen Rechts	3 300,00	2 500,00	3 000,00
2122	Transferertrag von Beteiligungen	0,00	0,00	0,00
2123	Transferertrag von Unternehmen (mit Finanzunternehmen)	0,00	0,00	0,00
2124	Transferertrag von Haushalten und Organisationen ohne Erwerbscharakter	0,00	0,00	0,00
2125	Transferertrag vom Ausland	0,00	0,00	0,00
2126	Investitions- und Tilgungszuschüsse zwischen Unternehmungen und Betrieben der Gebietskörperschaft und der Gebietskörperschaft	0,00	0,00	0,00
2127	Nicht finanzierungswirksamer Transferertrag	300,00	0,00	157,89
213	Finanzerträge	0,00	0,00	0,00
2131	Erträge aus Zinsen	0,00	0,00	0,00
2132	Erträge aus Zinsen aus derivativen Finanzinstrumenten ohne Grundgeschäft	0,00	0,00	0,00
2133	Erträge aus Gewinnentnahmen von marktbestimmten Betrieben	0,00	0,00	0,00
2134	Sonstige Finanzerträge	0,00	0,00	0,00
2135	Erträge aus Dividenden/Gewinnausschüttungen	0,00	0,00	0,00
2136	Sonstige nicht finanzierungswirksame Finanzerträge	0,00	0,00	0,00
21	Summe Erträge	66 100,00	66 600,00	48 244,22
221	Personalaufwand	0,00	0,00	0,00
2211	Personalaufwand (Bezüge, Nebengeb., Mehrleistungen)	0,00	0,00	0,00
2212	Gesetzlicher und freiwilliger Sozialaufwand	0,00	0,00	0,00
2213	Sonstiger Personalaufwand	0,00	0,00	0,00
2214	Nicht finanzierungswirksamer Personalaufwand	0,00	0,00	0,00
222	Sachaufwand (ohne Transferaufwand)	404 100,00	451 800,00	394 664,91
2221	Gebrauchs- und Verbrauchsgüter, Handelswaren	0,00	0,00	0,00
2222	Verwaltungs- und Betriebsaufwand	300,00	300,00	259,25

Wirtschaftsförderung (Gruppe 7)

MVAG	Mittelverwendungs- und -aufbringungsgruppen (1. und 2. Ebene)	VA 2023	VA 2022	RA 2021
2223	Leasing- und Mietaufwand	0,00	0,00	0,00
2224	Instandhaltung	1 200,00	1 200,00	3 214,80
2225	Sonstiger Sachaufwand	127 800,00	129 700,00	71 864,13
2226	Nicht finanzierungswirksamer Sachaufwand	274 800,00	320 600,00	319 326,73
223	Transferaufwand (laufende Transfers und Kapitaltransfers)	38 000,00	58 000,00	31 626,28
2231	Transferaufwand an Träger des öffentlichen Rechts	0,00	0,00	0,00
2232	Transferaufwand an Beteiligungen	0,00	0,00	0,00
2233	Transferaufwand an Unternehmen (mit Finanzunternehmen)	30 000,00	50 000,00	20 952,22
2234	Transferaufwand an Haushalte und Organisationen ohne Erwerbscharakter	8 000,00	8 000,00	10 674,06
2235	Transferaufwand an das Ausland	0,00	0,00	0,00
2236	Investitions- und Tilgungszuschüsse zwischen Unternehmungen und Betrieben der Gebietskörperschaft und der Gebietskörperschaft	0,00	0,00	0,00
2237	Nicht finanzierungswirksamer Transferaufwand	0,00	0,00	0,00
224	Finanzaufwand	0,00	0,00	0,00
2241	Zinsen aus Finanzschulden, Finanzierungsleasing, Forderungskauf und derivativen Finanzinstrumenten mit Grundgeschäft	0,00	0,00	0,00
2242	Zinsen und sonstige Aufwendungen aus derivativen Finanzinstrumenten ohne Grundgeschäft	0,00	0,00	0,00
2243	Gewinnentnahmen von Unternehmungen und marktbestimmten Betrieben der Gebietskörperschaft (innerhalb der Gebietskörperschaft)	0,00	0,00	0,00
2244	Sonstiger Finanzaufwand	0,00	0,00	0,00
2245	Nicht finanzierungswirksamer Finanzaufwand	0,00	0,00	0,00
22	Summe Aufwendungen	442 100,00	509 800,00	426 291,19
SA0	Saldo (0) Nettoergebnis (21 - 22)	-376 000,00	-443 200,00	-378 046,97
230	Entnahmen von Haushaltsrücklagen	0,00	0,00	0,00
2301	Entnahmen von Haushaltsrücklagen	0,00	0,00	0,00
240	Zuweisung an Haushaltsrücklagen	0,00	0,00	0,00
2401	Zuweisung an Haushaltsrücklagen	0,00	0,00	0,00
23	Summe Haushaltsrücklagen	0,00	0,00	0,00
SA00	Nettoergebnis nach Zuweisung und Entnahmen von Haushaltsrücklagen (Saldo 0 +/- SU23)	-376 000,00	-443 200,00	-378 046,97

Dienstleistungen (Gruppe 8)

MVAG	Mittelverwendungs- und -aufbringungsgruppen (1. und 2. Ebene)	VA 2023	VA 2022	RA 2021
211	Erträge aus der operativen Verwaltungstätigkeit	4 202 800,00	4 074 600,00	4 042 764,38
2111	Erträge aus eigenen Abgaben	0,00	0,00	0,00
2112	Erträge aus Ertragsanteilen	0,00	0,00	0,00
2113	Erträge aus Gebühren	3 101 600,00	2 915 600,00	3 046 812,13
2114	Erträge aus Leistungen	88 100,00	78 600,00	91 033,92
2115	Erträge aus Besitz und wirtschaftlicher Tätigkeit	612 800,00	608 300,00	527 294,06
2116	Erträge aus Veräußerung und sonstige Erträge	400 300,00	468 600,00	317 009,81
2117	Nicht finanzierungswirksame operative Erträge	0,00	3 500,00	60 614,46
212	Erträge aus Transfers	602 700,00	631 000,00	666 289,60
2121	Transferertrag von Trägern des öffentlichen Rechts	122 000,00	172 000,00	214 374,95
2122	Transferertrag von Beteiligungen	0,00	0,00	0,00
2123	Transferertrag von Unternehmen (mit Finanzunternehmen)	0,00	0,00	0,00
2124	Transferertrag von Haushalten und Organisationen ohne Erwerbscharakter	0,00	0,00	0,00
2125	Transferertrag vom Ausland	0,00	0,00	0,00
2126	Investitions- und Tilgungszuschüsse zwischen Unternehmungen und Betrieben der Gebietskörperschaft und der Gebietskörperschaft	0,00	0,00	0,00
2127	Nicht finanzierungswirksamer Transferertrag	480 700,00	459 000,00	451 914,65
213	Finanzerträge	0,00	0,00	0,00
2131	Erträge aus Zinsen	0,00	0,00	0,00
2132	Erträge aus Zinsen aus derivativen Finanzinstrumenten ohne Grundgeschäft	0,00	0,00	0,00
2133	Erträge aus Gewinnentnahmen von marktbestimmten Betrieben	0,00	0,00	0,00
2134	Sonstige Finanzerträge	0,00	0,00	0,00
2135	Erträge aus Dividenden/Gewinnausschüttungen	0,00	0,00	0,00
2136	Sonstige nicht finanzierungswirksame Finanzerträge	0,00	0,00	0,00
21	Summe Erträge	4 805 500,00	4 705 600,00	4 709 053,98
221	Personalaufwand	1 962 900,00	1 724 500,00	1 573 438,58
2211	Personalaufwand (Bezüge, Nebengeb., Mehrleistungen)	1 563 500,00	1 370 600,00	1 233 654,64
2212	Gesetzlicher und freiwilliger Sozialaufwand	383 100,00	346 000,00	303 785,45
2213	Sonstiger Personalaufwand	0,00	0,00	0,00
2214	Nicht finanzierungswirksamer Personalaufwand	16 300,00	7 900,00	35 998,49
222	Sachaufwand (ohne Transferaufwand)	5 403 200,00	4 936 300,00	4 758 896,12
2221	Gebrauchs- und Verbrauchsgüter, Handelswaren	740 600,00	654 600,00	680 771,59
2222	Verwaltungs- und Betriebsaufwand	348 400,00	227 000,00	201 368,31

Dienstleistungen (Gruppe 8)

MVAG	Mittelverwendungs- und -aufbringungsgruppen (1. und 2. Ebene)	VA 2023	VA 2022	RA 2021
2223	Leasing- und Mietaufwand	357 500,00	350 000,00	391 446,47
2224	Instandhaltung	853 200,00	803 100,00	710 003,78
2225	Sonstiger Sachaufwand	1 716 400,00	1 554 800,00	1 394 448,06
2226	Nicht finanzierungswirksamer Sachaufwand	1 387 100,00	1 346 800,00	1 380 857,91
223	Transferaufwand (laufende Transfers und Kapitaltransfers)	10 200,00	9 800,00	9 553,50
2231	Transferaufwand an Träger des öffentlichen Rechts	0,00	0,00	0,00
2232	Transferaufwand an Beteiligungen	0,00	0,00	0,00
2233	Transferaufwand an Unternehmen (mit Finanzunternehmen)	10 200,00	9 800,00	9 553,50
2234	Transferaufwand an Haushalte und Organisationen ohne Erwerbscharakter	0,00	0,00	0,00
2235	Transferaufwand an das Ausland	0,00	0,00	0,00
2236	Investitions- und Tilgungszuschüsse zwischen Unternehmungen und Betrieben der Gebietskörperschaft und der Gebietskörperschaft	0,00	0,00	0,00
2237	Nicht finanzierungswirksamer Transferaufwand	0,00	0,00	0,00
224	Finanzaufwand	364 500,00	88 000,00	82 389,13
2241	Zinsen aus Finanzschulden, Finanzierungsleasing, Forderungskauf und derivativen Finanzinstrumenten mit Grundgeschäft	364 500,00	88 000,00	82 389,13
2242	Zinsen und sonstige Aufwendungen aus derivativen Finanzinstrumenten ohne Grundgeschäft	0,00	0,00	0,00
2243	Gewinnentnahmen von Unternehmungen und marktbestimmten Betrieben der Gebietskörperschaft (innerhalb der Gebietskörperschaft)	0,00	0,00	0,00
2244	Sonstiger Finanzaufwand	0,00	0,00	0,00
2245	Nicht finanzierungswirksamer Finanzaufwand	0,00	0,00	0,00
22	Summe Aufwendungen	7 740 800,00	6 758 600,00	6 424 277,33
SA0	Saldo (0) Nettoergebnis (21 - 22)	-2 935 300,00	-2 053 000,00	-1 715 223,35
230	Entnahmen von Haushaltsrücklagen	472 000,00	593 600,00	0,00
2301	Entnahmen von Haushaltsrücklagen	472 000,00	593 600,00	0,00
240	Zuweisung an Haushaltsrücklagen	13 900,00	13 900,00	300 000,00
2401	Zuweisung an Haushaltsrücklagen	13 900,00	13 900,00	300 000,00
23	Summe Haushaltsrücklagen	458 100,00	579 700,00	-300 000,00
SA00	Nettoergebnis nach Zuweisung und Entnahmen von Haushaltsrücklagen (Saldo 0 +/- SU23)	-2 477 200,00	-1 473 300,00	-2 015 223,35

Finanzwirtschaft (Gruppe 9)

MVAG	Mittelverwendungs- und -aufbringungsgruppen (1. und 2. Ebene)	VA 2023	VA 2022	RA 2021
211	Erträge aus der operativen Verwaltungstätigkeit	17 897 100,00	15 930 500,00	15 843 653,04
2111	Erträge aus eigenen Abgaben	4 008 000,00	3 681 400,00	3 900 312,71
2112	Erträge aus Ertragsanteilen	13 889 000,00	12 249 000,00	11 929 292,48
2113	Erträge aus Gebühren	0,00	0,00	0,00
2114	Erträge aus Leistungen	100,00	100,00	219,83
2115	Erträge aus Besitz und wirtschaftlicher Tätigkeit	0,00	0,00	0,00
2116	Erträge aus Veräußerung und sonstige Erträge	0,00	0,00	13 828,02
2117	Nicht finanzierungswirksame operative Erträge	0,00	0,00	0,00
212	Erträge aus Transfers	271 400,00	259 100,00	391 914,55
2121	Transferertrag von Trägern des öffentlichen Rechts	140 000,00	127 700,00	377 604,55
2122	Transferertrag von Beteiligungen	0,00	0,00	0,00
2123	Transferertrag von Unternehmen (mit Finanzunternehmen)	131 400,00	131 400,00	14 310,00
2124	Transferertrag von Haushalten und Organisationen ohne Erwerbscharakter	0,00	0,00	0,00
2125	Transferertrag vom Ausland	0,00	0,00	0,00
2126	Investitions- und Tilgungszuschüsse zwischen Unternehmungen und Betrieben der Gebietskörperschaft und der Gebietskörperschaft	0,00	0,00	0,00
2127	Nicht finanzierungswirksamer Transferertrag	0,00	0,00	0,00
213	Finanzerträge	1 000,00	1 000,00	256,74
2131	Erträge aus Zinsen	1 000,00	1 000,00	256,74
2132	Erträge aus Zinsen aus derivativen Finanzinstrumenten ohne Grundgeschäft	0,00	0,00	0,00
2133	Erträge aus Gewinnentnahmen von marktbestimmten Betrieben	0,00	0,00	0,00
2134	Sonstige Finanzerträge	0,00	0,00	0,00
2135	Erträge aus Dividenden/Gewinnausschüttungen	0,00	0,00	0,00
2136	Sonstige nicht finanzierungswirksame Finanzerträge	0,00	0,00	0,00
21	Summe Erträge	18 169 500,00	16 190 600,00	16 235 824,33
221	Personalaufwand	0,00	0,00	0,00
2211	Personalaufwand (Bezüge, Nebengeb., Mehrleistungen)	0,00	0,00	0,00
2212	Gesetzlicher und freiwilliger Sozialaufwand	0,00	0,00	0,00
2213	Sonstiger Personalaufwand	0,00	0,00	0,00
2214	Nicht finanzierungswirksamer Personalaufwand	0,00	0,00	0,00
222	Sachaufwand (ohne Transferaufwand)	6 300,00	5 300,00	286,60
2221	Gebrauchs- und Verbrauchsgüter, Handelswaren	0,00	0,00	0,00
2222	Verwaltungs- und Betriebsaufwand	3 000,00	3 000,00	222,40

Finanzwirtschaft (Gruppe 9)

MVAG	Mittelverwendungs- und -aufbringungsgruppen (1. und 2. Ebene)	VA 2023	VA 2022	RA 2021
2223	Leasing- und Mietaufwand	0,00	0,00	0,00
2224	Instandhaltung	0,00	0,00	0,00
2225	Sonstiger Sachaufwand	3 300,00	2 300,00	64,20
2226	Nicht finanzierungswirksamer Sachaufwand	0,00	0,00	0,00
223	Transferaufwand (laufende Transfers und Kapitaltransfers)	37 000,00	37 000,00	15 320,00
2231	Transferaufwand an Träger des öffentlichen Rechts	0,00	0,00	0,00
2232	Transferaufwand an Beteiligungen	0,00	0,00	0,00
2233	Transferaufwand an Unternehmen (mit Finanzunternehmen)	21 700,00	21 700,00	0,00
2234	Transferaufwand an Haushalte und Organisationen ohne Erwerbscharakter	15 300,00	15 300,00	15 320,00
2235	Transferaufwand an das Ausland	0,00	0,00	0,00
2236	Investitions- und Tilgungszuschüsse zwischen Unternehmungen und Betrieben der Gebietskörperschaft und der Gebietskörperschaft	0,00	0,00	0,00
2237	Nicht finanzierungswirksamer Transferaufwand	0,00	0,00	0,00
224	Finanzaufwand	110 100,00	27 100,00	108 526,30
2241	Zinsen aus Finanzschulden, Finanzierungsleasing, Forderungskauf und derivativen Finanzinstrumenten mit Grundgeschäft	2 000,00	2 000,00	0,00
2242	Zinsen und sonstige Aufwendungen aus derivativen Finanzinstrumenten ohne Grundgeschäft	0,00	0,00	0,00
2243	Gewinnentnahmen von Unternehmungen und marktbestimmten Betrieben der Gebietskörperschaft (innerhalb der Gebietskörperschaft)	0,00	0,00	0,00
2244	Sonstiger Finanzaufwand	18 100,00	25 100,00	16 214,26
2245	Nicht finanzierungswirksamer Finanzaufwand	90 000,00	0,00	92 312,04
22	Summe Aufwendungen	153 400,00	69 400,00	124 132,90
SA0	Saldo (0) Nettoergebnis (21 - 22)	18 016 100,00	16 121 200,00	16 111 691,43
230	Entnahmen von Haushaltsrücklagen	0,00	663 900,00	0,00
2301	Entnahmen von Haushaltsrücklagen	0,00	663 900,00	0,00
240	Zuweisung an Haushaltsrücklagen	0,00	0,00	650 000,00
2401	Zuweisung an Haushaltsrücklagen	0,00	0,00	650 000,00
23	Summe Haushaltsrücklagen	0,00	663 900,00	-650 000,00
SA00	Nettoergebnis nach Zuweisung und Entnahmen von Haushaltsrücklagen (Saldo 0 +/- SU23)	18 016 100,00	16 785 100,00	15 461 691,43

Finanzierungshaushalt Gesamt 1. Ebene (Anlage 1b)
- interne Vergütungen enthalten

MVAG	Mittelverwendungs- und -aufbringungsgruppen (1. Ebene)	VA 2023	VA 2022	RA 2021
OPERATIVE GEBARUNG				
311	Einzahlungen aus der operativen Verwaltungstätigkeit	25 457 400,00	23 578 100,00	22 412 986,40
312	Einzahlungen aus Transfers (ohne Kapitaltransfers)	1 564 600,00	1 391 000,00	1 273 803,51
313	Einzahlungen aus Finanzerträgen	1 000,00	3 000,00	257,69
31	Summe Einzahlungen operative Gebarung	27 023 000,00	24 972 100,00	23 687 047,60
321	Auszahlungen aus Personalaufwand	6 650 900,00	5 978 000,00	5 464 598,19
322	Auszahlungen aus Sachaufwand (ohne Transferaufwand)	8 965 500,00	8 558 400,00	6 857 399,48
323	Auszahlungen aus Transfers (ohne Kapitaltransfers)	7 531 600,00	7 236 300,00	6 560 653,18
324	Auszahlungen aus Finanzaufwand	765 700,00	171 800,00	141 402,17
32	Summe Auszahlungen operative Gebarung	23 913 700,00	21 944 500,00	19 024 053,02
SA1	Saldo (1) Geldfluss aus der Operativen Gebarung (31 – 32)	3 109 300,00	3 027 600,00	4 662 994,58
INVESTIVE GEBARUNG				
331	Einzahlungen aus der Investitionstätigkeit	0,00	0,00	57 450,00
332	Einzahlungen aus der Rückzahlung von Darlehen sowie gewährten Vorschüssen	1 200,00	500,00	15 072,43
333	Einzahlungen aus Kapitaltransfers	1 380 700,00	1 610 800,00	1 355 991,76
33	Summe Einzahlungen investive Gebarung	1 381 900,00	1 611 300,00	1 428 514,19
341	Auszahlungen aus der Investitionstätigkeit	8 978 600,00	7 352 600,00	2 902 483,55
342	Auszahlungen von gewährten Darlehen sowie gewährten Vorschüssen	3 000,00	3 000,00	5 000,00
343	Auszahlungen aus Kapitaltransfers	320 300,00	179 900,00	152 767,31
34	Summe Auszahlungen investive Gebarung	9 301 900,00	7 535 500,00	3 060 250,86
SA2	Saldo (2) Geldfluss aus der Investiven Gebarung (33 – 34)	-7 920 000,00	-5 924 200,00	-1 631 736,67
SA3	Saldo (3) Nettofinanzierungssaldo (Saldo 1 + Saldo 2)	-4 810 700,00	-2 896 600,00	3 031 257,91

MVAG	Mittelverwendungs- und -aufbringungsgruppen (1. Ebene)	VA 2023	VA 2022	RA 2021
FINANZIERUNGSTÄTIGKEIT				
351	Einzahlungen aus der Aufnahme von Finanzschulden	2 931 900,00	2 763 300,00	9 538 949,13
353	Einzahlungen infolge eines Kapitaltausch bei derivativen Finanzinstrumenten mit Grundgeschäft	0,00	0,00	0,00
355	Einzahlungen aus dem Abgang von Finanzinstrumenten	0,00	0,00	0,00
35	Summe Einzahlungen aus der Finanzierungstätigkeit	2 931 900,00	2 763 300,00	9 538 949,13
361	Auszahlungen aus der Tilgung von Finanzschulden	1 902 000,00	1 959 200,00	10 598 418,00
363	Auszahlungen infolge eines Kapitaltausch bei derivativen Finanzinstrumenten mit Grundgeschäft	0,00	0,00	0,00
365	Auszahlungen für den Erwerb von Finanzinstrumenten	0,00	0,00	0,00
36	Summe Auszahlungen aus der Finanzierungstätigkeit	1 902 000,00	1 959 200,00	10 598 418,00
SA4	Saldo (4) Geldfluss aus der Finanzierungstätigkeit (35 – 36)	1 029 900,00	804 100,00	-1 059 468,87
SA5	Saldo (5) Geldfluss aus der voranschlagswirksamen Gebarung (Saldo 3 + Saldo 4)	-3 780 800,00	-2 092 500,00	1 971 789,04

Finanzierungshaushalt Gesamt 1. und 2. Ebene (Anlage 1b)
- interne Vergütungen enthalten

MVAG	Mittelverwendungs- und aufbringungsgruppen (1. und 2. Ebene)	VA 2023	VA 2022	RA 2021
311	Einzahlungen aus der operativen Verwaltungstätigkeit	25 457 400,00	23 578 100,00	22 412 986,40
3111	Einzahlungen aus eigenen Abgaben	4 008 000,00	3 681 400,00	3 954 149,14
3112	Einzahlungen aus Ertragsanteilen	13 889 000,00	12 249 000,00	11 929 292,48
3113	Einzahlungen aus Gebühren	3 103 400,00	2 917 400,00	2 932 792,02
3114	Einzahlungen aus Leistungen	2 288 200,00	1 847 500,00	1 882 204,04
3115	Einzahlungen aus Besitz und wirtschaftlicher Tätigkeit	675 600,00	660 600,00	584 568,45
3116	Einzahlungen aus Veräußerung von geringwertigen Wirtschaftsgütern (GWG) und sonstige Einzahlungen	1 493 200,00	2 222 200,00	1 129 980,27
312	Einzahlungen aus Transfers (ohne Kapitaltransfers)	1 564 600,00	1 391 000,00	1 273 803,51
3121	Transferzahlungen von Trägern des öffentlichen Rechts	1 350 800,00	1 237 600,00	1 237 114,39
3122	Transferzahlungen von Beteiligungen	0,00	0,00	0,00
3123	Transferzahlungen von Unternehmen (inkl. Finanzunternehmen)	131 400,00	131 400,00	14 310,00
3124	Transferzahlungen von Haushalte und Organisationen ohne Erwerbscharakter	82 400,00	22 000,00	22 379,12
3125	Transferzahlungen vom Ausland	0,00	0,00	0,00
3126	Investitions- und Tilgungszuschüsse zwischen Unternehmungen und Betrieben der Gebietskörperschaft und der Gebietskörperschaft	0,00	0,00	0,00
313	Einzahlungen aus Finanzerträgen	1 000,00	3 000,00	257,69
3131	Einzahlungen aus Zinserträgen	1 000,00	3 000,00	257,69
3133	Einzahlungen aus Gewinnentnahmen von marktbestimmten Betrieben	0,00	0,00	0,00
3134	Sonstige Einzahlungen aus Finanzerträgen	0,00	0,00	0,00
3135	Einzahlungen aus Dividenden/Gewinnausschüttungen	0,00	0,00	0,00
31	Summe Einzahlungen operative Gebarung	27 023 000,00	24 972 100,00	23 687 047,60
321	Auszahlungen aus Personalaufwand	6 650 900,00	5 978 000,00	5 464 598,19
3211	Auszahlungen für Personalaufwand Bezüge, Nebengebühren, und Mehrleistungsvergütungen)	5 333 800,00	4 773 700,00	4 367 463,19
3212	Auszahlungen für gesetzliche und freiwillige Sozialaufwendungen	1 317 100,00	1 204 300,00	1 097 135,00
3213	Auszahlungen aus sonstigem Personalaufwand	0,00	0,00	0,00
322	Auszahlungen aus Sachaufwand (ohne Transferaufwand)	8 965 500,00	8 558 400,00	6 857 399,48
3221	Auszahlungen für Gebrauchs- und Verbrauchsgüter, Handelswaren	1 284 000,00	1 093 800,00	1 200 190,85
3222	Auszahlungen für Verwaltungs- und Betriebsaufwand	1 191 000,00	647 700,00	588 294,28
3223	Auszahlungen für Leasing- und Mietaufwand	588 300,00	564 000,00	573 480,88
3224	Auszahlungen für Instandhaltung	1 409 500,00	1 301 200,00	978 664,09
3225	Sonstige Auszahlungen aus Sachaufwand	4 492 700,00	4 951 700,00	3 516 769,38
323	Auszahlungen aus Transfers (ohne Kapitaltransfers)	7 531 600,00	7 236 300,00	6 560 653,18
3231	Transferzahlungen an Träger des öffentlichen Rechts	7 185 400,00	6 875 900,00	6 349 147,09
3232	Transferzahlungen an Beteiligungen	0,00	0,00	0,00
3233	Transferzahlungen an Unternehmen (inkl. Finanzunternehmen)	96 500,00	114 400,00	86 586,52
3234	Transferzahlungen an Haushalte und Organisationen ohne Erwerbscharakter	249 700,00	246 000,00	124 919,57

MVAG	Mittelverwendungs- und aufbringungsgruppen (1. und 2. Ebene)	VA 2023	VA 2022	RA 2021
3235	Transferzahlungen an das Ausland	0,00	0,00	0,00
3236	Investitions- und Tilgungszuschüsse zwischen Unternehmungen und Betrieben der Gebietskörperschaft und der Gebietskörperschaft	0,00	0,00	0,00
324	Auszahlungen aus Finanzaufwand	765 700,00	171 800,00	141 402,17
3241	Auszahlungen für Zinsaufwand, für Finanzierungsleasing, für Forderungskauf, für Finanzschulden und derivative Finanzinstrumente m	747 600,00	146 700,00	125 187,07
3242	Auszahlungen für Zinsen aus derivativen Finanzinstrumenten ohne Grundgeschäft	0,00	0,00	0,00
3243	Auszahlung aus Gewinnentnahmen von marktbestimmten Betrieben	0,00	0,00	0,00
3244	Sonstige Auszahlungen aus Finanzaufwendungen	18 100,00	25 100,00	16 215,10
32	Summe Auszahlungen operative Gebarung	23 913 700,00	21 944 500,00	19 024 053,02
SA1	Saldo (1) Geldfluss aus der Operativen Gebarung (31 – 32)	3 109 300,00	3 027 600,00	4 662 994,58
331	Einzahlungen aus der Investitionstätigkeit	0,00	0,00	57 450,00
3311	Einzahlungen aus der Veräußerung von immateriellem Vermögen	0,00	0,00	0,00
3312	Einzahlungen aus der Veräußerung von Grundstücken und Grundstückseinrichtungen	0,00	0,00	57 450,00
3313	Einzahlungen aus der Veräußerung von Gebäuden und Bauten	0,00	0,00	0,00
3314	Einzahlungen aus der Veräußerung von technischen Anlagen, Fahrzeuge und Maschinen	0,00	0,00	0,00
3315	Einzahlungen aus der Veräußerung von Amts-, Betriebs- und Geschäftsausstattung	0,00	0,00	0,00
3316	Einzahlungen aus der Veräußerung von Kulturgütern	0,00	0,00	0,00
3317	Einzahlungen aus der Veräußerung von Beteiligungen	0,00	0,00	0,00
332	Einzahlungen aus der Rückzahlung von Darlehen sowie gewährten Vorschüssen	1 200,00	500,00	15 072,43
3321	Einzahlungen aus Darlehen an Träger des öffentlichen Rechts	0,00	0,00	0,00
3322	Einzahlungen aus Darlehen an Beteiligungen	0,00	0,00	0,00
3323	Einzahlungen aus Darlehen an Unternehmen und Haushalte	0,00	0,00	12 172,43
3325	Einzahlungen aus Vorschüssen und Anzahlungen	1 200,00	500,00	2 900,00
333	Einzahlungen aus Kapitaltransfers	1 380 700,00	1 610 800,00	1 355 991,76
3331	Kapitaltransferzahlungen von Trägern des öffentlichen Rechts	771 700,00	683 800,00	838 626,26
3332	Kapitaltransferzahlungen von Beteiligungen	0,00	0,00	0,00
3333	Kapitaltransferzahlungen von Unternehmen	199 000,00	462 000,00	0,00
3334	Kapitaltransferzahlungen von Haushalten und Organisationen ohne Erwerbscharakter	410 000,00	465 000,00	517 365,50
3335	Kapitaltransferzahlungen vom Ausland	0,00	0,00	0,00
33	Summe Einzahlungen investive Gebarung	1 381 900,00	1 611 300,00	1 428 514,19
341	Auszahlungen aus der Investitionstätigkeit	8 978 600,00	7 352 600,00	2 902 483,55
3411	Auszahlungen für den Erwerb von immateriellem Vermögen	6 000,00	8 000,00	-4 763,09
3412	Auszahlungen für den Erwerb von Grundstücken und Grundstückseinrichtungen	3 454 600,00	3 218 000,00	1 831 864,58
3413	Auszahlungen für den Erwerb von Gebäuden und Bauten	4 442 000,00	3 237 500,00	287 001,87
3414	Auszahlungen für den Erwerb von technischen Anlagen, Fahrzeuge und Maschinen	318 800,00	345 000,00	634 606,88

MVAG	Mittelverwendungs- und aufbringungsgruppen (1. und 2. Ebene)	VA 2023	VA 2022	RA 2021
3415	Auszahlungen für den Erwerb von Amts-, Betriebs- und Geschäftsausstattung	337 200,00	179 100,00	152 037,75
3416	Auszahlungen für den Erwerb von Kulturgütern	75 000,00	65 000,00	1 735,56
3417	Auszahlungen für den Erwerb von Beteiligungen	345 000,00	300 000,00	0,00
342	Auszahlungen von gewährten Darlehen sowie gewährten Vorschüssen	3 000,00	3 000,00	5 000,00
3421	Auszahlung von Darlehen an Träger des öffentlichen Rechts	0,00	0,00	0,00
3422	Auszahlung von Darlehen an Beteiligungen	0,00	0,00	0,00
3423	Auszahlung von Darlehen an Unternehmen und Haushalte	0,00	0,00	0,00
3425	Auszahlungen von Vorschüssen und Anzahlungen	3 000,00	3 000,00	5 000,00
343	Auszahlungen aus Kapitaltransfers	320 300,00	179 900,00	152 767,31
3431	Kapitaltransferzahlungen an Träger des öffentlichen Rechts	0,00	0,00	0,00
3432	Kapitaltransferzahlungen an Beteiligungen	0,00	0,00	0,00
3433	Kapitaltransferzahlungen an Unternehmen (Finanzunternehmen)	4 000,00	4 000,00	12 014,00
3434	Kapitaltransferzahlungen an Haushalte und Organisationen ohne Erwerbscharakter	316 300,00	175 900,00	140 753,31
3435	Kapitaltransferzahlungen an das Ausland	0,00	0,00	0,00
34	Summe Auszahlungen investive Gebarung	9 301 900,00	7 535 500,00	3 060 250,86
SA2	Saldo (2) Geldfluss aus der Investiven Gebarung (33 – 34)	-7 920 000,00	-5 924 200,00	-1 631 736,67
SA3	Saldo (3) Nettofinanzierungssaldo (Saldo 1 + Saldo 2)	-4 810 700,00	-2 896 600,00	3 031 257,91
351	Einzahlungen aus der Aufnahme von Finanzschulden	2 931 900,00	2 763 300,00	9 538 949,13
3511	Einzahlungen aus empfangenen Darlehen von öffentlichen Körperschaften und Rechtsträgern	23 400,00	23 400,00	23 375,00
3512	Einzahlungen aus empfangenen Darlehen von Beteiligungen	0,00	0,00	0,00
3513	Einzahlungen aus empfangenen Darlehen von Unternehmen und privaten Haushalten	0,00	0,00	0,00
3514	Einzahlungen aus Finanzschulden (Finanzunternehmen)	2 908 500,00	2 739 900,00	9 515 574,13
353	Einzahlungen infolge eines Kapitaltausch bei derivativen Finanzinstrumenten mit Grundgeschäft	0,00	0,00	0,00
3530	Einzahlungen infolge eines Kapitaltausch bei derivativen Finanzinstrumenten mit Grundgeschäft	0,00	0,00	0,00
355	Einzahlungen aus dem Abgang von Finanzinstrumenten	0,00	0,00	0,00
3550	Einzahlungen aus dem Abgang von Finanzinstrumenten	0,00	0,00	0,00
35	Summe Einzahlungen aus der Finanzierungstätigkeit	2 931 900,00	2 763 300,00	9 538 949,13
361	Auszahlungen aus der Tilgung von Finanzschulden	1 902 000,00	1 959 200,00	10 598 418,00
3611	Auszahlungen aus empfangenen Darlehen von öffentlichen Körperschaften und Rechtsträgern	325 800,00	330 500,00	416 848,54
3612	Auszahlungen aus empfangenen Darlehen von Beteiligungen	0,00	0,00	0,00
3613	Auszahlungen aus empfangenen Darlehen von Unternehmen und privaten Haushalten	0,00	0,00	0,00
3614	Auszahlungen aus Finanzschulden	1 576 200,00	1 628 700,00	10 181 569,46

MVAG	Mittelverwendungs- und aufbringungsgruppen (1. und 2. Ebene)	VA 2023	VA 2022	RA 2021
3615	Auszahlung aus der Rückzahlung von Leasingverbindlichkeiten	0,00	0,00	0,00
363	Auszahlungen infolge eines Kapitaltausch bei derivativen Finanzinstrumenten mit Grundgeschäft	0,00	0,00	0,00
3630	Auszahlungen infolge eines Kapitaltausch bei derivativen Finanzinstrumenten mit Grundgeschäft	0,00	0,00	0,00
365	Auszahlungen für den Erwerb von Finanzinstrumenten	0,00	0,00	0,00
3650	Auszahlungen für den Erwerb von Finanzinstrumenten	0,00	0,00	0,00
36	Summe Auszahlungen aus der Finanzierungstätigkeit	1 902 000,00	1 959 200,00	10 598 418,00
SA4	Saldo (4) Geldfluss aus der Finanzierungstätigkeit (35 – 36)	1 029 900,00	804 100,00	-1 059 468,87
SA5	Saldo (5) Geldfluss aus der voranschlagswirksamen Gebarung (Saldo 3 + Saldo 4)	-3 780 800,00	-2 092 500,00	1 971 789,04

Finanzierungshaushalt Bereichsbudget 1. und 2. Ebene
(Anlage 1b)

Vertretungskörper und allgemeine Verwaltung (Gruppe 0)

MVAG	Mittelverwendungs- und aufbringungsgruppen (1. und 2. Ebene)	VA 2023	VA 2022	RA 2021
311	Einzahlungen aus der operativen Verwaltungstätigkeit	1 026 200,00	794 700,00	826 552,55
3111	Einzahlungen aus eigenen Abgaben	0,00	0,00	0,00
3112	Einzahlungen aus Ertragsanteilen	0,00	0,00	0,00
3113	Einzahlungen aus Gebühren	0,00	0,00	0,00
3114	Einzahlungen aus Leistungen	905 800,00	675 800,00	730 927,11
3115	Einzahlungen aus Besitz und wirtschaftlicher Tätigkeit	1 000,00	1 000,00	150,00
3116	Einzahlungen aus Veräußerung von geringwertigen Wirtschaftsgütern (GWG) und sonstige Einzahlungen	119 400,00	117 900,00	95 475,44
312	Einzahlungen aus Transfers (ohne Kapitaltransfers)	500,00	500,00	246,60
3121	Transferzahlungen von Trägern des öffentlichen Rechts	500,00	500,00	246,60
3122	Transferzahlungen von Beteiligungen	0,00	0,00	0,00
3123	Transferzahlungen von Unternehmen (inkl. Finanzunternehmen)	0,00	0,00	0,00
3124	Transferzahlungen von Haushalte und Organisationen ohne Erwerbscharakter	0,00	0,00	0,00
3125	Transferzahlungen vom Ausland	0,00	0,00	0,00
3126	Investitions- und Tilgungszuschüsse zwischen Unternehmungen und Betrieben der Gebietskörperschaft und der Gebietskörperschaft	0,00	0,00	0,00
313	Einzahlungen aus Finanzerträgen	0,00	0,00	0,00
3131	Einzahlungen aus Zinserträgen	0,00	0,00	0,00
3133	Einzahlungen aus Gewinnentnahmen von marktbestimmten Betrieben	0,00	0,00	0,00
3134	Sonstige Einzahlungen aus Finanzerträgen	0,00	0,00	0,00
3135	Einzahlungen aus Dividenden/Gewinnausschüttungen	0,00	0,00	0,00
31	Summe Einzahlungen operative Gebarung	1 026 700,00	795 200,00	826 799,15
321	Auszahlungen aus Personalaufwand	1 662 000,00	1 467 400,00	1 376 697,11
3211	Auszahlungen für Personalaufwand Bezüge, Nebengebühren, und Mehrleistungsvergütungen)	1 327 800,00	1 161 700,00	1 095 125,64
3212	Auszahlungen für gesetzliche und freiwillige Sozialaufwendungen	334 200,00	305 700,00	281 571,47
3213	Auszahlungen aus sonstigem Personalaufwand	0,00	0,00	0,00
322	Auszahlungen aus Sachaufwand (ohne Transferaufwand)	1 077 100,00	943 400,00	926 972,02
3221	Auszahlungen für Gebrauchs- und Verbrauchsgüter, Handelswaren	96 000,00	95 900,00	89 986,76
3222	Auszahlungen für Verwaltungs- und Betriebsaufwand	210 900,00	145 600,00	142 915,09
3223	Auszahlungen für Leasing- und Mietaufwand	0,00	0,00	0,00
3224	Auszahlungen für Instandhaltung	15 300,00	8 200,00	2 257,05
3225	Sonstige Auszahlungen aus Sachaufwand	754 900,00	693 700,00	691 813,12
323	Auszahlungen aus Transfers (ohne Kapitaltransfers)	105 700,00	106 100,00	98 960,55
3231	Transferzahlungen an Träger des öffentlichen Rechts	73 200,00	75 300,00	58 934,00
3232	Transferzahlungen an Beteiligungen	0,00	0,00	0,00
3233	Transferzahlungen an Unternehmen (inkl. Finanzunternehmen)	22 800,00	21 400,00	29 639,87

Vertretungskörper und allgemeine Verwaltung (Gruppe 0)

MVAG	Mittelverwendungs- und aufbringungsgruppen (1. und 2. Ebene)	VA 2023	VA 2022	RA 2021
3234	Transferzahlungen an Haushalte und Organisationen ohne Erwerbscharakter	9 700,00	9 400,00	10 386,68
3235	Transferzahlungen an das Ausland	0,00	0,00	0,00
3236	Investitions- und Tilgungszuschüsse zwischen Unternehmungen und Betrieben der Gebietskörperschaft und der Gebietskörperschaft	0,00	0,00	0,00
324	Auszahlungen aus Finanzaufwand	1 600,00	300,00	324,06
3241	Auszahlungen für Zinsaufwand, für Finanzierungsleasing, für Forderungskauf, für Finanzschulden und derivative Finanzinstrumente m	1 600,00	300,00	324,06
3242	Auszahlungen für Zinsen aus derivativen Finanzinstrumenten ohne Grundgeschäft	0,00	0,00	0,00
3243	Auszahlung aus Gewinnentnahmen von marktbestimmten Betrieben	0,00	0,00	0,00
3244	Sonstige Auszahlungen aus Finanzaufwendungen	0,00	0,00	0,00
32	Summe Auszahlungen operative Gebarung	2 846 400,00	2 517 200,00	2 402 953,74
SA1	Saldo (1) Geldfluss aus der Operativen Gebarung (31 – 32)	-1 819 700,00	-1 722 000,00	-1 576 154,59
331	Einzahlungen aus der Investitionstätigkeit	0,00	0,00	0,00
3311	Einzahlungen aus der Veräußerung von immateriellem Vermögen	0,00	0,00	0,00
3312	Einzahlungen aus der Veräußerung von Grundstücken und Grundstückeinrichtungen	0,00	0,00	0,00
3313	Einzahlungen aus der Veräußerung von Gebäuden und Bauten	0,00	0,00	0,00
3314	Einzahlungen aus der Veräußerung von technischen Anlagen, Fahrzeuge und Maschinen	0,00	0,00	0,00
3315	Einzahlungen aus der Veräußerung von Amts-, Betriebs- und Geschäftsausstattung	0,00	0,00	0,00
3316	Einzahlungen aus der Veräußerung von Kulturgütern	0,00	0,00	0,00
3317	Einzahlungen aus der Veräußerung von Beteiligungen	0,00	0,00	0,00
332	Einzahlungen aus der Rückzahlung von Darlehen sowie gewährten Vorschüssen	1 200,00	500,00	2 900,00
3321	Einzahlungen aus Darlehen an Träger des öffentlichen Rechts	0,00	0,00	0,00
3322	Einzahlungen aus Darlehen an Beteiligungen	0,00	0,00	0,00
3323	Einzahlungen aus Darlehen an Unternehmen und Haushalte	0,00	0,00	0,00
3325	Einzahlungen aus Vorschüssen und Anzahlungen	1 200,00	500,00	2 900,00
333	Einzahlungen aus Kapitaltransfers	0,00	0,00	0,00
3331	Kapitaltransferzahlungen von Trägern des öffentlichen Rechts	0,00	0,00	0,00
3332	Kapitaltransferzahlungen von Beteiligungen	0,00	0,00	0,00
3333	Kapitaltransferzahlungen von Unternehmen	0,00	0,00	0,00
3334	Kapitaltransferzahlungen von Haushalten und Organisationen ohne Erwerbscharakter	0,00	0,00	0,00
3335	Kapitaltransferzahlungen vom Ausland	0,00	0,00	0,00
33	Summe Einzahlungen investive Gebarung	1 200,00	500,00	2 900,00
341	Auszahlungen aus der Investitionstätigkeit	50 000,00	72 100,00	21 113,36
3411	Auszahlungen für den Erwerb von immateriellem Vermögen	6 000,00	8 000,00	-4 763,09
3412	Auszahlungen für den Erwerb von Grundstücken und Grundstückseinrichtungen	0,00	0,00	0,00

Vertretungskörper und allgemeine Verwaltung (Gruppe 0)

MVAG	Mittelverwendungs- und aufbringungsgruppen (1. und 2. Ebene)	VA 2023	VA 2022	RA 2021
3413	Auszahlungen für den Erwerb von Gebäuden und Bauten	0,00	0,00	0,00
3414	Auszahlungen für den Erwerb von technischen Anlagen, Fahrzeuge und Maschinen	0,00	0,00	0,00
3415	Auszahlungen für den Erwerb von Amts-, Betriebs- und Geschäftsausstattung	44 000,00	64 100,00	25 876,45
3416	Auszahlungen für den Erwerb von Kulturgütern	0,00	0,00	0,00
3417	Auszahlungen für den Erwerb von Beteiligungen	0,00	0,00	0,00
342	Auszahlungen von gewährten Darlehen sowie gewährten Vorschüssen	3 000,00	3 000,00	5 000,00
3421	Auszahlung von Darlehen an Träger des öffentlichen Rechts	0,00	0,00	0,00
3422	Auszahlung von Darlehen an Beteiligungen	0,00	0,00	0,00
3423	Auszahlung von Darlehen an Unternehmen und Haushalte	0,00	0,00	0,00
3425	Auszahlungen von Vorschüssen und Anzahlungen	3 000,00	3 000,00	5 000,00
343	Auszahlungen aus Kapitaltransfers	27 700,00	27 300,00	7 225,00
3431	Kapitaltransferzahlungen an Träger des öffentlichen Rechts	0,00	0,00	0,00
3432	Kapitaltransferzahlungen an Beteiligungen	0,00	0,00	0,00
3433	Kapitaltransferzahlungen an Unternehmen (Finanzunternehmen)	0,00	0,00	0,00
3434	Kapitaltransferzahlungen an Haushalte und Organisationen ohne Erwerbscharakter	27 700,00	27 300,00	7 225,00
3435	Kapitaltransferzahlungen an das Ausland	0,00	0,00	0,00
34	Summe Auszahlungen investive Gebarung	80 700,00	102 400,00	33 338,36
SA2	Saldo (2) Geldfluss aus der Investiven Gebarung (33 – 34)	-79 500,00	-101 900,00	-30 438,36
SA3	Saldo (3) Nettofinanzierungssaldo (Saldo 1 + Saldo 2)	-1 899 200,00	-1 823 900,00	-1 606 592,95
351	Einzahlungen aus der Aufnahme von Finanzschulden	0,00	0,00	0,00
3511	Einzahlungen aus empfangenen Darlehen von öffentlichen Körperschaften und Rechtsträgern	0,00	0,00	0,00
3512	Einzahlungen aus empfangenen Darlehen von Beteiligungen	0,00	0,00	0,00
3513	Einzahlungen aus empfangenen Darlehen von Unternehmen und privaten Haushalten	0,00	0,00	0,00
3514	Einzahlungen aus Finanzschulden (Finanzunternehmen)	0,00	0,00	0,00
353	Einzahlungen infolge eines Kapitaltausch bei derivativen Finanzinstrumenten mit Grundgeschäft	0,00	0,00	0,00
3530	Einzahlungen infolge eines Kapitaltausch bei derivativen Finanzinstrumenten mit Grundgeschäft	0,00	0,00	0,00
355	Einzahlungen aus dem Abgang von Finanzinstrumenten	0,00	0,00	0,00
3550	Einzahlungen aus dem Abgang von Finanzinstrumenten	0,00	0,00	0,00
35	Summe Einzahlungen aus der Finanzierungstätigkeit	0,00	0,00	0,00
361	Auszahlungen aus der Tilgung von Finanzschulden	21 600,00	21 900,00	22 333,78
3611	Auszahlungen aus empfangenen Darlehen von öffentlichen Körperschaften und Rechtsträgern	0,00	0,00	0,00

Vertretungskörper und allgemeine Verwaltung (Gruppe 0)

MVAG	Mittelverwendungs- und aufbringungsgruppen (1. und 2. Ebene)	VA 2023	VA 2022	RA 2021
3612	Auszahlungen aus empfangenen Darlehen von Beteiligungen	0,00	0,00	0,00
3613	Auszahlungen aus empfangenen Darlehen von Unternehmen und privaten Haushalten	0,00	0,00	0,00
3614	Auszahlungen aus Finanzschulden	21 600,00	21 900,00	22 333,78
3615	Auszahlung aus der Rückzahlung von Leasingverbindlichkeiten	0,00	0,00	0,00
363	Auszahlungen infolge eines Kapitaltausch bei derivativen Finanzinstrumenten mit Grundgeschäft	0,00	0,00	0,00
3630	Auszahlungen infolge eines Kapitaltausch bei derivativen Finanzinstrumenten mit Grundgeschäft	0,00	0,00	0,00
365	Auszahlungen für den Erwerb von Finanzinstrumenten	0,00	0,00	0,00
3650	Auszahlungen für den Erwerb von Finanzinstrumenten	0,00	0,00	0,00
36	Summe Auszahlungen aus der Finanzierungstätigkeit	21 600,00	21 900,00	22 333,78
SA4	Saldo (4) Geldfluss aus der Finanzierungstätigkeit (35 – 36)	-21 600,00	-21 900,00	-22 333,78
SA5	Saldo (5) Geldfluss aus der voranschlagswirksamen Gebarung (Saldo 3 + Saldo 4)	-1 920 800,00	-1 845 800,00	-1 628 926,73

Öffentliche Ordnung und Sicherheit (Gruppe 1)

MVAG	Mittelverwendungs- und aufbringungsgruppen (1. und 2. Ebene)	VA 2023	VA 2022	RA 2021
311	Einzahlungen aus der operativen Verwaltungstätigkeit	33 300,00	277 800,00	2 777,81
3111	Einzahlungen aus eigenen Abgaben	0,00	0,00	0,00
3112	Einzahlungen aus Ertragsanteilen	0,00	0,00	0,00
3113	Einzahlungen aus Gebühren	0,00	0,00	0,00
3114	Einzahlungen aus Leistungen	500,00	500,00	0,00
3115	Einzahlungen aus Besitz und wirtschaftlicher Tätigkeit	200,00	200,00	232,00
3116	Einzahlungen aus Veräußerung von geringwertigen Wirtschaftsgütern (GWG) und sonstige Einzahlungen	32 600,00	277 100,00	2 545,81
312	Einzahlungen aus Transfers (ohne Kapitaltransfers)	541 600,00	201 800,00	101 892,92
3121	Transferzahlungen von Trägern des öffentlichen Rechts	541 600,00	201 800,00	101 892,92
3122	Transferzahlungen von Beteiligungen	0,00	0,00	0,00
3123	Transferzahlungen von Unternehmen (inkl. Finanzunternehmen)	0,00	0,00	0,00
3124	Transferzahlungen von Haushalte und Organisationen ohne Erwerbscharakter	0,00	0,00	0,00
3125	Transferzahlungen vom Ausland	0,00	0,00	0,00
3126	Investitions- und Tilgungszuschüsse zwischen Unternehmungen und Betrieben der Gebietskörperschaft und der Gebietskörperschaft	0,00	0,00	0,00
313	Einzahlungen aus Finanzerträgen	0,00	0,00	0,00
3131	Einzahlungen aus Zinserträgen	0,00	0,00	0,00
3133	Einzahlungen aus Gewinnentnahmen von marktbestimmten Betrieben	0,00	0,00	0,00
3134	Sonstige Einzahlungen aus Finanzerträgen	0,00	0,00	0,00
3135	Einzahlungen aus Dividenden/Gewinnausschüttungen	0,00	0,00	0,00
31	Summe Einzahlungen operative Gebarung	574 900,00	479 600,00	104 670,73
321	Auszahlungen aus Personalaufwand	0,00	0,00	0,00
3211	Auszahlungen für Personalaufwand Bezüge, Nebengebühren, und Mehrleistungsvergütungen)	0,00	0,00	0,00
3212	Auszahlungen für gesetzliche und freiwillige Sozialaufwendungen	0,00	0,00	0,00
3213	Auszahlungen aus sonstigem Personalaufwand	0,00	0,00	0,00
322	Auszahlungen aus Sachaufwand (ohne Transferaufwand)	211 400,00	433 800,00	120 177,40
3221	Auszahlungen für Gebrauchs- und Verbrauchsgüter, Handelswaren	1 200,00	1 100,00	156,00
3222	Auszahlungen für Verwaltungs- und Betriebsaufwand	69 800,00	38 700,00	38 744,66
3223	Auszahlungen für Leasing- und Mietaufwand	51 500,00	51 500,00	49 196,11
3224	Auszahlungen für Instandhaltung	6 600,00	1 600,00	564,47
3225	Sonstige Auszahlungen aus Sachaufwand	82 300,00	340 900,00	31 516,16
323	Auszahlungen aus Transfers (ohne Kapitaltransfers)	0,00	0,00	0,00
3231	Transferzahlungen an Träger des öffentlichen Rechts	0,00	0,00	0,00
3232	Transferzahlungen an Beteiligungen	0,00	0,00	0,00
3233	Transferzahlungen an Unternehmen (inkl. Finanzunternehmen)	0,00	0,00	0,00

Öffentliche Ordnung und Sicherheit (Gruppe 1)

MVAG	Mittelverwendungs- und aufbringungsgruppen (1. und 2. Ebene)	VA 2023	VA 2022	RA 2021
3234	Transferzahlungen an Haushalte und Organisationen ohne Erwerbscharakter	0,00	0,00	0,00
3235	Transferzahlungen an das Ausland	0,00	0,00	0,00
3236	Investitions- und Tilgungszuschüsse zwischen Unternehmungen und Betrieben der Gebietskörperschaft und der Gebietskörperschaft	0,00	0,00	0,00
324	Auszahlungen aus Finanzaufwand	114 000,00	21 000,00	8 757,40
3241	Auszahlungen für Zinsaufwand, für Finanzierungsleasing, für Forderungskauf, für Finanzschulden und derivative Finanzinstrumente m	114 000,00	21 000,00	8 757,40
3242	Auszahlungen für Zinsen aus derivativen Finanzinstrumenten ohne Grundgeschäft	0,00	0,00	0,00
3243	Auszahlung aus Gewinnentnahmen von marktbestimmten Betrieben	0,00	0,00	0,00
3244	Sonstige Auszahlungen aus Finanzaufwendungen	0,00	0,00	0,00
32	Summe Auszahlungen operative Gebarung	325 400,00	454 800,00	128 934,80
SA1	Saldo (1) Geldfluss aus der Operativen Gebarung (31 – 32)	249 500,00	24 800,00	-24 264,07
331	Einzahlungen aus der Investitionstätigkeit	0,00	0,00	0,00
3311	Einzahlungen aus der Veräußerung von immateriellem Vermögen	0,00	0,00	0,00
3312	Einzahlungen aus der Veräußerung von Grundstücken und Grundstückeinrichtungen	0,00	0,00	0,00
3313	Einzahlungen aus der Veräußerung von Gebäuden und Bauten	0,00	0,00	0,00
3314	Einzahlungen aus der Veräußerung von technischen Anlagen, Fahrzeuge und Maschinen	0,00	0,00	0,00
3315	Einzahlungen aus der Veräußerung von Amts-, Betriebs- und Geschäftsausstattung	0,00	0,00	0,00
3316	Einzahlungen aus der Veräußerung von Kulturgütern	0,00	0,00	0,00
3317	Einzahlungen aus der Veräußerung von Beteiligungen	0,00	0,00	0,00
332	Einzahlungen aus der Rückzahlung von Darlehen sowie gewährten Vorschüssen	0,00	0,00	0,00
3321	Einzahlungen aus Darlehen an Träger des öffentlichen Rechts	0,00	0,00	0,00
3322	Einzahlungen aus Darlehen an Beteiligungen	0,00	0,00	0,00
3323	Einzahlungen aus Darlehen an Unternehmen und Haushalte	0,00	0,00	0,00
3325	Einzahlungen aus Vorschüssen und Anzahlungen	0,00	0,00	0,00
333	Einzahlungen aus Kapitaltransfers	150 000,00	150 000,00	162 122,77
3331	Kapitaltransferzahlungen von Trägern des öffentlichen Rechts	0,00	0,00	134 048,48
3332	Kapitaltransferzahlungen von Beteiligungen	0,00	0,00	0,00
3333	Kapitaltransferzahlungen von Unternehmen	0,00	0,00	0,00
3334	Kapitaltransferzahlungen von Haushalten und Organisationen ohne Erwerbscharakter	150 000,00	150 000,00	28 074,29
3335	Kapitaltransferzahlungen vom Ausland	0,00	0,00	0,00
33	Summe Einzahlungen investive Gebarung	150 000,00	150 000,00	162 122,77
341	Auszahlungen aus der Investitionstätigkeit	2 902 000,00	1 875 000,00	491 251,04
3411	Auszahlungen für den Erwerb von immateriellem Vermögen	0,00	0,00	0,00
3412	Auszahlungen für den Erwerb von Grundstücken und Grundstückseinrichtungen	0,00	0,00	3 481,70

Öffentliche Ordnung und Sicherheit (Gruppe 1)

MVAG	Mittelverwendungs- und aufbringungsgruppen (1. und 2. Ebene)	VA 2023	VA 2022	RA 2021
3413	Auszahlungen für den Erwerb von Gebäuden und Bauten	2 902 000,00	1 830 000,00	9 406,51
3414	Auszahlungen für den Erwerb von technischen Anlagen, Fahrzeuge und Maschinen	0,00	45 000,00	454 842,83
3415	Auszahlungen für den Erwerb von Amts-, Betriebs- und Geschäftsausstattung	0,00	0,00	23 520,00
3416	Auszahlungen für den Erwerb von Kulturgütern	0,00	0,00	0,00
3417	Auszahlungen für den Erwerb von Beteiligungen	0,00	0,00	0,00
342	Auszahlungen von gewährten Darlehen sowie gewährten Vorschüssen	0,00	0,00	0,00
3421	Auszahlung von Darlehen an Träger des öffentlichen Rechts	0,00	0,00	0,00
3422	Auszahlung von Darlehen an Beteiligungen	0,00	0,00	0,00
3423	Auszahlung von Darlehen an Unternehmen und Haushalte	0,00	0,00	0,00
3425	Auszahlungen von Vorschüssen und Anzahlungen	0,00	0,00	0,00
343	Auszahlungen aus Kapitaltransfers	143 000,00	95 000,00	89 190,80
3431	Kapitaltransferzahlungen an Träger des öffentlichen Rechts	0,00	0,00	0,00
3432	Kapitaltransferzahlungen an Beteiligungen	0,00	0,00	0,00
3433	Kapitaltransferzahlungen an Unternehmen (Finanzunternehmen)	0,00	0,00	0,00
3434	Kapitaltransferzahlungen an Haushalte und Organisationen ohne Erwerbscharakter	143 000,00	95 000,00	89 190,80
3435	Kapitaltransferzahlungen an das Ausland	0,00	0,00	0,00
34	Summe Auszahlungen investive Gebarung	3 045 000,00	1 970 000,00	580 441,84
SA2	Saldo (2) Geldfluss aus der Investiven Gebarung (33 – 34)	-2 895 000,00	-1 820 000,00	-418 319,07
SA3	Saldo (3) Nettofinanzierungssaldo (Saldo 1 + Saldo 2)	-2 645 500,00	-1 795 200,00	-442 583,14
351	Einzahlungen aus der Aufnahme von Finanzschulden	682 000,00	1 250 000,00	400 000,00
3511	Einzahlungen aus empfangenen Darlehen von öffentlichen Körperschaften und Rechtsträgern	0,00	0,00	0,00
3512	Einzahlungen aus empfangenen Darlehen von Beteiligungen	0,00	0,00	0,00
3513	Einzahlungen aus empfangenen Darlehen von Unternehmen und privaten Haushalten	0,00	0,00	0,00
3514	Einzahlungen aus Finanzschulden (Finanzunternehmen)	682 000,00	1 250 000,00	400 000,00
353	Einzahlungen infolge eines Kapitaltausch bei derivativen Finanzinstrumenten mit Grundgeschäft	0,00	0,00	0,00
3530	Einzahlungen infolge eines Kapitaltausch bei derivativen Finanzinstrumenten mit Grundgeschäft	0,00	0,00	0,00
355	Einzahlungen aus dem Abgang von Finanzinstrumenten	0,00	0,00	0,00
3550	Einzahlungen aus dem Abgang von Finanzinstrumenten	0,00	0,00	0,00
35	Summe Einzahlungen aus der Finanzierungstätigkeit	682 000,00	1 250 000,00	400 000,00
361	Auszahlungen aus der Tilgung von Finanzschulden	203 300,00	173 300,00	157 249,38
3611	Auszahlungen aus empfangenen Darlehen von öffentlichen Körperschaften und Rechtsträgern	0,00	0,00	0,00

Öffentliche Ordnung und Sicherheit (Gruppe 1)

MVAG	Mittelverwendungs- und aufbringungsgruppen (1. und 2. Ebene)	VA 2023	VA 2022	RA 2021
3612	Auszahlungen aus empfangenen Darlehen von Beteiligungen	0,00	0,00	0,00
3613	Auszahlungen aus empfangenen Darlehen von Unternehmen und privaten Haushalten	0,00	0,00	0,00
3614	Auszahlungen aus Finanzschulden	203 300,00	173 300,00	157 249,38
3615	Auszahlung aus der Rückzahlung von Leasingverbindlichkeiten	0,00	0,00	0,00
363	Auszahlungen infolge eines Kapitaltausch bei derivativen Finanzinstrumenten mit Grundgeschäft	0,00	0,00	0,00
3630	Auszahlungen infolge eines Kapitaltausch bei derivativen Finanzinstrumenten mit Grundgeschäft	0,00	0,00	0,00
365	Auszahlungen für den Erwerb von Finanzinstrumenten	0,00	0,00	0,00
3650	Auszahlungen für den Erwerb von Finanzinstrumenten	0,00	0,00	0,00
36	Summe Auszahlungen aus der Finanzierungstätigkeit	203 300,00	173 300,00	157 249,38
SA4	Saldo (4) Geldfluss aus der Finanzierungstätigkeit (35 – 36)	478 700,00	1 076 700,00	242 750,62
SA5	Saldo (5) Geldfluss aus der voranschlagswirksamen Gebarung (Saldo 3 + Saldo 4)	-2 166 800,00	-718 500,00	-199 832,52

Unterricht, Erziehung, Sport und Wissenschaft (Gruppe 2)

MVAG	Mittelverwendungs- und aufbringungsgruppen (1. und 2. Ebene)	VA 2023	VA 2022	RA 2021
311	Einzahlungen aus der operativen Verwaltungstätigkeit	1 512 600,00	1 336 300,00	1 369 792,19
3111	Einzahlungen aus eigenen Abgaben	0,00	0,00	0,00
3112	Einzahlungen aus Ertragsanteilen	0,00	0,00	0,00
3113	Einzahlungen aus Gebühren	1 800,00	1 800,00	1 820,00
3114	Einzahlungen aus Leistungen	1 283 700,00	1 085 400,00	1 060 096,59
3115	Einzahlungen aus Besitz und wirtschaftlicher Tätigkeit	58 500,00	48 000,00	54 426,39
3116	Einzahlungen aus Veräußerung von geringwertigen Wirtschaftsgütern (GWG) und sonstige Einzahlungen	168 600,00	201 100,00	253 449,21
312	Einzahlungen aus Transfers (ohne Kapitaltransfers)	332 500,00	266 900,00	287 925,37
3121	Transferzahlungen von Trägern des öffentlichen Rechts	332 500,00	266 900,00	287 925,37
3122	Transferzahlungen von Beteiligungen	0,00	0,00	0,00
3123	Transferzahlungen von Unternehmen (inkl. Finanzunternehmen)	0,00	0,00	0,00
3124	Transferzahlungen von Haushalte und Organisationen ohne Erwerbscharakter	0,00	0,00	0,00
3125	Transferzahlungen vom Ausland	0,00	0,00	0,00
3126	Investitions- und Tilgungszuschüsse zwischen Unternehmungen und Betrieben der Gebietskörperschaft und der Gebietskörperschaft	0,00	0,00	0,00
313	Einzahlungen aus Finanzerträgen	0,00	2 000,00	0,00
3131	Einzahlungen aus Zinserträgen	0,00	2 000,00	0,00
3133	Einzahlungen aus Gewinnentnahmen von marktbestimmten Betrieben	0,00	0,00	0,00
3134	Sonstige Einzahlungen aus Finanzerträgen	0,00	0,00	0,00
3135	Einzahlungen aus Dividenden/Gewinnausschüttungen	0,00	0,00	0,00
31	Summe Einzahlungen operative Gebarung	1 845 100,00	1 605 200,00	1 657 717,56
321	Auszahlungen aus Personalaufwand	3 039 600,00	2 791 500,00	2 520 530,04
3211	Auszahlungen für Personalaufwand Bezüge, Nebengebühren, und Mehrleistungsvergütungen)	2 440 300,00	2 239 500,00	2 014 686,93
3212	Auszahlungen für gesetzliche und freiwillige Sozialaufwendungen	599 300,00	552 000,00	505 843,11
3213	Auszahlungen aus sonstigem Personalaufwand	0,00	0,00	0,00
322	Auszahlungen aus Sachaufwand (ohne Transferaufwand)	1 973 600,00	1 572 800,00	1 499 082,95
3221	Auszahlungen für Gebrauchs- und Verbrauchsgüter, Handelswaren	357 500,00	327 500,00	315 733,09
3222	Auszahlungen für Verwaltungs- und Betriebsaufwand	542 300,00	224 400,00	197 501,10
3223	Auszahlungen für Leasing- und Mietaufwand	149 600,00	135 000,00	120 879,90
3224	Auszahlungen für Instandhaltung	155 900,00	116 100,00	96 300,44
3225	Sonstige Auszahlungen aus Sachaufwand	768 300,00	769 800,00	768 668,42
323	Auszahlungen aus Transfers (ohne Kapitaltransfers)	929 500,00	838 800,00	744 210,93
3231	Transferzahlungen an Träger des öffentlichen Rechts	820 700,00	728 800,00	670 158,98
3232	Transferzahlungen an Beteiligungen	0,00	0,00	0,00
3233	Transferzahlungen an Unternehmen (inkl. Finanzunternehmen)	11 800,00	11 500,00	27 744,93

Unterricht, Erziehung, Sport und Wissenschaft (Gruppe 2)

MVAG	Mittelverwendungs- und aufbringungsgruppen (1. und 2. Ebene)	VA 2023	VA 2022	RA 2021
3234	Transferzahlungen an Haushalte und Organisationen ohne Erwerbscharakter	97 000,00	98 500,00	46 307,02
3235	Transferzahlungen an das Ausland	0,00	0,00	0,00
3236	Investitions- und Tilgungszuschüsse zwischen Unternehmungen und Betrieben der Gebietskörperschaft und der Gebietskörperschaft	0,00	0,00	0,00
324	Auszahlungen aus Finanzaufwand	185 300,00	24 300,00	24 018,06
3241	Auszahlungen für Zinsaufwand, für Finanzierungsleasing, für Forderungskauf, für Finanzschulden und derivative Finanzinstrumente m	185 300,00	24 300,00	24 018,06
3242	Auszahlungen für Zinsen aus derivativen Finanzinstrumenten ohne Grundgeschäft	0,00	0,00	0,00
3243	Auszahlung aus Gewinnentnahmen von marktbestimmten Betrieben	0,00	0,00	0,00
3244	Sonstige Auszahlungen aus Finanzaufwendungen	0,00	0,00	0,00
32	Summe Auszahlungen operative Gebarung	6 128 000,00	5 227 400,00	4 787 841,98
SA1	Saldo (1) Geldfluss aus der Operativen Gebarung (31 – 32)	-4 282 900,00	-3 622 200,00	-3 130 124,42
331	Einzahlungen aus der Investitionstätigkeit	0,00	0,00	0,00
3311	Einzahlungen aus der Veräußerung von immateriellem Vermögen	0,00	0,00	0,00
3312	Einzahlungen aus der Veräußerung von Grundstücken und Grundstückeinrichtungen	0,00	0,00	0,00
3313	Einzahlungen aus der Veräußerung von Gebäuden und Bauten	0,00	0,00	0,00
3314	Einzahlungen aus der Veräußerung von technischen Anlagen, Fahrzeuge und Maschinen	0,00	0,00	0,00
3315	Einzahlungen aus der Veräußerung von Amts-, Betriebs- und Geschäftsausstattung	0,00	0,00	0,00
3316	Einzahlungen aus der Veräußerung von Kulturgütern	0,00	0,00	0,00
3317	Einzahlungen aus der Veräußerung von Beteiligungen	0,00	0,00	0,00
332	Einzahlungen aus der Rückzahlung von Darlehen sowie gewährten Vorschüssen	0,00	0,00	0,00
3321	Einzahlungen aus Darlehen an Träger des öffentlichen Rechts	0,00	0,00	0,00
3322	Einzahlungen aus Darlehen an Beteiligungen	0,00	0,00	0,00
3323	Einzahlungen aus Darlehen an Unternehmen und Haushalte	0,00	0,00	0,00
3325	Einzahlungen aus Vorschüssen und Anzahlungen	0,00	0,00	0,00
333	Einzahlungen aus Kapitaltransfers	134 000,00	0,00	0,00
3331	Kapitaltransferzahlungen von Trägern des öffentlichen Rechts	134 000,00	0,00	0,00
3332	Kapitaltransferzahlungen von Beteiligungen	0,00	0,00	0,00
3333	Kapitaltransferzahlungen von Unternehmen	0,00	0,00	0,00
3334	Kapitaltransferzahlungen von Haushalten und Organisationen ohne Erwerbscharakter	0,00	0,00	0,00
3335	Kapitaltransferzahlungen vom Ausland	0,00	0,00	0,00
33	Summe Einzahlungen investive Gebarung	134 000,00	0,00	0,00
341	Auszahlungen aus der Investitionstätigkeit	1 596 000,00	921 000,00	332 623,65
3411	Auszahlungen für den Erwerb von immateriellem Vermögen	0,00	0,00	0,00
3412	Auszahlungen für den Erwerb von Grundstücken und Grundstückseinrichtungen	400 000,00	141 000,00	66 575,34

Unterricht, Erziehung, Sport und Wissenschaft (Gruppe 2)

MVAG	Mittelverwendungs- und aufbringungsgruppen (1. und 2. Ebene)	VA 2023	VA 2022	RA 2021
3413	Auszahlungen für den Erwerb von Gebäuden und Bauten	1 040 000,00	715 000,00	210 791,37
3414	Auszahlungen für den Erwerb von technischen Anlagen, Fahrzeuge und Maschinen	0,00	0,00	0,00
3415	Auszahlungen für den Erwerb von Amts-, Betriebs- und Geschäftsausstattung	156 000,00	65 000,00	55 256,94
3416	Auszahlungen für den Erwerb von Kulturgütern	0,00	0,00	0,00
3417	Auszahlungen für den Erwerb von Beteiligungen	0,00	0,00	0,00
342	Auszahlungen von gewährten Darlehen sowie gewährten Vorschüssen	0,00	0,00	0,00
3421	Auszahlung von Darlehen an Träger des öffentlichen Rechts	0,00	0,00	0,00
3422	Auszahlung von Darlehen an Beteiligungen	0,00	0,00	0,00
3423	Auszahlung von Darlehen an Unternehmen und Haushalte	0,00	0,00	0,00
3425	Auszahlungen von Vorschüssen und Anzahlungen	0,00	0,00	0,00
343	Auszahlungen aus Kapitaltransfers	30 000,00	40 000,00	46 613,51
3431	Kapitaltransferzahlungen an Träger des öffentlichen Rechts	0,00	0,00	0,00
3432	Kapitaltransferzahlungen an Beteiligungen	0,00	0,00	0,00
3433	Kapitaltransferzahlungen an Unternehmen (Finanzunternehmen)	0,00	0,00	10 000,00
3434	Kapitaltransferzahlungen an Haushalte und Organisationen ohne Erwerbscharakter	30 000,00	40 000,00	36 613,51
3435	Kapitaltransferzahlungen an das Ausland	0,00	0,00	0,00
34	Summe Auszahlungen investive Gebarung	1 626 000,00	961 000,00	379 237,16
SA2	Saldo (2) Geldfluss aus der Investiven Gebarung (33 – 34)	-1 492 000,00	-961 000,00	-379 237,16
SA3	Saldo (3) Nettofinanzierungssaldo (Saldo 1 + Saldo 2)	-5 774 900,00	-4 583 200,00	-3 509 361,58
351	Einzahlungen aus der Aufnahme von Finanzschulden	1 160 000,00	655 000,00	0,00
3511	Einzahlungen aus empfangenen Darlehen von öffentlichen Körperschaften und Rechtsträgern	0,00	0,00	0,00
3512	Einzahlungen aus empfangenen Darlehen von Beteiligungen	0,00	0,00	0,00
3513	Einzahlungen aus empfangenen Darlehen von Unternehmen und privaten Haushalten	0,00	0,00	0,00
3514	Einzahlungen aus Finanzschulden (Finanzunternehmen)	1 160 000,00	655 000,00	0,00
353	Einzahlungen infolge eines Kapitaltausch bei derivativen Finanzinstrumenten mit Grundgeschäft	0,00	0,00	0,00
3530	Einzahlungen infolge eines Kapitaltausch bei derivativen Finanzinstrumenten mit Grundgeschäft	0,00	0,00	0,00
355	Einzahlungen aus dem Abgang von Finanzinstrumenten	0,00	0,00	0,00
3550	Einzahlungen aus dem Abgang von Finanzinstrumenten	0,00	0,00	0,00
35	Summe Einzahlungen aus der Finanzierungstätigkeit	1 160 000,00	655 000,00	0,00
361	Auszahlungen aus der Tilgung von Finanzschulden	297 000,00	357 900,00	364 635,04
3611	Auszahlungen aus empfangenen Darlehen von öffentlichen Körperschaften und Rechtsträgern	0,00	9 700,00	19 418,19

Unterricht, Erziehung, Sport und Wissenschaft (Gruppe 2)

MVAG	Mittelverwendungs- und aufbringungsgruppen (1. und 2. Ebene)	VA 2023	VA 2022	RA 2021
3612	Auszahlungen aus empfangenen Darlehen von Beteiligungen	0,00	0,00	0,00
3613	Auszahlungen aus empfangenen Darlehen von Unternehmen und privaten Haushalten	0,00	0,00	0,00
3614	Auszahlungen aus Finanzschulden	297 000,00	348 200,00	345 216,85
3615	Auszahlung aus der Rückzahlung von Leasingverbindlichkeiten	0,00	0,00	0,00
363	Auszahlungen infolge eines Kapitaltausch bei derivativen Finanzinstrumenten mit Grundgeschäft	0,00	0,00	0,00
3630	Auszahlungen infolge eines Kapitaltausch bei derivativen Finanzinstrumenten mit Grundgeschäft	0,00	0,00	0,00
365	Auszahlungen für den Erwerb von Finanzinstrumenten	0,00	0,00	0,00
3650	Auszahlungen für den Erwerb von Finanzinstrumenten	0,00	0,00	0,00
36	Summe Auszahlungen aus der Finanzierungstätigkeit	297 000,00	357 900,00	364 635,04
SA4	Saldo (4) Geldfluss aus der Finanzierungstätigkeit (35 – 36)	863 000,00	297 100,00	-364 635,04
SA5	Saldo (5) Geldfluss aus der voranschlagswirksamen Gebarung (Saldo 3 + Saldo 4)	-4 911 900,00	-4 286 100,00	-3 873 996,62

Kunst, Kultur und Kultus (Gruppe 3)

MVAG	Mittelverwendungs- und aufbringungsgruppen (1. und 2. Ebene)	VA 2023	VA 2022	RA 2021
311	Einzahlungen aus der operativen Verwaltungstätigkeit	415 700,00	534 600,00	21 864,27
3111	Einzahlungen aus eigenen Abgaben	0,00	0,00	0,00
3112	Einzahlungen aus Ertragsanteilen	0,00	0,00	0,00
3113	Einzahlungen aus Gebühren	0,00	0,00	0,00
3114	Einzahlungen aus Leistungen	0,00	0,00	422,50
3115	Einzahlungen aus Besitz und wirtschaftlicher Tätigkeit	0,00	0,00	0,00
3116	Einzahlungen aus Veräußerung von geringwertigen Wirtschaftsgütern (GWG) und sonstige Einzahlungen	415 700,00	534 600,00	21 441,77
312	Einzahlungen aus Transfers (ohne Kapitaltransfers)	13 800,00	14 400,00	0,00
3121	Transferzahlungen von Trägern des öffentlichen Rechts	13 800,00	14 400,00	0,00
3122	Transferzahlungen von Beteiligungen	0,00	0,00	0,00
3123	Transferzahlungen von Unternehmen (inkl. Finanzunternehmen)	0,00	0,00	0,00
3124	Transferzahlungen von Haushalte und Organisationen ohne Erwerbscharakter	0,00	0,00	0,00
3125	Transferzahlungen vom Ausland	0,00	0,00	0,00
3126	Investitions- und Tilgungszuschüsse zwischen Unternehmungen und Betrieben der Gebietskörperschaft und der Gebietskörperschaft	0,00	0,00	0,00
313	Einzahlungen aus Finanzerträgen	0,00	0,00	0,00
3131	Einzahlungen aus Zinserträgen	0,00	0,00	0,00
3133	Einzahlungen aus Gewinnentnahmen von marktbestimmten Betrieben	0,00	0,00	0,00
3134	Sonstige Einzahlungen aus Finanzerträgen	0,00	0,00	0,00
3135	Einzahlungen aus Dividenden/Gewinnausschüttungen	0,00	0,00	0,00
31	Summe Einzahlungen operative Gebarung	429 500,00	549 000,00	21 864,27
321	Auszahlungen aus Personalaufwand	2 700,00	2 500,00	2 559,31
3211	Auszahlungen für Personalaufwand Bezüge, Nebengebühren, und Mehrleistungsvergütungen)	2 200,00	1 900,00	2 041,48
3212	Auszahlungen für gesetzliche und freiwillige Sozialaufwendungen	500,00	600,00	517,83
3213	Auszahlungen aus sonstigem Personalaufwand	0,00	0,00	0,00
322	Auszahlungen aus Sachaufwand (ohne Transferaufwand)	621 800,00	787 100,00	153 157,65
3221	Auszahlungen für Gebrauchs- und Verbrauchsgüter, Handelswaren	1 500,00	0,00	0,00
3222	Auszahlungen für Verwaltungs- und Betriebsaufwand	11 100,00	4 000,00	3 669,26
3223	Auszahlungen für Leasing- und Mietaufwand	25 000,00	27 500,00	9 318,40
3224	Auszahlungen für Instandhaltung	19 000,00	18 500,00	18 334,08
3225	Sonstige Auszahlungen aus Sachaufwand	565 200,00	737 100,00	121 835,91
323	Auszahlungen aus Transfers (ohne Kapitaltransfers)	323 100,00	343 400,00	224 739,57
3231	Transferzahlungen an Träger des öffentlichen Rechts	317 100,00	337 300,00	219 661,95
3232	Transferzahlungen an Beteiligungen	0,00	0,00	0,00
3233	Transferzahlungen an Unternehmen (inkl. Finanzunternehmen)	0,00	0,00	0,00

Kunst, Kultur und Kultus (Gruppe 3)

MVAG	Mittelverwendungs- und aufbringungsgruppen (1. und 2. Ebene)	VA 2023	VA 2022	RA 2021
3234	Transferzahlungen an Haushalte und Organisationen ohne Erwerbscharakter	6 000,00	6 100,00	5 077,62
3235	Transferzahlungen an das Ausland	0,00	0,00	0,00
3236	Investitions- und Tilgungszuschüsse zwischen Unternehmungen und Betrieben der Gebietskörperschaft und der Gebietskörperschaft	0,00	0,00	0,00
324	Auszahlungen aus Finanzaufwand	0,00	0,00	0,00
3241	Auszahlungen für Zinsaufwand, für Finanzierungsleasing, für Forderungskauf, für Finanzschulden und derivative Finanzinstrumente m	0,00	0,00	0,00
3242	Auszahlungen für Zinsen aus derivativen Finanzinstrumenten ohne Grundgeschäft	0,00	0,00	0,00
3243	Auszahlung aus Gewinnentnahmen von marktbestimmten Betrieben	0,00	0,00	0,00
3244	Sonstige Auszahlungen aus Finanzaufwendungen	0,00	0,00	0,00
32	Summe Auszahlungen operative Gebarung	947 600,00	1 133 000,00	380 456,53
SA1	Saldo (1) Geldfluss aus der Operativen Gebarung (31 – 32)	-518 100,00	-584 000,00	-358 592,26
331	Einzahlungen aus der Investitionstätigkeit	0,00	0,00	0,00
3311	Einzahlungen aus der Veräußerung von immateriellem Vermögen	0,00	0,00	0,00
3312	Einzahlungen aus der Veräußerung von Grundstücken und Grundstückeinrichtungen	0,00	0,00	0,00
3313	Einzahlungen aus der Veräußerung von Gebäuden und Bauten	0,00	0,00	0,00
3314	Einzahlungen aus der Veräußerung von technischen Anlagen, Fahrzeuge und Maschinen	0,00	0,00	0,00
3315	Einzahlungen aus der Veräußerung von Amts-, Betriebs- und Geschäftsausstattung	0,00	0,00	0,00
3316	Einzahlungen aus der Veräußerung von Kulturgütern	0,00	0,00	0,00
3317	Einzahlungen aus der Veräußerung von Beteiligungen	0,00	0,00	0,00
332	Einzahlungen aus der Rückzahlung von Darlehen sowie gewährten Vorschüssen	0,00	0,00	0,00
3321	Einzahlungen aus Darlehen an Träger des öffentlichen Rechts	0,00	0,00	0,00
3322	Einzahlungen aus Darlehen an Beteiligungen	0,00	0,00	0,00
3323	Einzahlungen aus Darlehen an Unternehmen und Haushalte	0,00	0,00	0,00
3325	Einzahlungen aus Vorschüssen und Anzahlungen	0,00	0,00	0,00
333	Einzahlungen aus Kapitaltransfers	85 000,00	85 000,00	0,00
3331	Kapitaltransferzahlungen von Trägern des öffentlichen Rechts	85 000,00	85 000,00	0,00
3332	Kapitaltransferzahlungen von Beteiligungen	0,00	0,00	0,00
3333	Kapitaltransferzahlungen von Unternehmen	0,00	0,00	0,00
3334	Kapitaltransferzahlungen von Haushalten und Organisationen ohne Erwerbscharakter	0,00	0,00	0,00
3335	Kapitaltransferzahlungen vom Ausland	0,00	0,00	0,00
33	Summe Einzahlungen investive Gebarung	85 000,00	85 000,00	0,00
341	Auszahlungen aus der Investitionstätigkeit	475 000,00	595 000,00	19 318,99
3411	Auszahlungen für den Erwerb von immateriellem Vermögen	0,00	0,00	0,00
3412	Auszahlungen für den Erwerb von Grundstücken und Grundstückseinrichtungen	0,00	0,00	0,00

Kunst, Kultur und Kultus (Gruppe 3)

MVAG	Mittelverwendungs- und aufbringungsgruppen (1. und 2. Ebene)	VA 2023	VA 2022	RA 2021
3413	Auszahlungen für den Erwerb von Gebäuden und Bauten	400 000,00	530 000,00	14 815,37
3414	Auszahlungen für den Erwerb von technischen Anlagen, Fahrzeuge und Maschinen	0,00	0,00	0,00
3415	Auszahlungen für den Erwerb von Amts-, Betriebs- und Geschäftsausstattung	0,00	0,00	2 768,06
3416	Auszahlungen für den Erwerb von Kulturgütern	75 000,00	65 000,00	1 735,56
3417	Auszahlungen für den Erwerb von Beteiligungen	0,00	0,00	0,00
342	Auszahlungen von gewährten Darlehen sowie gewährten Vorschüssen	0,00	0,00	0,00
3421	Auszahlung von Darlehen an Träger des öffentlichen Rechts	0,00	0,00	0,00
3422	Auszahlung von Darlehen an Beteiligungen	0,00	0,00	0,00
3423	Auszahlung von Darlehen an Unternehmen und Haushalte	0,00	0,00	0,00
3425	Auszahlungen von Vorschüssen und Anzahlungen	0,00	0,00	0,00
343	Auszahlungen aus Kapitaltransfers	7 600,00	7 600,00	0,00
3431	Kapitaltransferzahlungen an Träger des öffentlichen Rechts	0,00	0,00	0,00
3432	Kapitaltransferzahlungen an Beteiligungen	0,00	0,00	0,00
3433	Kapitaltransferzahlungen an Unternehmen (Finanzunternehmen)	4 000,00	4 000,00	0,00
3434	Kapitaltransferzahlungen an Haushalte und Organisationen ohne Erwerbscharakter	3 600,00	3 600,00	0,00
3435	Kapitaltransferzahlungen an das Ausland	0,00	0,00	0,00
34	Summe Auszahlungen investive Gebarung	482 600,00	602 600,00	19 318,99
SA2	Saldo (2) Geldfluss aus der Investiven Gebarung (33 – 34)	-397 600,00	-517 600,00	-19 318,99
SA3	Saldo (3) Nettofinanzierungssaldo (Saldo 1 + Saldo 2)	-915 700,00	-1 101 600,00	-377 911,25
351	Einzahlungen aus der Aufnahme von Finanzschulden	0,00	0,00	0,00
3511	Einzahlungen aus empfangenen Darlehen von öffentlichen Körperschaften und Rechtsträgern	0,00	0,00	0,00
3512	Einzahlungen aus empfangenen Darlehen von Beteiligungen	0,00	0,00	0,00
3513	Einzahlungen aus empfangenen Darlehen von Unternehmen und privaten Haushalten	0,00	0,00	0,00
3514	Einzahlungen aus Finanzschulden (Finanzunternehmen)	0,00	0,00	0,00
353	Einzahlungen infolge eines Kapitaltausch bei derivativen Finanzinstrumenten mit Grundgeschäft	0,00	0,00	0,00
3530	Einzahlungen infolge eines Kapitaltausch bei derivativen Finanzinstrumenten mit Grundgeschäft	0,00	0,00	0,00
355	Einzahlungen aus dem Abgang von Finanzinstrumenten	0,00	0,00	0,00
3550	Einzahlungen aus dem Abgang von Finanzinstrumenten	0,00	0,00	0,00
35	Summe Einzahlungen aus der Finanzierungstätigkeit	0,00	0,00	0,00
361	Auszahlungen aus der Tilgung von Finanzschulden	0,00	0,00	0,00
3611	Auszahlungen aus empfangenen Darlehen von öffentlichen Körperschaften und Rechtsträgern	0,00	0,00	0,00

Kunst, Kultur und Kultus (Gruppe 3)

MVAG	Mittelverwendungs- und aufbringungsgruppen (1. und 2. Ebene)	VA 2023	VA 2022	RA 2021
3612	Auszahlungen aus empfangenen Darlehen von Beteiligungen	0,00	0,00	0,00
3613	Auszahlungen aus empfangenen Darlehen von Unternehmen und privaten Haushalten	0,00	0,00	0,00
3614	Auszahlungen aus Finanzschulden	0,00	0,00	0,00
3615	Auszahlung aus der Rückzahlung von Leasingverbindlichkeiten	0,00	0,00	0,00
363	Auszahlungen infolge eines Kapitaltausch bei derivativen Finanzinstrumenten mit Grundgeschäft	0,00	0,00	0,00
3630	Auszahlungen infolge eines Kapitaltausch bei derivativen Finanzinstrumenten mit Grundgeschäft	0,00	0,00	0,00
365	Auszahlungen für den Erwerb von Finanzinstrumenten	0,00	0,00	0,00
3650	Auszahlungen für den Erwerb von Finanzinstrumenten	0,00	0,00	0,00
36	Summe Auszahlungen aus der Finanzierungstätigkeit	0,00	0,00	0,00
SA4	Saldo (4) Geldfluss aus der Finanzierungstätigkeit (35 – 36)	0,00	0,00	0,00
SA5	Saldo (5) Geldfluss aus der voranschlagswirksamen Gebarung (Saldo 3 + Saldo 4)	-915 700,00	-1 101 600,00	-377 911,25

Soziale Wohlfahrt und Wohnbauförderung (Gruppe 4)

MVAG	Mittelverwendungs- und aufbringungsgruppen (1. und 2. Ebene)	VA 2023	VA 2022	RA 2021
311	Einzahlungen aus der operativen Verwaltungstätigkeit	7 000,00	7 100,00	0,00
3111	Einzahlungen aus eigenen Abgaben	0,00	0,00	0,00
3112	Einzahlungen aus Ertragsanteilen	0,00	0,00	0,00
3113	Einzahlungen aus Gebühren	0,00	0,00	0,00
3114	Einzahlungen aus Leistungen	7 000,00	7 100,00	0,00
3115	Einzahlungen aus Besitz und wirtschaftlicher Tätigkeit	0,00	0,00	0,00
3116	Einzahlungen aus Veräußerung von geringwertigen Wirtschaftsgütern (GWG) und sonstige Einzahlungen	0,00	0,00	0,00
312	Einzahlungen aus Transfers (ohne Kapitaltransfers)	0,00	0,00	0,00
3121	Transferzahlungen von Trägern des öffentlichen Rechts	0,00	0,00	0,00
3122	Transferzahlungen von Beteiligungen	0,00	0,00	0,00
3123	Transferzahlungen von Unternehmen (inkl. Finanzunternehmen)	0,00	0,00	0,00
3124	Transferzahlungen von Haushalte und Organisationen ohne Erwerbscharakter	0,00	0,00	0,00
3125	Transferzahlungen vom Ausland	0,00	0,00	0,00
3126	Investitions- und Tilgungszuschüsse zwischen Unternehmungen und Betrieben der Gebietskörperschaft und der Gebietskörperschaft	0,00	0,00	0,00
313	Einzahlungen aus Finanzerträgen	0,00	0,00	0,00
3131	Einzahlungen aus Zinserträgen	0,00	0,00	0,00
3133	Einzahlungen aus Gewinnentnahmen von marktbestimmten Betrieben	0,00	0,00	0,00
3134	Sonstige Einzahlungen aus Finanzerträgen	0,00	0,00	0,00
3135	Einzahlungen aus Dividenden/Gewinnausschüttungen	0,00	0,00	0,00
31	Summe Einzahlungen operative Gebarung	7 000,00	7 100,00	0,00
321	Auszahlungen aus Personalaufwand	0,00	0,00	0,00
3211	Auszahlungen für Personalaufwand Bezüge, Nebengebühren, und Mehrleistungsvergütungen)	0,00	0,00	0,00
3212	Auszahlungen für gesetzliche und freiwillige Sozialaufwendungen	0,00	0,00	0,00
3213	Auszahlungen aus sonstigem Personalaufwand	0,00	0,00	0,00
322	Auszahlungen aus Sachaufwand (ohne Transferaufwand)	64 000,00	58 400,00	34 393,00
3221	Auszahlungen für Gebrauchs- und Verbrauchsgüter, Handelswaren	10 000,00	10 000,00	9 856,00
3222	Auszahlungen für Verwaltungs- und Betriebsaufwand	0,00	0,00	0,00
3223	Auszahlungen für Leasing- und Mietaufwand	0,00	0,00	0,00
3224	Auszahlungen für Instandhaltung	0,00	0,00	0,00
3225	Sonstige Auszahlungen aus Sachaufwand	54 000,00	48 400,00	24 537,00
323	Auszahlungen aus Transfers (ohne Kapitaltransfers)	2 528 700,00	2 401 700,00	2 178 434,23
3231	Transferzahlungen an Träger des öffentlichen Rechts	2 445 000,00	2 323 000,00	2 151 616,77
3232	Transferzahlungen an Beteiligungen	0,00	0,00	0,00
3233	Transferzahlungen an Unternehmen (inkl. Finanzunternehmen)	0,00	0,00	0,00

Soziale Wohlfahrt und Wohnbauförderung (Gruppe 4)

MVAG	Mittelverwendungs- und aufbringungsgruppen (1. und 2. Ebene)	VA 2023	VA 2022	RA 2021
3234	Transferzahlungen an Haushalte und Organisationen ohne Erwerbscharakter	83 700,00	78 700,00	26 817,46
3235	Transferzahlungen an das Ausland	0,00	0,00	0,00
3236	Investitions- und Tilgungszuschüsse zwischen Unternehmungen und Betrieben der Gebietskörperschaft und der Gebietskörperschaft	0,00	0,00	0,00
324	Auszahlungen aus Finanzaufwand	0,00	0,00	0,00
3241	Auszahlungen für Zinsaufwand, für Finanzierungsleasing, für Forderungskauf, für Finanzschulden und derivative Finanzinstrumente m	0,00	0,00	0,00
3242	Auszahlungen für Zinsen aus derivativen Finanzinstrumenten ohne Grundgeschäft	0,00	0,00	0,00
3243	Auszahlung aus Gewinnentnahmen von marktbestimmten Betrieben	0,00	0,00	0,00
3244	Sonstige Auszahlungen aus Finanzaufwendungen	0,00	0,00	0,00
32	Summe Auszahlungen operative Gebarung	2 592 700,00	2 460 100,00	2 212 827,23
SA1	Saldo (1) Geldfluss aus der Operativen Gebarung (31 – 32)	-2 585 700,00	-2 453 000,00	-2 212 827,23
331	Einzahlungen aus der Investitionstätigkeit	0,00	0,00	0,00
3311	Einzahlungen aus der Veräußerung von immateriellem Vermögen	0,00	0,00	0,00
3312	Einzahlungen aus der Veräußerung von Grundstücken und Grundstückeinrichtungen	0,00	0,00	0,00
3313	Einzahlungen aus der Veräußerung von Gebäuden und Bauten	0,00	0,00	0,00
3314	Einzahlungen aus der Veräußerung von technischen Anlagen, Fahrzeuge und Maschinen	0,00	0,00	0,00
3315	Einzahlungen aus der Veräußerung von Amts-, Betriebs- und Geschäftsausstattung	0,00	0,00	0,00
3316	Einzahlungen aus der Veräußerung von Kulturgütern	0,00	0,00	0,00
3317	Einzahlungen aus der Veräußerung von Beteiligungen	0,00	0,00	0,00
332	Einzahlungen aus der Rückzahlung von Darlehen sowie gewährten Vorschüssen	0,00	0,00	0,00
3321	Einzahlungen aus Darlehen an Träger des öffentlichen Rechts	0,00	0,00	0,00
3322	Einzahlungen aus Darlehen an Beteiligungen	0,00	0,00	0,00
3323	Einzahlungen aus Darlehen an Unternehmen und Haushalte	0,00	0,00	0,00
3325	Einzahlungen aus Vorschüssen und Anzahlungen	0,00	0,00	0,00
333	Einzahlungen aus Kapitaltransfers	0,00	0,00	0,00
3331	Kapitaltransferzahlungen von Trägern des öffentlichen Rechts	0,00	0,00	0,00
3332	Kapitaltransferzahlungen von Beteiligungen	0,00	0,00	0,00
3333	Kapitaltransferzahlungen von Unternehmen	0,00	0,00	0,00
3334	Kapitaltransferzahlungen von Haushalten und Organisationen ohne Erwerbscharakter	0,00	0,00	0,00
3335	Kapitaltransferzahlungen vom Ausland	0,00	0,00	0,00
33	Summe Einzahlungen investive Gebarung	0,00	0,00	0,00
341	Auszahlungen aus der Investitionstätigkeit	0,00	0,00	0,00
3411	Auszahlungen für den Erwerb von immateriellem Vermögen	0,00	0,00	0,00
3412	Auszahlungen für den Erwerb von Grundstücken und Grundstückseinrichtungen	0,00	0,00	0,00

Soziale Wohlfahrt und Wohnbauförderung (Gruppe 4)

MVAG	Mittelverwendungs- und aufbringungsgruppen (1. und 2. Ebene)	VA 2023	VA 2022	RA 2021
3413	Auszahlungen für den Erwerb von Gebäuden und Bauten	0,00	0,00	0,00
3414	Auszahlungen für den Erwerb von technischen Anlagen, Fahrzeuge und Maschinen	0,00	0,00	0,00
3415	Auszahlungen für den Erwerb von Amts-, Betriebs- und Geschäftsausstattung	0,00	0,00	0,00
3416	Auszahlungen für den Erwerb von Kulturgütern	0,00	0,00	0,00
3417	Auszahlungen für den Erwerb von Beteiligungen	0,00	0,00	0,00
342	Auszahlungen von gewährten Darlehen sowie gewährten Vorschüssen	0,00	0,00	0,00
3421	Auszahlung von Darlehen an Träger des öffentlichen Rechts	0,00	0,00	0,00
3422	Auszahlung von Darlehen an Beteiligungen	0,00	0,00	0,00
3423	Auszahlung von Darlehen an Unternehmen und Haushalte	0,00	0,00	0,00
3425	Auszahlungen von Vorschüssen und Anzahlungen	0,00	0,00	0,00
343	Auszahlungen aus Kapitaltransfers	0,00	0,00	0,00
3431	Kapitaltransferzahlungen an Träger des öffentlichen Rechts	0,00	0,00	0,00
3432	Kapitaltransferzahlungen an Beteiligungen	0,00	0,00	0,00
3433	Kapitaltransferzahlungen an Unternehmen (Finanzunternehmen)	0,00	0,00	0,00
3434	Kapitaltransferzahlungen an Haushalte und Organisationen ohne Erwerbscharakter	0,00	0,00	0,00
3435	Kapitaltransferzahlungen an das Ausland	0,00	0,00	0,00
34	Summe Auszahlungen investive Gebarung	0,00	0,00	0,00
SA2	Saldo (2) Geldfluss aus der Investiven Gebarung (33 – 34)	0,00	0,00	0,00
SA3	Saldo (3) Nettofinanzierungssaldo (Saldo 1 + Saldo 2)	-2 585 700,00	-2 453 000,00	-2 212 827,23
351	Einzahlungen aus der Aufnahme von Finanzschulden	0,00	0,00	0,00
3511	Einzahlungen aus empfangenen Darlehen von öffentlichen Körperschaften und Rechtsträgern	0,00	0,00	0,00
3512	Einzahlungen aus empfangenen Darlehen von Beteiligungen	0,00	0,00	0,00
3513	Einzahlungen aus empfangenen Darlehen von Unternehmen und privaten Haushalten	0,00	0,00	0,00
3514	Einzahlungen aus Finanzschulden (Finanzunternehmen)	0,00	0,00	0,00
353	Einzahlungen infolge eines Kapitaltausch bei derivativen Finanzinstrumenten mit Grundgeschäft	0,00	0,00	0,00
3530	Einzahlungen infolge eines Kapitaltausch bei derivativen Finanzinstrumenten mit Grundgeschäft	0,00	0,00	0,00
355	Einzahlungen aus dem Abgang von Finanzinstrumenten	0,00	0,00	0,00
3550	Einzahlungen aus dem Abgang von Finanzinstrumenten	0,00	0,00	0,00
35	Summe Einzahlungen aus der Finanzierungstätigkeit	0,00	0,00	0,00
361	Auszahlungen aus der Tilgung von Finanzschulden	0,00	0,00	0,00
3611	Auszahlungen aus empfangenen Darlehen von öffentlichen Körperschaften und Rechtsträgern	0,00	0,00	0,00

Soziale Wohlfahrt und Wohnbauförderung (Gruppe 4)

MVAG	Mittelverwendungs- und aufbringungsgruppen (1. und 2. Ebene)	VA 2023	VA 2022	RA 2021
3612	Auszahlungen aus empfangenen Darlehen von Beteiligungen	0,00	0,00	0,00
3613	Auszahlungen aus empfangenen Darlehen von Unternehmen und privaten Haushalten	0,00	0,00	0,00
3614	Auszahlungen aus Finanzschulden	0,00	0,00	0,00
3615	Auszahlung aus der Rückzahlung von Leasingverbindlichkeiten	0,00	0,00	0,00
363	Auszahlungen infolge eines Kapitaltausch bei derivativen Finanzinstrumenten mit Grundgeschäft	0,00	0,00	0,00
3630	Auszahlungen infolge eines Kapitaltausch bei derivativen Finanzinstrumenten mit Grundgeschäft	0,00	0,00	0,00
365	Auszahlungen für den Erwerb von Finanzinstrumenten	0,00	0,00	0,00
3650	Auszahlungen für den Erwerb von Finanzinstrumenten	0,00	0,00	0,00
36	Summe Auszahlungen aus der Finanzierungstätigkeit	0,00	0,00	0,00
SA4	Saldo (4) Geldfluss aus der Finanzierungstätigkeit (35 – 36)	0,00	0,00	0,00
SA5	Saldo (5) Geldfluss aus der voranschlagswirksamen Gebarung (Saldo 3 + Saldo 4)	-2 585 700,00	-2 453 000,00	-2 212 827,23

Gesundheit (Gruppe 5)

MVAG	Mittelverwendungs- und aufbringungsgruppen (1. und 2. Ebene)	VA 2023	VA 2022	RA 2021
311	Einzahlungen aus der operativen Verwaltungstätigkeit	0,00	150 000,00	298 735,17
3111	Einzahlungen aus eigenen Abgaben	0,00	0,00	0,00
3112	Einzahlungen aus Ertragsanteilen	0,00	0,00	0,00
3113	Einzahlungen aus Gebühren	0,00	0,00	0,00
3114	Einzahlungen aus Leistungen	0,00	0,00	0,00
3115	Einzahlungen aus Besitz und wirtschaftlicher Tätigkeit	0,00	0,00	0,00
3116	Einzahlungen aus Veräußerung von geringwertigen Wirtschaftsgütern (GWG) und sonstige Einzahlungen	0,00	150 000,00	298 735,17
312	Einzahlungen aus Transfers (ohne Kapitaltransfers)	0,00	0,00	0,00
3121	Transferzahlungen von Trägern des öffentlichen Rechts	0,00	0,00	0,00
3122	Transferzahlungen von Beteiligungen	0,00	0,00	0,00
3123	Transferzahlungen von Unternehmen (inkl. Finanzunternehmen)	0,00	0,00	0,00
3124	Transferzahlungen von Haushalte und Organisationen ohne Erwerbscharakter	0,00	0,00	0,00
3125	Transferzahlungen vom Ausland	0,00	0,00	0,00
3126	Investitions- und Tilgungszuschüsse zwischen Unternehmungen und Betrieben der Gebietskörperschaft und der Gebietskörperschaft	0,00	0,00	0,00
313	Einzahlungen aus Finanzerträgen	0,00	0,00	0,00
3131	Einzahlungen aus Zinserträgen	0,00	0,00	0,00
3133	Einzahlungen aus Gewinnentnahmen von marktbestimmten Betrieben	0,00	0,00	0,00
3134	Sonstige Einzahlungen aus Finanzerträgen	0,00	0,00	0,00
3135	Einzahlungen aus Dividenden/Gewinnausschüttungen	0,00	0,00	0,00
31	Summe Einzahlungen operative Gebarung	0,00	150 000,00	298 735,17
321	Auszahlungen aus Personalaufwand	0,00	0,00	27 371,64
3211	Auszahlungen für Personalaufwand Bezüge, Nebengebühren, und Mehrleistungsvergütungen)	0,00	0,00	21 954,50
3212	Auszahlungen für gesetzliche und freiwillige Sozialaufwendungen	0,00	0,00	5 417,14
3213	Auszahlungen aus sonstigem Personalaufwand	0,00	0,00	0,00
322	Auszahlungen aus Sachaufwand (ohne Transferaufwand)	131 100,00	223 600,00	371 777,55
3221	Auszahlungen für Gebrauchs- und Verbrauchsgüter, Handelswaren	60 000,00	0,00	63 643,47
3222	Auszahlungen für Verwaltungs- und Betriebsaufwand	5 100,00	4 600,00	2 951,76
3223	Auszahlungen für Leasing- und Mietaufwand	3 900,00	0,00	2 640,00
3224	Auszahlungen für Instandhaltung	300,00	0,00	0,00
3225	Sonstige Auszahlungen aus Sachaufwand	61 800,00	219 000,00	302 542,32
323	Auszahlungen aus Transfers (ohne Kapitaltransfers)	3 542 200,00	3 424 300,00	3 242 596,38
3231	Transferzahlungen an Träger des öffentlichen Rechts	3 512 200,00	3 394 300,00	3 232 235,65
3232	Transferzahlungen an Beteiligungen	0,00	0,00	0,00
3233	Transferzahlungen an Unternehmen (inkl. Finanzunternehmen)	0,00	0,00	0,00

Gesundheit (Gruppe 5)

MVAG	Mittelverwendungs- und aufbringungsgruppen (1. und 2. Ebene)	VA 2023	VA 2022	RA 2021
3234	Transferzahlungen an Haushalte und Organisationen ohne Erwerbscharakter	30 000,00	30 000,00	10 360,73
3235	Transferzahlungen an das Ausland	0,00	0,00	0,00
3236	Investitions- und Tilgungszuschüsse zwischen Unternehmungen und Betrieben der Gebietskörperschaft und der Gebietskörperschaft	0,00	0,00	0,00
324	Auszahlungen aus Finanzaufwand	0,00	0,00	0,00
3241	Auszahlungen für Zinsaufwand, für Finanzierungsleasing, für Forderungskauf, für Finanzschulden und derivative Finanzinstrumente m	0,00	0,00	0,00
3242	Auszahlungen für Zinsen aus derivativen Finanzinstrumenten ohne Grundgeschäft	0,00	0,00	0,00
3243	Auszahlung aus Gewinnentnahmen von marktbestimmten Betrieben	0,00	0,00	0,00
3244	Sonstige Auszahlungen aus Finanzaufwendungen	0,00	0,00	0,00
32	Summe Auszahlungen operative Gebarung	3 673 300,00	3 647 900,00	3 641 745,57
SA1	Saldo (1) Geldfluss aus der Operativen Gebarung (31 – 32)	-3 673 300,00	-3 497 900,00	-3 343 010,40
331	Einzahlungen aus der Investitionstätigkeit	0,00	0,00	0,00
3311	Einzahlungen aus der Veräußerung von immateriellem Vermögen	0,00	0,00	0,00
3312	Einzahlungen aus der Veräußerung von Grundstücken und Grundstückeinrichtungen	0,00	0,00	0,00
3313	Einzahlungen aus der Veräußerung von Gebäuden und Bauten	0,00	0,00	0,00
3314	Einzahlungen aus der Veräußerung von technischen Anlagen, Fahrzeuge und Maschinen	0,00	0,00	0,00
3315	Einzahlungen aus der Veräußerung von Amts-, Betriebs- und Geschäftsausstattung	0,00	0,00	0,00
3316	Einzahlungen aus der Veräußerung von Kulturgütern	0,00	0,00	0,00
3317	Einzahlungen aus der Veräußerung von Beteiligungen	0,00	0,00	0,00
332	Einzahlungen aus der Rückzahlung von Darlehen sowie gewährten Vorschüssen	0,00	0,00	0,00
3321	Einzahlungen aus Darlehen an Träger des öffentlichen Rechts	0,00	0,00	0,00
3322	Einzahlungen aus Darlehen an Beteiligungen	0,00	0,00	0,00
3323	Einzahlungen aus Darlehen an Unternehmen und Haushalte	0,00	0,00	0,00
3325	Einzahlungen aus Vorschüssen und Anzahlungen	0,00	0,00	0,00
333	Einzahlungen aus Kapitaltransfers	0,00	10 000,00	0,00
3331	Kapitaltransferzahlungen von Trägern des öffentlichen Rechts	0,00	10 000,00	0,00
3332	Kapitaltransferzahlungen von Beteiligungen	0,00	0,00	0,00
3333	Kapitaltransferzahlungen von Unternehmen	0,00	0,00	0,00
3334	Kapitaltransferzahlungen von Haushalten und Organisationen ohne Erwerbscharakter	0,00	0,00	0,00
3335	Kapitaltransferzahlungen vom Ausland	0,00	0,00	0,00
33	Summe Einzahlungen investive Gebarung	0,00	10 000,00	0,00
341	Auszahlungen aus der Investitionstätigkeit	0,00	160 000,00	0,00
3411	Auszahlungen für den Erwerb von immateriellem Vermögen	0,00	0,00	0,00
3412	Auszahlungen für den Erwerb von Grundstücken und Grundstückseinrichtungen	0,00	60 000,00	0,00

Gesundheit (Gruppe 5)

MVAG	Mittelverwendungs- und aufbringungsgruppen (1. und 2. Ebene)	VA 2023	VA 2022	RA 2021
3413	Auszahlungen für den Erwerb von Gebäuden und Bauten	0,00	0,00	0,00
3414	Auszahlungen für den Erwerb von technischen Anlagen, Fahrzeuge und Maschinen	0,00	0,00	0,00
3415	Auszahlungen für den Erwerb von Amts-, Betriebs- und Geschäftsausstattung	0,00	0,00	0,00
3416	Auszahlungen für den Erwerb von Kulturgütern	0,00	0,00	0,00
3417	Auszahlungen für den Erwerb von Beteiligungen	0,00	100 000,00	0,00
342	Auszahlungen von gewährten Darlehen sowie gewährten Vorschüssen	0,00	0,00	0,00
3421	Auszahlung von Darlehen an Träger des öffentlichen Rechts	0,00	0,00	0,00
3422	Auszahlung von Darlehen an Beteiligungen	0,00	0,00	0,00
3423	Auszahlung von Darlehen an Unternehmen und Haushalte	0,00	0,00	0,00
3425	Auszahlungen von Vorschüssen und Anzahlungen	0,00	0,00	0,00
343	Auszahlungen aus Kapitaltransfers	112 000,00	10 000,00	7 724,00
3431	Kapitaltransferzahlungen an Träger des öffentlichen Rechts	0,00	0,00	0,00
3432	Kapitaltransferzahlungen an Beteiligungen	0,00	0,00	0,00
3433	Kapitaltransferzahlungen an Unternehmen (Finanzunternehmen)	0,00	0,00	0,00
3434	Kapitaltransferzahlungen an Haushalte und Organisationen ohne Erwerbscharakter	112 000,00	10 000,00	7 724,00
3435	Kapitaltransferzahlungen an das Ausland	0,00	0,00	0,00
34	Summe Auszahlungen investive Gebarung	112 000,00	170 000,00	7 724,00
SA2	Saldo (2) Geldfluss aus der Investiven Gebarung (33 – 34)	-112 000,00	-160 000,00	-7 724,00
SA3	Saldo (3) Nettofinanzierungssaldo (Saldo 1 + Saldo 2)	-3 785 300,00	-3 657 900,00	-3 350 734,40
351	Einzahlungen aus der Aufnahme von Finanzschulden	0,00	0,00	0,00
3511	Einzahlungen aus empfangenen Darlehen von öffentlichen Körperschaften und Rechtsträgern	0,00	0,00	0,00
3512	Einzahlungen aus empfangenen Darlehen von Beteiligungen	0,00	0,00	0,00
3513	Einzahlungen aus empfangenen Darlehen von Unternehmen und privaten Haushalten	0,00	0,00	0,00
3514	Einzahlungen aus Finanzschulden (Finanzunternehmen)	0,00	0,00	0,00
353	Einzahlungen infolge eines Kapitaltausch bei derivativen Finanzinstrumenten mit Grundgeschäft	0,00	0,00	0,00
3530	Einzahlungen infolge eines Kapitaltausch bei derivativen Finanzinstrumenten mit Grundgeschäft	0,00	0,00	0,00
355	Einzahlungen aus dem Abgang von Finanzinstrumenten	0,00	0,00	0,00
3550	Einzahlungen aus dem Abgang von Finanzinstrumenten	0,00	0,00	0,00
35	Summe Einzahlungen aus der Finanzierungstätigkeit	0,00	0,00	0,00
361	Auszahlungen aus der Tilgung von Finanzschulden	0,00	0,00	0,00
3611	Auszahlungen aus empfangenen Darlehen von öffentlichen Körperschaften und Rechtsträgern	0,00	0,00	0,00

Gesundheit (Gruppe 5)

MVAG	Mittelverwendungs- und aufbringungsgruppen (1. und 2. Ebene)	VA 2023	VA 2022	RA 2021
3612	Auszahlungen aus empfangenen Darlehen von Beteiligungen	0,00	0,00	0,00
3613	Auszahlungen aus empfangenen Darlehen von Unternehmen und privaten Haushalten	0,00	0,00	0,00
3614	Auszahlungen aus Finanzschulden	0,00	0,00	0,00
3615	Auszahlung aus der Rückzahlung von Leasingverbindlichkeiten	0,00	0,00	0,00
363	Auszahlungen infolge eines Kapitaltausch bei derivativen Finanzinstrumenten mit Grundgeschäft	0,00	0,00	0,00
3630	Auszahlungen infolge eines Kapitaltausch bei derivativen Finanzinstrumenten mit Grundgeschäft	0,00	0,00	0,00
365	Auszahlungen für den Erwerb von Finanzinstrumenten	0,00	0,00	0,00
3650	Auszahlungen für den Erwerb von Finanzinstrumenten	0,00	0,00	0,00
36	Summe Auszahlungen aus der Finanzierungstätigkeit	0,00	0,00	0,00
SA4	Saldo (4) Geldfluss aus der Finanzierungstätigkeit (35 – 36)	0,00	0,00	0,00
SA5	Saldo (5) Geldfluss aus der voranschlagswirksamen Gebarung (Saldo 3 + Saldo 4)	-3 785 300,00	-3 657 900,00	-3 350 734,40

Straßen- und Wasserbau, Verkehr (Gruppe 6)

MVAG	Mittelverwendungs- und aufbringungsgruppen (1. und 2. Ebene)	VA 2023	VA 2022	RA 2021
311	Einzahlungen aus der operativen Verwaltungstätigkeit	309 700,00	421 400,00	86 783,02
3111	Einzahlungen aus eigenen Abgaben	0,00	0,00	0,00
3112	Einzahlungen aus Ertragsanteilen	0,00	0,00	0,00
3113	Einzahlungen aus Gebühren	0,00	0,00	0,00
3114	Einzahlungen aus Leistungen	3 000,00	0,00	0,00
3115	Einzahlungen aus Besitz und wirtschaftlicher Tätigkeit	0,00	0,00	0,00
3116	Einzahlungen aus Veräußerung von geringwertigen Wirtschaftsgütern (GWG) und sonstige Einzahlungen	306 700,00	421 400,00	86 783,02
312	Einzahlungen aus Transfers (ohne Kapitaltransfers)	283 900,00	473 800,00	274 449,12
3121	Transferzahlungen von Trägern des öffentlichen Rechts	201 500,00	451 800,00	252 070,00
3122	Transferzahlungen von Beteiligungen	0,00	0,00	0,00
3123	Transferzahlungen von Unternehmen (inkl. Finanzunternehmen)	0,00	0,00	0,00
3124	Transferzahlungen von Haushalte und Organisationen ohne Erwerbscharakter	82 400,00	22 000,00	22 379,12
3125	Transferzahlungen vom Ausland	0,00	0,00	0,00
3126	Investitions- und Tilgungszuschüsse zwischen Unternehmungen und Betrieben der Gebietskörperschaft und der Gebietskörperschaft	0,00	0,00	0,00
313	Einzahlungen aus Finanzerträgen	0,00	0,00	0,00
3131	Einzahlungen aus Zinserträgen	0,00	0,00	0,00
3133	Einzahlungen aus Gewinnentnahmen von marktbestimmten Betrieben	0,00	0,00	0,00
3134	Sonstige Einzahlungen aus Finanzerträgen	0,00	0,00	0,00
3135	Einzahlungen aus Dividenden/Gewinnausschüttungen	0,00	0,00	0,00
31	Summe Einzahlungen operative Gebarung	593 600,00	895 200,00	361 232,14
321	Auszahlungen aus Personalaufwand	0,00	0,00	0,00
3211	Auszahlungen für Personalaufwand Bezüge, Nebengebühren, und Mehrleistungsvergütungen)	0,00	0,00	0,00
3212	Auszahlungen für gesetzliche und freiwillige Sozialaufwendungen	0,00	0,00	0,00
3213	Auszahlungen aus sonstigem Personalaufwand	0,00	0,00	0,00
322	Auszahlungen aus Sachaufwand (ohne Transferaufwand)	734 800,00	813 300,00	276 464,27
3221	Auszahlungen für Gebrauchs- und Verbrauchsgüter, Handelswaren	17 200,00	4 700,00	12 123,65
3222	Auszahlungen für Verwaltungs- und Betriebsaufwand	100,00	100,00	81,84
3223	Auszahlungen für Leasing- und Mietaufwand	800,00	0,00	0,00
3224	Auszahlungen für Instandhaltung	358 000,00	352 500,00	141 843,56
3225	Sonstige Auszahlungen aus Sachaufwand	358 700,00	456 000,00	122 415,22
323	Auszahlungen aus Transfers (ohne Kapitaltransfers)	17 200,00	17 200,00	16 539,74
3231	Transferzahlungen an Träger des öffentlichen Rechts	17 200,00	17 200,00	16 539,74
3232	Transferzahlungen an Beteiligungen	0,00	0,00	0,00
3233	Transferzahlungen an Unternehmen (inkl. Finanzunternehmen)	0,00	0,00	0,00

Straßen- und Wasserbau, Verkehr (Gruppe 6)

MVAG	Mittelverwendungs- und aufbringungsgruppen (1. und 2. Ebene)	VA 2023	VA 2022	RA 2021
3234	Transferzahlungen an Haushalte und Organisationen ohne Erwerbscharakter	0,00	0,00	0,00
3235	Transferzahlungen an das Ausland	0,00	0,00	0,00
3236	Investitions- und Tilgungszuschüsse zwischen Unternehmungen und Betrieben der Gebietskörperschaft und der Gebietskörperschaft	0,00	0,00	0,00
324	Auszahlungen aus Finanzaufwand	80 200,00	11 100,00	9 698,42
3241	Auszahlungen für Zinsaufwand, für Finanzierungsleasing, für Forderungskauf, für Finanzschulden und derivative Finanzinstrumente m	80 200,00	11 100,00	9 698,42
3242	Auszahlungen für Zinsen aus derivativen Finanzinstrumenten ohne Grundgeschäft	0,00	0,00	0,00
3243	Auszahlung aus Gewinnentnahmen von marktbestimmten Betrieben	0,00	0,00	0,00
3244	Sonstige Auszahlungen aus Finanzaufwendungen	0,00	0,00	0,00
32	Summe Auszahlungen operative Gebarung	832 200,00	841 600,00	302 702,43
SA1	Saldo (1) Geldfluss aus der Operativen Gebarung (31 – 32)	-238 600,00	53 600,00	58 529,71
331	Einzahlungen aus der Investitionstätigkeit	0,00	0,00	0,00
3311	Einzahlungen aus der Veräußerung von immateriellem Vermögen	0,00	0,00	0,00
3312	Einzahlungen aus der Veräußerung von Grundstücken und Grundstückeinrichtungen	0,00	0,00	0,00
3313	Einzahlungen aus der Veräußerung von Gebäuden und Bauten	0,00	0,00	0,00
3314	Einzahlungen aus der Veräußerung von technischen Anlagen, Fahrzeuge und Maschinen	0,00	0,00	0,00
3315	Einzahlungen aus der Veräußerung von Amts-, Betriebs- und Geschäftsausstattung	0,00	0,00	0,00
3316	Einzahlungen aus der Veräußerung von Kulturgütern	0,00	0,00	0,00
3317	Einzahlungen aus der Veräußerung von Beteiligungen	0,00	0,00	0,00
332	Einzahlungen aus der Rückzahlung von Darlehen sowie gewährten Vorschüssen	0,00	0,00	0,00
3321	Einzahlungen aus Darlehen an Träger des öffentlichen Rechts	0,00	0,00	0,00
3322	Einzahlungen aus Darlehen an Beteiligungen	0,00	0,00	0,00
3323	Einzahlungen aus Darlehen an Unternehmen und Haushalte	0,00	0,00	0,00
3325	Einzahlungen aus Vorschüssen und Anzahlungen	0,00	0,00	0,00
333	Einzahlungen aus Kapitaltransfers	539 000,00	602 000,00	453 000,00
3331	Kapitaltransferzahlungen von Trägern des öffentlichen Rechts	340 000,00	140 000,00	453 000,00
3332	Kapitaltransferzahlungen von Beteiligungen	0,00	0,00	0,00
3333	Kapitaltransferzahlungen von Unternehmen	199 000,00	462 000,00	0,00
3334	Kapitaltransferzahlungen von Haushalten und Organisationen ohne Erwerbscharakter	0,00	0,00	0,00
3335	Kapitaltransferzahlungen vom Ausland	0,00	0,00	0,00
33	Summe Einzahlungen investive Gebarung	539 000,00	602 000,00	453 000,00
341	Auszahlungen aus der Investitionstätigkeit	2 030 000,00	1 387 900,00	600 923,95
3411	Auszahlungen für den Erwerb von immateriellem Vermögen	0,00	0,00	0,00
3412	Auszahlungen für den Erwerb von Grundstücken und Grundstückseinrichtungen	1 565 000,00	1 187 900,00	581 100,25

Straßen- und Wasserbau, Verkehr (Gruppe 6)

MVAG	Mittelverwendungs- und aufbringungsgruppen (1. und 2. Ebene)	VA 2023	VA 2022	RA 2021
3413	Auszahlungen für den Erwerb von Gebäuden und Bauten	0,00	0,00	14 886,54
3414	Auszahlungen für den Erwerb von technischen Anlagen, Fahrzeuge und Maschinen	0,00	0,00	0,00
3415	Auszahlungen für den Erwerb von Amts-, Betriebs- und Geschäftsausstattung	120 000,00	0,00	4 937,16
3416	Auszahlungen für den Erwerb von Kulturgütern	0,00	0,00	0,00
3417	Auszahlungen für den Erwerb von Beteiligungen	345 000,00	200 000,00	0,00
342	Auszahlungen von gewährten Darlehen sowie gewährten Vorschüssen	0,00	0,00	0,00
3421	Auszahlung von Darlehen an Träger des öffentlichen Rechts	0,00	0,00	0,00
3422	Auszahlung von Darlehen an Beteiligungen	0,00	0,00	0,00
3423	Auszahlung von Darlehen an Unternehmen und Haushalte	0,00	0,00	0,00
3425	Auszahlungen von Vorschüssen und Anzahlungen	0,00	0,00	0,00
343	Auszahlungen aus Kapitaltransfers	0,00	0,00	0,00
3431	Kapitaltransferzahlungen an Träger des öffentlichen Rechts	0,00	0,00	0,00
3432	Kapitaltransferzahlungen an Beteiligungen	0,00	0,00	0,00
3433	Kapitaltransferzahlungen an Unternehmen (Finanzunternehmen)	0,00	0,00	0,00
3434	Kapitaltransferzahlungen an Haushalte und Organisationen ohne Erwerbscharakter	0,00	0,00	0,00
3435	Kapitaltransferzahlungen an das Ausland	0,00	0,00	0,00
34	Summe Auszahlungen investive Gebarung	2 030 000,00	1 387 900,00	600 923,95
SA2	Saldo (2) Geldfluss aus der Investiven Gebarung (33 – 34)	-1 491 000,00	-785 900,00	-147 923,95
SA3	Saldo (3) Nettofinanzierungssaldo (Saldo 1 + Saldo 2)	-1 729 600,00	-732 300,00	-89 394,24
351	Einzahlungen aus der Aufnahme von Finanzschulden	476 000,00	365 900,00	300 000,00
3511	Einzahlungen aus empfangenen Darlehen von öffentlichen Körperschaften und Rechtsträgern	0,00	0,00	0,00
3512	Einzahlungen aus empfangenen Darlehen von Beteiligungen	0,00	0,00	0,00
3513	Einzahlungen aus empfangenen Darlehen von Unternehmen und privaten Haushalten	0,00	0,00	0,00
3514	Einzahlungen aus Finanzschulden (Finanzunternehmen)	476 000,00	365 900,00	300 000,00
353	Einzahlungen infolge eines Kapitaltausch bei derivativen Finanzinstrumenten mit Grundgeschäft	0,00	0,00	0,00
3530	Einzahlungen infolge eines Kapitaltausch bei derivativen Finanzinstrumenten mit Grundgeschäft	0,00	0,00	0,00
355	Einzahlungen aus dem Abgang von Finanzinstrumenten	0,00	0,00	0,00
3550	Einzahlungen aus dem Abgang von Finanzinstrumenten	0,00	0,00	0,00
35	Summe Einzahlungen aus der Finanzierungstätigkeit	476 000,00	365 900,00	300 000,00
361	Auszahlungen aus der Tilgung von Finanzschulden	139 900,00	127 800,00	112 684,14
3611	Auszahlungen aus empfangenen Darlehen von öffentlichen Körperschaften und Rechtsträgern	0,00	0,00	0,00

Straßen- und Wasserbau, Verkehr (Gruppe 6)

MVAG	Mittelverwendungs- und aufbringungsgruppen (1. und 2. Ebene)	VA 2023	VA 2022	RA 2021
3612	Auszahlungen aus empfangenen Darlehen von Beteiligungen	0,00	0,00	0,00
3613	Auszahlungen aus empfangenen Darlehen von Unternehmen und privaten Haushalten	0,00	0,00	0,00
3614	Auszahlungen aus Finanzschulden	139 900,00	127 800,00	112 684,14
3615	Auszahlung aus der Rückzahlung von Leasingverbindlichkeiten	0,00	0,00	0,00
363	Auszahlungen infolge eines Kapitaltausch bei derivativen Finanzinstrumenten mit Grundgeschäft	0,00	0,00	0,00
3630	Auszahlungen infolge eines Kapitaltausch bei derivativen Finanzinstrumenten mit Grundgeschäft	0,00	0,00	0,00
365	Auszahlungen für den Erwerb von Finanzinstrumenten	0,00	0,00	0,00
3650	Auszahlungen für den Erwerb von Finanzinstrumenten	0,00	0,00	0,00
36	Summe Auszahlungen aus der Finanzierungstätigkeit	139 900,00	127 800,00	112 684,14
SA4	Saldo (4) Geldfluss aus der Finanzierungstätigkeit (35 – 36)	336 100,00	238 100,00	187 315,86
SA5	Saldo (5) Geldfluss aus der voranschlagswirksamen Gebarung (Saldo 3 + Saldo 4)	-1 393 500,00	-494 200,00	97 921,62

Wirtschaftsförderung (Gruppe 7)

MVAG	Mittelverwendungs- und aufbringungsgruppen (1. und 2. Ebene)	VA 2023	VA 2022	RA 2021
311	Einzahlungen aus der operativen Verwaltungstätigkeit	62 500,00	64 100,00	45 026,33
3111	Einzahlungen aus eigenen Abgaben	0,00	0,00	0,00
3112	Einzahlungen aus Ertragsanteilen	0,00	0,00	0,00
3113	Einzahlungen aus Gebühren	0,00	0,00	0,00
3114	Einzahlungen aus Leistungen	0,00	0,00	0,00
3115	Einzahlungen aus Besitz und wirtschaftlicher Tätigkeit	3 100,00	3 100,00	2 466,00
3116	Einzahlungen aus Veräußerung von geringwertigen Wirtschaftsgütern (GWG) und sonstige Einzahlungen	59 400,00	61 000,00	42 560,33
312	Einzahlungen aus Transfers (ohne Kapitaltransfers)	3 300,00	2 500,00	3 000,00
3121	Transferzahlungen von Trägern des öffentlichen Rechts	3 300,00	2 500,00	3 000,00
3122	Transferzahlungen von Beteiligungen	0,00	0,00	0,00
3123	Transferzahlungen von Unternehmen (inkl. Finanzunternehmen)	0,00	0,00	0,00
3124	Transferzahlungen von Haushalte und Organisationen ohne Erwerbscharakter	0,00	0,00	0,00
3125	Transferzahlungen vom Ausland	0,00	0,00	0,00
3126	Investitions- und Tilgungszuschüsse zwischen Unternehmungen und Betrieben der Gebietskörperschaft und der Gebietskörperschaft	0,00	0,00	0,00
313	Einzahlungen aus Finanzerträgen	0,00	0,00	0,00
3131	Einzahlungen aus Zinserträgen	0,00	0,00	0,00
3133	Einzahlungen aus Gewinnentnahmen von marktbestimmten Betrieben	0,00	0,00	0,00
3134	Sonstige Einzahlungen aus Finanzerträgen	0,00	0,00	0,00
3135	Einzahlungen aus Dividenden/Gewinnausschüttungen	0,00	0,00	0,00
31	Summe Einzahlungen operative Gebarung	65 800,00	66 600,00	48 026,33
321	Auszahlungen aus Personalaufwand	0,00	0,00	0,00
3211	Auszahlungen für Personalaufwand Bezüge, Nebengebühren, und Mehrleistungsvergütungen)	0,00	0,00	0,00
3212	Auszahlungen für gesetzliche und freiwillige Sozialaufwendungen	0,00	0,00	0,00
3213	Auszahlungen aus sonstigem Personalaufwand	0,00	0,00	0,00
322	Auszahlungen aus Sachaufwand (ohne Transferaufwand)	129 300,00	131 200,00	75 338,18
3221	Auszahlungen für Gebrauchs- und Verbrauchsgüter, Handelswaren	0,00	0,00	0,00
3222	Auszahlungen für Verwaltungs- und Betriebsaufwand	300,00	300,00	259,25
3223	Auszahlungen für Leasing- und Mietaufwand	0,00	0,00	0,00
3224	Auszahlungen für Instandhaltung	1 200,00	1 200,00	3 214,80
3225	Sonstige Auszahlungen aus Sachaufwand	127 800,00	129 700,00	71 864,13
323	Auszahlungen aus Transfers (ohne Kapitaltransfers)	38 000,00	58 000,00	30 322,28
3231	Transferzahlungen an Träger des öffentlichen Rechts	0,00	0,00	0,00
3232	Transferzahlungen an Beteiligungen	0,00	0,00	0,00
3233	Transferzahlungen an Unternehmen (inkl. Finanzunternehmen)	30 000,00	50 000,00	19 648,22

Wirtschaftsförderung (Gruppe 7)

MVAG	Mittelverwendungs- und aufbringungsgruppen (1. und 2. Ebene)	VA 2023	VA 2022	RA 2021
3234	Transferzahlungen an Haushalte und Organisationen ohne Erwerbscharakter	8 000,00	8 000,00	10 674,06
3235	Transferzahlungen an das Ausland	0,00	0,00	0,00
3236	Investitions- und Tilgungszuschüsse zwischen Unternehmungen und Betrieben der Gebietskörperschaft und der Gebietskörperschaft	0,00	0,00	0,00
324	Auszahlungen aus Finanzaufwand	0,00	0,00	0,00
3241	Auszahlungen für Zinsaufwand, für Finanzierungsleasing, für Forderungskauf, für Finanzschulden und derivative Finanzinstrumente m	0,00	0,00	0,00
3242	Auszahlungen für Zinsen aus derivativen Finanzinstrumenten ohne Grundgeschäft	0,00	0,00	0,00
3243	Auszahlung aus Gewinnentnahmen von marktbestimmten Betrieben	0,00	0,00	0,00
3244	Sonstige Auszahlungen aus Finanzaufwendungen	0,00	0,00	0,00
32	Summe Auszahlungen operative Gebarung	167 300,00	189 200,00	105 660,46
SA1	Saldo (1) Geldfluss aus der Operativen Gebarung (31 – 32)	-101 500,00	-122 600,00	-57 634,13
331	Einzahlungen aus der Investitionstätigkeit	0,00	0,00	0,00
3311	Einzahlungen aus der Veräußerung von immateriellem Vermögen	0,00	0,00	0,00
3312	Einzahlungen aus der Veräußerung von Grundstücken und Grundstückeinrichtungen	0,00	0,00	0,00
3313	Einzahlungen aus der Veräußerung von Gebäuden und Bauten	0,00	0,00	0,00
3314	Einzahlungen aus der Veräußerung von technischen Anlagen, Fahrzeuge und Maschinen	0,00	0,00	0,00
3315	Einzahlungen aus der Veräußerung von Amts-, Betriebs- und Geschäftsausstattung	0,00	0,00	0,00
3316	Einzahlungen aus der Veräußerung von Kulturgütern	0,00	0,00	0,00
3317	Einzahlungen aus der Veräußerung von Beteiligungen	0,00	0,00	0,00
332	Einzahlungen aus der Rückzahlung von Darlehen sowie gewährten Vorschüssen	0,00	0,00	0,00
3321	Einzahlungen aus Darlehen an Träger des öffentlichen Rechts	0,00	0,00	0,00
3322	Einzahlungen aus Darlehen an Beteiligungen	0,00	0,00	0,00
3323	Einzahlungen aus Darlehen an Unternehmen und Haushalte	0,00	0,00	0,00
3325	Einzahlungen aus Vorschüssen und Anzahlungen	0,00	0,00	0,00
333	Einzahlungen aus Kapitaltransfers	3 300,00	2 500,00	3 000,00
3331	Kapitaltransferzahlungen von Trägern des öffentlichen Rechts	3 300,00	2 500,00	3 000,00
3332	Kapitaltransferzahlungen von Beteiligungen	0,00	0,00	0,00
3333	Kapitaltransferzahlungen von Unternehmen	0,00	0,00	0,00
3334	Kapitaltransferzahlungen von Haushalten und Organisationen ohne Erwerbscharakter	0,00	0,00	0,00
3335	Kapitaltransferzahlungen vom Ausland	0,00	0,00	0,00
33	Summe Einzahlungen investive Gebarung	3 300,00	2 500,00	3 000,00
341	Auszahlungen aus der Investitionstätigkeit	65 000,00	65 000,00	147 370,33
3411	Auszahlungen für den Erwerb von immateriellem Vermögen	0,00	0,00	0,00
3412	Auszahlungen für den Erwerb von Grundstücken und Grundstückseinrichtungen	65 000,00	65 000,00	147 370,33

Wirtschaftsförderung (Gruppe 7)

MVAG	Mittelverwendungs- und aufbringungsgruppen (1. und 2. Ebene)	VA 2023	VA 2022	RA 2021
3413	Auszahlungen für den Erwerb von Gebäuden und Bauten	0,00	0,00	0,00
3414	Auszahlungen für den Erwerb von technischen Anlagen, Fahrzeuge und Maschinen	0,00	0,00	0,00
3415	Auszahlungen für den Erwerb von Amts-, Betriebs- und Geschäftsausstattung	0,00	0,00	0,00
3416	Auszahlungen für den Erwerb von Kulturgütern	0,00	0,00	0,00
3417	Auszahlungen für den Erwerb von Beteiligungen	0,00	0,00	0,00
342	Auszahlungen von gewährten Darlehen sowie gewährten Vorschüssen	0,00	0,00	0,00
3421	Auszahlung von Darlehen an Träger des öffentlichen Rechts	0,00	0,00	0,00
3422	Auszahlung von Darlehen an Beteiligungen	0,00	0,00	0,00
3423	Auszahlung von Darlehen an Unternehmen und Haushalte	0,00	0,00	0,00
3425	Auszahlungen von Vorschüssen und Anzahlungen	0,00	0,00	0,00
343	Auszahlungen aus Kapitaltransfers	0,00	0,00	2 014,00
3431	Kapitaltransferzahlungen an Träger des öffentlichen Rechts	0,00	0,00	0,00
3432	Kapitaltransferzahlungen an Beteiligungen	0,00	0,00	0,00
3433	Kapitaltransferzahlungen an Unternehmen (Finanzunternehmen)	0,00	0,00	2 014,00
3434	Kapitaltransferzahlungen an Haushalte und Organisationen ohne Erwerbscharakter	0,00	0,00	0,00
3435	Kapitaltransferzahlungen an das Ausland	0,00	0,00	0,00
34	Summe Auszahlungen investive Gebarung	65 000,00	65 000,00	149 384,33
SA2	Saldo (2) Geldfluss aus der Investiven Gebarung (33 – 34)	-61 700,00	-62 500,00	-146 384,33
SA3	Saldo (3) Nettofinanzierungssaldo (Saldo 1 + Saldo 2)	-163 200,00	-185 100,00	-204 018,46
351	Einzahlungen aus der Aufnahme von Finanzschulden	0,00	0,00	100 000,00
3511	Einzahlungen aus empfangenen Darlehen von öffentlichen Körperschaften und Rechtsträgern	0,00	0,00	0,00
3512	Einzahlungen aus empfangenen Darlehen von Beteiligungen	0,00	0,00	0,00
3513	Einzahlungen aus empfangenen Darlehen von Unternehmen und privaten Haushalten	0,00	0,00	0,00
3514	Einzahlungen aus Finanzschulden (Finanzunternehmen)	0,00	0,00	100 000,00
353	Einzahlungen infolge eines Kapitaltausch bei derivativen Finanzinstrumenten mit Grundgeschäft	0,00	0,00	0,00
3530	Einzahlungen infolge eines Kapitaltausch bei derivativen Finanzinstrumenten mit Grundgeschäft	0,00	0,00	0,00
355	Einzahlungen aus dem Abgang von Finanzinstrumenten	0,00	0,00	0,00
3550	Einzahlungen aus dem Abgang von Finanzinstrumenten	0,00	0,00	0,00
35	Summe Einzahlungen aus der Finanzierungstätigkeit	0,00	0,00	100 000,00
361	Auszahlungen aus der Tilgung von Finanzschulden	6 600,00	6 600,00	6 628,90
3611	Auszahlungen aus empfangenen Darlehen von öffentlichen Körperschaften und Rechtsträgern	0,00	0,00	0,00

Wirtschaftsförderung (Gruppe 7)

MVAG	Mittelverwendungs- und aufbringungsgruppen (1. und 2. Ebene)	VA 2023	VA 2022	RA 2021
3612	Auszahlungen aus empfangenen Darlehen von Beteiligungen	0,00	0,00	0,00
3613	Auszahlungen aus empfangenen Darlehen von Unternehmen und privaten Haushalten	0,00	0,00	0,00
3614	Auszahlungen aus Finanzschulden	6 600,00	6 600,00	6 628,90
3615	Auszahlung aus der Rückzahlung von Leasingverbindlichkeiten	0,00	0,00	0,00
363	Auszahlungen infolge eines Kapitaltausch bei derivativen Finanzinstrumenten mit Grundgeschäft	0,00	0,00	0,00
3630	Auszahlungen infolge eines Kapitaltausch bei derivativen Finanzinstrumenten mit Grundgeschäft	0,00	0,00	0,00
365	Auszahlungen für den Erwerb von Finanzinstrumenten	0,00	0,00	0,00
3650	Auszahlungen für den Erwerb von Finanzinstrumenten	0,00	0,00	0,00
36	Summe Auszahlungen aus der Finanzierungstätigkeit	6 600,00	6 600,00	6 628,90
SA4	Saldo (4) Geldfluss aus der Finanzierungstätigkeit (35 – 36)	-6 600,00	-6 600,00	93 371,10
SA5	Saldo (5) Geldfluss aus der voranschlagswirksamen Gebarung (Saldo 3 + Saldo 4)	-169 800,00	-191 700,00	-110 647,36

Dienstleistungen (Gruppe 8)

MVAG	Mittelverwendungs- und aufbringungsgruppen (1. und 2. Ebene)	VA 2023	VA 2022	RA 2021
311	Einzahlungen aus der operativen Verwaltungstätigkeit	4 193 300,00	4 061 600,00	3 863 965,59
3111	Einzahlungen aus eigenen Abgaben	0,00	0,00	0,00
3112	Einzahlungen aus Ertragsanteilen	0,00	0,00	0,00
3113	Einzahlungen aus Gebühren	3 101 600,00	2 915 600,00	2 930 972,02
3114	Einzahlungen aus Leistungen	88 100,00	78 600,00	90 538,01
3115	Einzahlungen aus Besitz und wirtschaftlicher Tätigkeit	612 800,00	608 300,00	527 294,06
3116	Einzahlungen aus Veräußerung von geringwertigen Wirtschaftsgütern (GWG) und sonstige Einzahlungen	390 800,00	459 100,00	315 161,50
312	Einzahlungen aus Transfers (ohne Kapitaltransfers)	117 600,00	172 000,00	214 374,95
3121	Transferzahlungen von Trägern des öffentlichen Rechts	117 600,00	172 000,00	214 374,95
3122	Transferzahlungen von Beteiligungen	0,00	0,00	0,00
3123	Transferzahlungen von Unternehmen (inkl. Finanzunternehmen)	0,00	0,00	0,00
3124	Transferzahlungen von Haushalte und Organisationen ohne Erwerbscharakter	0,00	0,00	0,00
3125	Transferzahlungen vom Ausland	0,00	0,00	0,00
3126	Investitions- und Tilgungszuschüsse zwischen Unternehmungen und Betrieben der Gebietskörperschaft und der Gebietskörperschaft	0,00	0,00	0,00
313	Einzahlungen aus Finanzerträgen	0,00	0,00	0,00
3131	Einzahlungen aus Zinserträgen	0,00	0,00	0,00
3133	Einzahlungen aus Gewinnentnahmen von marktbestimmten Betrieben	0,00	0,00	0,00
3134	Sonstige Einzahlungen aus Finanzerträgen	0,00	0,00	0,00
3135	Einzahlungen aus Dividenden/Gewinnausschüttungen	0,00	0,00	0,00
31	Summe Einzahlungen operative Gebarung	4 310 900,00	4 233 600,00	4 078 340,54
321	Auszahlungen aus Personalaufwand	1 946 600,00	1 716 600,00	1 537 440,09
3211	Auszahlungen für Personalaufwand Bezüge, Nebengebühren, und Mehrleistungsvergütungen)	1 563 500,00	1 370 600,00	1 233 654,64
3212	Auszahlungen für gesetzliche und freiwillige Sozialaufwendungen	383 100,00	346 000,00	303 785,45
3213	Auszahlungen aus sonstigem Personalaufwand	0,00	0,00	0,00
322	Auszahlungen aus Sachaufwand (ohne Transferaufwand)	4 016 100,00	3 589 500,00	3 399 725,42
3221	Auszahlungen für Gebrauchs- und Verbrauchsgüter, Handelswaren	740 600,00	654 600,00	708 691,88
3222	Auszahlungen für Verwaltungs- und Betriebsaufwand	348 400,00	227 000,00	201 948,92
3223	Auszahlungen für Leasing- und Mietaufwand	357 500,00	350 000,00	391 446,47
3224	Auszahlungen für Instandhaltung	853 200,00	803 100,00	716 149,69
3225	Sonstige Auszahlungen aus Sachaufwand	1 716 400,00	1 554 800,00	1 381 488,46
323	Auszahlungen aus Transfers (ohne Kapitaltransfers)	10 200,00	9 800,00	9 553,50
3231	Transferzahlungen an Träger des öffentlichen Rechts	0,00	0,00	0,00
3232	Transferzahlungen an Beteiligungen	0,00	0,00	0,00
3233	Transferzahlungen an Unternehmen (inkl. Finanzunternehmen)	10 200,00	9 800,00	9 553,50

Dienstleistungen (Gruppe 8)

MVAG	Mittelverwendungs- und aufbringungsgruppen (1. und 2. Ebene)	VA 2023	VA 2022	RA 2021
3234	Transferzahlungen an Haushalte und Organisationen ohne Erwerbscharakter	0,00	0,00	0,00
3235	Transferzahlungen an das Ausland	0,00	0,00	0,00
3236	Investitions- und Tilgungszuschüsse zwischen Unternehmungen und Betrieben der Gebietskörperschaft und der Gebietskörperschaft	0,00	0,00	0,00
324	Auszahlungen aus Finanzaufwand	364 500,00	88 000,00	82 389,13
3241	Auszahlungen für Zinsaufwand, für Finanzierungsleasing, für Forderungskauf, für Finanzschulden und derivative Finanzinstrumente m	364 500,00	88 000,00	82 389,13
3242	Auszahlungen für Zinsen aus derivativen Finanzinstrumenten ohne Grundgeschäft	0,00	0,00	0,00
3243	Auszahlung aus Gewinnentnahmen von marktbestimmten Betrieben	0,00	0,00	0,00
3244	Sonstige Auszahlungen aus Finanzaufwendungen	0,00	0,00	0,00
32	Summe Auszahlungen operative Gebarung	6 337 400,00	5 403 900,00	5 029 108,14
SA1	Saldo (1) Geldfluss aus der Operativen Gebarung (31 – 32)	-2 026 500,00	-1 170 300,00	-950 767,60
331	Einzahlungen aus der Investitionstätigkeit	0,00	0,00	57 450,00
3311	Einzahlungen aus der Veräußerung von immateriellem Vermögen	0,00	0,00	0,00
3312	Einzahlungen aus der Veräußerung von Grundstücken und Grundstückeinrichtungen	0,00	0,00	57 450,00
3313	Einzahlungen aus der Veräußerung von Gebäuden und Bauten	0,00	0,00	0,00
3314	Einzahlungen aus der Veräußerung von technischen Anlagen, Fahrzeuge und Maschinen	0,00	0,00	0,00
3315	Einzahlungen aus der Veräußerung von Amts-, Betriebs- und Geschäftsausstattung	0,00	0,00	0,00
3316	Einzahlungen aus der Veräußerung von Kulturgütern	0,00	0,00	0,00
3317	Einzahlungen aus der Veräußerung von Beteiligungen	0,00	0,00	0,00
332	Einzahlungen aus der Rückzahlung von Darlehen sowie gewährten Vorschüssen	0,00	0,00	12 172,43
3321	Einzahlungen aus Darlehen an Träger des öffentlichen Rechts	0,00	0,00	0,00
3322	Einzahlungen aus Darlehen an Beteiligungen	0,00	0,00	0,00
3323	Einzahlungen aus Darlehen an Unternehmen und Haushalte	0,00	0,00	12 172,43
3325	Einzahlungen aus Vorschüssen und Anzahlungen	0,00	0,00	0,00
333	Einzahlungen aus Kapitaltransfers	469 400,00	761 300,00	737 868,99
3331	Kapitaltransferzahlungen von Trägern des öffentlichen Rechts	209 400,00	446 300,00	248 577,78
3332	Kapitaltransferzahlungen von Beteiligungen	0,00	0,00	0,00
3333	Kapitaltransferzahlungen von Unternehmen	0,00	0,00	0,00
3334	Kapitaltransferzahlungen von Haushalten und Organisationen ohne Erwerbscharakter	260 000,00	315 000,00	489 291,21
3335	Kapitaltransferzahlungen vom Ausland	0,00	0,00	0,00
33	Summe Einzahlungen investive Gebarung	469 400,00	761 300,00	807 491,42
341	Auszahlungen aus der Investitionstätigkeit	1 860 600,00	2 276 600,00	1 289 882,23
3411	Auszahlungen für den Erwerb von immateriellem Vermögen	0,00	0,00	0,00
3412	Auszahlungen für den Erwerb von Grundstücken und Grundstückseinrichtungen	1 424 600,00	1 764 100,00	1 033 336,96

Dienstleistungen (Gruppe 8)

MVAG	Mittelverwendungs- und aufbringungsgruppen (1. und 2. Ebene)	VA 2023	VA 2022	RA 2021
3413	Auszahlungen für den Erwerb von Gebäuden und Bauten	100 000,00	162 500,00	37 102,08
3414	Auszahlungen für den Erwerb von technischen Anlagen, Fahrzeuge und Maschinen	318 800,00	300 000,00	179 764,05
3415	Auszahlungen für den Erwerb von Amts-, Betriebs- und Geschäftsausstattung	17 200,00	50 000,00	39 679,14
3416	Auszahlungen für den Erwerb von Kulturgütern	0,00	0,00	0,00
3417	Auszahlungen für den Erwerb von Beteiligungen	0,00	0,00	0,00
342	Auszahlungen von gewährten Darlehen sowie gewährten Vorschüssen	0,00	0,00	0,00
3421	Auszahlung von Darlehen an Träger des öffentlichen Rechts	0,00	0,00	0,00
3422	Auszahlung von Darlehen an Beteiligungen	0,00	0,00	0,00
3423	Auszahlung von Darlehen an Unternehmen und Haushalte	0,00	0,00	0,00
3425	Auszahlungen von Vorschüssen und Anzahlungen	0,00	0,00	0,00
343	Auszahlungen aus Kapitaltransfers	0,00	0,00	0,00
3431	Kapitaltransferzahlungen an Träger des öffentlichen Rechts	0,00	0,00	0,00
3432	Kapitaltransferzahlungen an Beteiligungen	0,00	0,00	0,00
3433	Kapitaltransferzahlungen an Unternehmen (Finanzunternehmen)	0,00	0,00	0,00
3434	Kapitaltransferzahlungen an Haushalte und Organisationen ohne Erwerbscharakter	0,00	0,00	0,00
3435	Kapitaltransferzahlungen an das Ausland	0,00	0,00	0,00
34	Summe Auszahlungen investive Gebarung	1 860 600,00	2 276 600,00	1 289 882,23
SA2	Saldo (2) Geldfluss aus der Investiven Gebarung (33 – 34)	-1 391 200,00	-1 515 300,00	-482 390,81
SA3	Saldo (3) Nettofinanzierungssaldo (Saldo 1 + Saldo 2)	-3 417 700,00	-2 685 600,00	-1 433 158,41
351	Einzahlungen aus der Aufnahme von Finanzschulden	613 900,00	492 400,00	206 400,13
3511	Einzahlungen aus empfangenen Darlehen von öffentlichen Körperschaften und Rechtsträgern	23 400,00	23 400,00	23 375,00
3512	Einzahlungen aus empfangenen Darlehen von Beteiligungen	0,00	0,00	0,00
3513	Einzahlungen aus empfangenen Darlehen von Unternehmen und privaten Haushalten	0,00	0,00	0,00
3514	Einzahlungen aus Finanzschulden (Finanzunternehmen)	590 500,00	469 000,00	183 025,13
353	Einzahlungen infolge eines Kapitaltausch bei derivativen Finanzinstrumenten mit Grundgeschäft	0,00	0,00	0,00
3530	Einzahlungen infolge eines Kapitaltausch bei derivativen Finanzinstrumenten mit Grundgeschäft	0,00	0,00	0,00
355	Einzahlungen aus dem Abgang von Finanzinstrumenten	0,00	0,00	0,00
3550	Einzahlungen aus dem Abgang von Finanzinstrumenten	0,00	0,00	0,00
35	Summe Einzahlungen aus der Finanzierungstätigkeit	613 900,00	492 400,00	206 400,13
361	Auszahlungen aus der Tilgung von Finanzschulden	1 233 600,00	1 271 700,00	1 402 337,76
3611	Auszahlungen aus empfangenen Darlehen von öffentlichen Körperschaften und Rechtsträgern	325 800,00	320 800,00	397 430,35

Dienstleistungen (Gruppe 8)

MVAG	Mittelverwendungs- und aufbringungsgruppen (1. und 2. Ebene)	VA 2023	VA 2022	RA 2021
3612	Auszahlungen aus empfangenen Darlehen von Beteiligungen	0,00	0,00	0,00
3613	Auszahlungen aus empfangenen Darlehen von Unternehmen und privaten Haushalten	0,00	0,00	0,00
3614	Auszahlungen aus Finanzschulden	907 800,00	950 900,00	1 004 907,41
3615	Auszahlung aus der Rückzahlung von Leasingverbindlichkeiten	0,00	0,00	0,00
363	Auszahlungen infolge eines Kapitaltausch bei derivativen Finanzinstrumenten mit Grundgeschäft	0,00	0,00	0,00
3630	Auszahlungen infolge eines Kapitaltausch bei derivativen Finanzinstrumenten mit Grundgeschäft	0,00	0,00	0,00
365	Auszahlungen für den Erwerb von Finanzinstrumenten	0,00	0,00	0,00
3650	Auszahlungen für den Erwerb von Finanzinstrumenten	0,00	0,00	0,00
36	Summe Auszahlungen aus der Finanzierungstätigkeit	1 233 600,00	1 271 700,00	1 402 337,76
SA4	Saldo (4) Geldfluss aus der Finanzierungstätigkeit (35 – 36)	-619 700,00	-779 300,00	-1 195 937,63
SA5	Saldo (5) Geldfluss aus der voranschlagswirksamen Gebarung (Saldo 3 + Saldo 4)	-4 037 400,00	-3 464 900,00	-2 629 096,04

Finanzwirtschaft (Gruppe 9)

MVAG	Mittelverwendungs- und aufbringungsgruppen (1. und 2. Ebene)	VA 2023	VA 2022	RA 2021
311	Einzahlungen aus der operativen Verwaltungstätigkeit	17 897 100,00	15 930 500,00	15 897 489,47
3111	Einzahlungen aus eigenen Abgaben	4 008 000,00	3 681 400,00	3 954 149,14
3112	Einzahlungen aus Ertragsanteilen	13 889 000,00	12 249 000,00	11 929 292,48
3113	Einzahlungen aus Gebühren	0,00	0,00	0,00
3114	Einzahlungen aus Leistungen	100,00	100,00	219,83
3115	Einzahlungen aus Besitz und wirtschaftlicher Tätigkeit	0,00	0,00	0,00
3116	Einzahlungen aus Veräußerung von geringwertigen Wirtschaftsgütern (GWG) und sonstige Einzahlungen	0,00	0,00	13 828,02
312	Einzahlungen aus Transfers (ohne Kapitaltransfers)	271 400,00	259 100,00	391 914,55
3121	Transferzahlungen von Trägern des öffentlichen Rechts	140 000,00	127 700,00	377 604,55
3122	Transferzahlungen von Beteiligungen	0,00	0,00	0,00
3123	Transferzahlungen von Unternehmen (inkl. Finanzunternehmen)	131 400,00	131 400,00	14 310,00
3124	Transferzahlungen von Haushalte und Organisationen ohne Erwerbscharakter	0,00	0,00	0,00
3125	Transferzahlungen vom Ausland	0,00	0,00	0,00
3126	Investitions- und Tilgungszuschüsse zwischen Unternehmungen und Betrieben der Gebietskörperschaft und der Gebietskörperschaft	0,00	0,00	0,00
313	Einzahlungen aus Finanzerträgen	1 000,00	1 000,00	257,69
3131	Einzahlungen aus Zinserträgen	1 000,00	1 000,00	257,69
3133	Einzahlungen aus Gewinnentnahmen von marktbestimmten Betrieben	0,00	0,00	0,00
3134	Sonstige Einzahlungen aus Finanzerträgen	0,00	0,00	0,00
3135	Einzahlungen aus Dividenden/Gewinnausschüttungen	0,00	0,00	0,00
31	Summe Einzahlungen operative Gebarung	18 169 500,00	16 190 600,00	16 289 661,71
321	Auszahlungen aus Personalaufwand	0,00	0,00	0,00
3211	Auszahlungen für Personalaufwand Bezüge, Nebengebühren, und Mehrleistungsvergütungen)	0,00	0,00	0,00
3212	Auszahlungen für gesetzliche und freiwillige Sozialaufwendungen	0,00	0,00	0,00
3213	Auszahlungen aus sonstigem Personalaufwand	0,00	0,00	0,00
322	Auszahlungen aus Sachaufwand (ohne Transferaufwand)	6 300,00	5 300,00	311,04
3221	Auszahlungen für Gebrauchs- und Verbrauchsgüter, Handelswaren	0,00	0,00	0,00
3222	Auszahlungen für Verwaltungs- und Betriebsaufwand	3 000,00	3 000,00	222,40
3223	Auszahlungen für Leasing- und Mietaufwand	0,00	0,00	0,00
3224	Auszahlungen für Instandhaltung	0,00	0,00	0,00
3225	Sonstige Auszahlungen aus Sachaufwand	3 300,00	2 300,00	88,64
323	Auszahlungen aus Transfers (ohne Kapitaltransfers)	37 000,00	37 000,00	15 296,00
3231	Transferzahlungen an Träger des öffentlichen Rechts	0,00	0,00	0,00
3232	Transferzahlungen an Beteiligungen	0,00	0,00	0,00
3233	Transferzahlungen an Unternehmen (inkl. Finanzunternehmen)	21 700,00	21 700,00	0,00

Finanzwirtschaft (Gruppe 9)

MVAG	Mittelverwendungs- und aufbringungsgruppen (1. und 2. Ebene)	VA 2023	VA 2022	RA 2021
3234	Transferzahlungen an Haushalte und Organisationen ohne Erwerbscharakter	15 300,00	15 300,00	15 296,00
3235	Transferzahlungen an das Ausland	0,00	0,00	0,00
3236	Investitions- und Tilgungszuschüsse zwischen Unternehmungen und Betrieben der Gebietskörperschaft und der Gebietskörperschaft	0,00	0,00	0,00
324	Auszahlungen aus Finanzaufwand	20 100,00	27 100,00	16 215,10
3241	Auszahlungen für Zinsaufwand, für Finanzierungsleasing, für Forderungskauf, für Finanzschulden und derivative Finanzinstrumente m	2 000,00	2 000,00	0,00
3242	Auszahlungen für Zinsen aus derivativen Finanzinstrumenten ohne Grundgeschäft	0,00	0,00	0,00
3243	Auszahlung aus Gewinnentnahmen von marktbestimmten Betrieben	0,00	0,00	0,00
3244	Sonstige Auszahlungen aus Finanzaufwendungen	18 100,00	25 100,00	16 215,10
32	Summe Auszahlungen operative Gebarung	63 400,00	69 400,00	31 822,14
SA1	Saldo (1) Geldfluss aus der Operativen Gebarung (31 – 32)	18 106 100,00	16 121 200,00	16 257 839,57
331	Einzahlungen aus der Investitionstätigkeit	0,00	0,00	0,00
3311	Einzahlungen aus der Veräußerung von immateriellem Vermögen	0,00	0,00	0,00
3312	Einzahlungen aus der Veräußerung von Grundstücken und Grundstückeinrichtungen	0,00	0,00	0,00
3313	Einzahlungen aus der Veräußerung von Gebäuden und Bauten	0,00	0,00	0,00
3314	Einzahlungen aus der Veräußerung von technischen Anlagen, Fahrzeuge und Maschinen	0,00	0,00	0,00
3315	Einzahlungen aus der Veräußerung von Amts-, Betriebs- und Geschäftsausstattung	0,00	0,00	0,00
3316	Einzahlungen aus der Veräußerung von Kulturgütern	0,00	0,00	0,00
3317	Einzahlungen aus der Veräußerung von Beteiligungen	0,00	0,00	0,00
332	Einzahlungen aus der Rückzahlung von Darlehen sowie gewährten Vorschüssen	0,00	0,00	0,00
3321	Einzahlungen aus Darlehen an Träger des öffentlichen Rechts	0,00	0,00	0,00
3322	Einzahlungen aus Darlehen an Beteiligungen	0,00	0,00	0,00
3323	Einzahlungen aus Darlehen an Unternehmen und Haushalte	0,00	0,00	0,00
3325	Einzahlungen aus Vorschüssen und Anzahlungen	0,00	0,00	0,00
333	Einzahlungen aus Kapitaltransfers	0,00	0,00	0,00
3331	Kapitaltransferzahlungen von Trägern des öffentlichen Rechts	0,00	0,00	0,00
3332	Kapitaltransferzahlungen von Beteiligungen	0,00	0,00	0,00
3333	Kapitaltransferzahlungen von Unternehmen	0,00	0,00	0,00
3334	Kapitaltransferzahlungen von Haushalten und Organisationen ohne Erwerbscharakter	0,00	0,00	0,00
3335	Kapitaltransferzahlungen vom Ausland	0,00	0,00	0,00
33	Summe Einzahlungen investive Gebarung	0,00	0,00	0,00
341	Auszahlungen aus der Investitionstätigkeit	0,00	0,00	0,00
3411	Auszahlungen für den Erwerb von immateriellem Vermögen	0,00	0,00	0,00
3412	Auszahlungen für den Erwerb von Grundstücken und Grundstückseinrichtungen	0,00	0,00	0,00

Finanzwirtschaft (Gruppe 9)

MVAG	Mittelverwendungs- und aufbringungsgruppen (1. und 2. Ebene)	VA 2023	VA 2022	RA 2021
3413	Auszahlungen für den Erwerb von Gebäuden und Bauten	0,00	0,00	0,00
3414	Auszahlungen für den Erwerb von technischen Anlagen, Fahrzeuge und Maschinen	0,00	0,00	0,00
3415	Auszahlungen für den Erwerb von Amts-, Betriebs- und Geschäftsausstattung	0,00	0,00	0,00
3416	Auszahlungen für den Erwerb von Kulturgütern	0,00	0,00	0,00
3417	Auszahlungen für den Erwerb von Beteiligungen	0,00	0,00	0,00
342	Auszahlungen von gewährten Darlehen sowie gewährten Vorschüssen	0,00	0,00	0,00
3421	Auszahlung von Darlehen an Träger des öffentlichen Rechts	0,00	0,00	0,00
3422	Auszahlung von Darlehen an Beteiligungen	0,00	0,00	0,00
3423	Auszahlung von Darlehen an Unternehmen und Haushalte	0,00	0,00	0,00
3425	Auszahlungen von Vorschüssen und Anzahlungen	0,00	0,00	0,00
343	Auszahlungen aus Kapitaltransfers	0,00	0,00	0,00
3431	Kapitaltransferzahlungen an Träger des öffentlichen Rechts	0,00	0,00	0,00
3432	Kapitaltransferzahlungen an Beteiligungen	0,00	0,00	0,00
3433	Kapitaltransferzahlungen an Unternehmen (Finanzunternehmen)	0,00	0,00	0,00
3434	Kapitaltransferzahlungen an Haushalte und Organisationen ohne Erwerbscharakter	0,00	0,00	0,00
3435	Kapitaltransferzahlungen an das Ausland	0,00	0,00	0,00
34	Summe Auszahlungen investive Gebarung	0,00	0,00	0,00
SA2	Saldo (2) Geldfluss aus der Investiven Gebarung (33 – 34)	0,00	0,00	0,00
SA3	Saldo (3) Nettofinanzierungssaldo (Saldo 1 + Saldo 2)	18 106 100,00	16 121 200,00	16 257 839,57
351	Einzahlungen aus der Aufnahme von Finanzschulden	0,00	0,00	8 532 549,00
3511	Einzahlungen aus empfangenen Darlehen von öffentlichen Körperschaften und Rechtsträgern	0,00	0,00	0,00
3512	Einzahlungen aus empfangenen Darlehen von Beteiligungen	0,00	0,00	0,00
3513	Einzahlungen aus empfangenen Darlehen von Unternehmen und privaten Haushalten	0,00	0,00	0,00
3514	Einzahlungen aus Finanzschulden (Finanzunternehmen)	0,00	0,00	8 532 549,00
353	Einzahlungen infolge eines Kapitaltausch bei derivativen Finanzinstrumenten mit Grundgeschäft	0,00	0,00	0,00
3530	Einzahlungen infolge eines Kapitaltausch bei derivativen Finanzinstrumenten mit Grundgeschäft	0,00	0,00	0,00
355	Einzahlungen aus dem Abgang von Finanzinstrumenten	0,00	0,00	0,00
3550	Einzahlungen aus dem Abgang von Finanzinstrumenten	0,00	0,00	0,00
35	Summe Einzahlungen aus der Finanzierungstätigkeit	0,00	0,00	8 532 549,00
361	Auszahlungen aus der Tilgung von Finanzschulden	0,00	0,00	8 532 549,00
3611	Auszahlungen aus empfangenen Darlehen von öffentlichen Körperschaften und Rechtsträgern	0,00	0,00	0,00

Finanzwirtschaft (Gruppe 9)

MVAG	Mittelverwendungs- und aufbringungsgruppen (1. und 2. Ebene)	VA 2023	VA 2022	RA 2021
3612	Auszahlungen aus empfangenen Darlehen von Beteiligungen	0,00	0,00	0,00
3613	Auszahlungen aus empfangenen Darlehen von Unternehmen und privaten Haushalten	0,00	0,00	0,00
3614	Auszahlungen aus Finanzschulden	0,00	0,00	8 532 549,00
3615	Auszahlung aus der Rückzahlung von Leasingverbindlichkeiten	0,00	0,00	0,00
363	Auszahlungen infolge eines Kapitaltausch bei derivativen Finanzinstrumenten mit Grundgeschäft	0,00	0,00	0,00
3630	Auszahlungen infolge eines Kapitaltausch bei derivativen Finanzinstrumenten mit Grundgeschäft	0,00	0,00	0,00
365	Auszahlungen für den Erwerb von Finanzinstrumenten	0,00	0,00	0,00
3650	Auszahlungen für den Erwerb von Finanzinstrumenten	0,00	0,00	0,00
36	Summe Auszahlungen aus der Finanzierungstätigkeit	0,00	0,00	8 532 549,00
SA4	Saldo (4) Geldfluss aus der Finanzierungstätigkeit (35 – 36)	0,00	0,00	0,00
SA5	Saldo (5) Geldfluss aus der voranschlagswirksamen Gebarung (Saldo 3 + Saldo 4)	18 106 100,00	16 121 200,00	16 257 839,57

Querschnitt (Anlage 5b)

Bezeichnung	Zuordnung der Aufwands- und Ertragsgruppen	Summe Haushalt	davon A 85 - 89	Summe ohne A 85 - 89
I. Querschnitt				
Erträge der operativen Gebarung / Einzahlungen aus Abgaben				
10 Einzahlungen aus eigenen Abgaben	Unterklassen 83 bis 85 ohne Gruppen 852, 858 und 859	4 008 000,00	0,00	4 008 000,00
11 Erträge aus Ertragsanteilen	Gruppen 858 und 859	13 889 000,00	0,00	13 889 000,00
12 Gebühren für die Benützung von Gemeindevorrichtungen und -anlagen	Gruppe 852	3 103 400,00	3 043 100,00	60 300,00
13 Erträge aus Leistungen	Unterklasse 81 ohne Gruppen 811, 817, 818 und 819	2 288 200,00	87 600,00	2 200 600,00
14 Erträge aus Besitz und wirtschaftlicher Tätigkeit	Gruppen 811, 820, 822, 823	676 600,00	600 000,00	76 600,00
15 Transfererträge von Trägern des öffentlichen Rechts	Gruppen 860 bis 863, 888	503 500,00	113 300,00	390 200,00
16 Sonstige Transfererträge	Gruppen 809, 864 bis 868, 880	216 200,00	0,00	216 200,00
17 Gewinnentnahmen der Gemeinde von Unternehmungen und marktbestimmten Betrieben der Gemeinde (A 85-89)	Gruppe 869 und 879	0,00	0,00	0,00
18 Erträge aus Veräußerungen und sonstige Erträge	Gruppen 814, 815, 824, 827, 828 und 829	1 490 800,00	183 100,00	1 307 700,00
19 Summe 1 (Erträge)		26 175 700,00	4 027 100,00	22 148 600,00
Aufwendungen der operativen Gebarung				
20 Personalaufwand	Klasse 5 ohne nicht finanzierungswirksame Konten	6 650 900,00	421 300,00	6 229 600,00
21 Pensionen und sonstige Ruhebezüge	Gruppen 760, 761	0,00	0,00	0,00
22 Bezüge der gewählten Organe	Gruppe 721	354 600,00	0,00	354 600,00
23 Gebrauchs- und Verbrauchsgüter, Handelswaren	Klasse 4	1 284 000,00	617 600,00	666 400,00
24 Verwaltungs- und Betriebsaufwand	Klasse 6 ohne Gruppen 650 bis 655, 657, 658, 680 bis 687, 689, 690, 694 bis 699; Unterklassen 70 bis 72 ohne Gruppen 706 und 721; Gruppe 790	7 345 000,00	2 235 800,00	5 109 200,00
25 Zinsen für Finanzschulden	Gruppen 650, 651, 653 und 657	747 600,00	315 400,00	432 200,00
26 Laufende Transfers an Träger des öffentlichen Rechts	Gruppen 750 bis 754	7 185 400,00	0,00	7 185 400,00
27 Sonstige laufende Transfers	Gruppen 755 bis 757, 759, 764, 768, 780 und 781	346 200,00	6 000,00	340 200,00
28 Gewinnentnahmen der Gemeinde von Unternehmungen und marktbestimmten Betrieben der Gemeinde (A 85-89)	Gruppe 769	0,00	0,00	0,00
29 Summe 2 (Aufwendungen)		23 913 700,00	3 596 100,00	20 317 600,00
91 SALDO 1: Ergebnis der operativen Gebarung	Summe 1 minus Summe 2	2 262 000,00	431 000,00	1 831 000,00

Bezeichnung	Zuordnung Abgang/Zugang zu den Bestandskonten und der Kapitaltransferkonten	Summe Haushalt	davon A 85 - 89	Summe ohne A 85 - 89
Vermögensgebarung mit Kapitaltransfers ohne Finanztransaktionen				
30 Veräußerung von unbeweglichem Vermögen	Unterklassen 00, 01, 05 und 06; Gruppen 801, 802 und 805 (bei unbeweglichen Kulturgütern)	0,00	0,00	0,00
31 Veräußerung von beweglichem Vermögen	Unterklassen 02 bis 04; Gruppen 100, 113, 120, 150, 159, 170 und 175; Gruppen 803, 804 und 805 (bei beweglichen Kulturgütern)	0,00	0,00	0,00
32 Veräußerung von immateriellen Vermögenswerten	Unterklasse 07	0,00	0,00	0,00
33 Investitionszuschüsse (erhaltene Kapitaltransfers) von Trägern des öffentlichen Rechts	Gruppen 300 bis 303, 309, 871	1 619 000,00	209 400,00	1 409 600,00
34 Sonstige Investitionszuschüsse (erhaltene Kapitaltransfers)	Gruppen 304 bis 308	609 000,00	260 000,00	349 000,00
39 Summe 3 (Vermögensgebarung mit Kapitaltransfer ohne Finanztransaktionen)		2 228 000,00	469 400,00	1 758 600,00
Vermögensgebarung und Kapitaltransfers ohne Finanztransaktionen				
40 Erwerb von unbeweglichem Vermögen	Unterklassen 00, 01 und 05; Gruppen 060, 061 und 063	7 971 600,00	410 000,00	7 561 600,00
41 Erwerb von beweglichem Vermögen, Aktivierte Vorräte	Unterklassen 02 bis 04; Gruppe 062; Gruppen 100, 113, 120, 150, 159, 170 und 175	656 000,00	193 500,00	462 500,00
42 Erwerb von immateriellen Vermögenswerten	Unterklasse 07	6 000,00	0,00	6 000,00
43 Kapitaltransfers an Träger des öffentlichen Rechts	Gruppen 130 und 135; Gruppen 770 bis 774	0,00	0,00	0,00
44 Sonstige Kapitaltransfers	Gruppen 775 bis 779, 785 und 786	320 300,00	0,00	320 300,00
49 Summe 4 (Vermögensgebarung und Kapitaltransfer ohne Finanztransaktionen)		8 953 900,00	603 500,00	8 350 400,00
92 SALDO 2: Saldo der Vermögensgebarung ohne Finanztransaktionen	Summe 3 minus Summe 4	-6 725 900,00	-134 100,00	-6 591 800,00

Bezeichnung	Zuordnung der Gruppen der Finanzierungsrechnung	nur A 85 - 89
Einzahlungen aus Finanztransaktionen		
50 Veräußerung von Beteiligungen und Wertpapieren	Unterklasse 08; Gruppen 223 und 224	0,00
51 Entnahmen aus Zahlungsmittelreserven	Gruppen 293, 294 und 295	0,00
52 Einzahlungen aus der Rückzahlung von Darlehen an Träger des öffentlichen Rechts	Gruppen 240 bis 244	0,00
53 Einzahlungen aus der Rückzahlung von Darlehen an andere und von Bezugsvorschüssen	Gruppen 245 bis 249 und 273	0,00
54 Aufnahme von Finanzschulden von Trägern des öffentlichen Rechts	Gruppen 340 bis 344, 350 bis 354	23 400,00
55 Aufnahme von Finanzschulden von anderen	Unterklasse 32; Gruppen 345 bis 349, 355 bis 357	0,00
58 Ausgleichszahlungen aus Finanzderivaten	Gruppen 821 und 826	0,00
59 Summe 5 (Einzahlungen aus Finanztransaktionen)		23 400,00
Auszahlungen aus Finanztransaktionen		
60 Erwerb von Beteiligungen und Wertpapieren	Unterklasse 08; Gruppen 223 und 224	0,00
61 Zuführung an Zahlungsmittelreserven	Gruppen 293, 294 und 295	0,00
62 Gewährung von Darlehen an Träger des öffentlichen Rechts	Gruppen 240 bis 244	0,00
63 Gewährung von Darlehen an andere und von Bezugsvorschüssen	Gruppen 245 bis 249 und 273	0,00
64 Rückzahlung von Finanzschulden bei Trägern des öffentlichen Rechts	Gruppen 340 bis 344, 350 bis 354	325 800,00
65 Rückzahlung von Finanzschulden bei anderen	Unterklasse 32; Gruppen 345 bis 349, 355 bis 357	856 300,00
68 Ausgleichszahlungen aus Finanzderivaten	Gruppen 652, 655 und 658	0,00
69 Summe 6 (Auszahlungen aus Finanztransaktionen)		1 182 100,00
93 SALDO 3: Saldo der Finanztransaktionen	Summe 5 minus Summe 6	-1 158 700,00
94 SALDO 4:	Summe der Salden 1, 2 und 3	-861 800,00
II. Ableitung des Finanzierungssaldos		
70 Jahresergebnis Haushalt ohne A 85 - 89 und ohne Finanztransaktionen	Saldo 1 plus Saldo 2	-4 760 800,00
71 Überrechnung Jahresergebnis A 85 - 89	Saldo 4 der Spalte "nur A 85 - 89"	-861 800,00
95 Finanzierungssaldo ('vorläufiges Maastricht-Ergebnis')		-5 622 600,00

Ergebnis- und Finanzierungsvoranschlag Detailnachweis

		MVAG VC QU			Ergebnisvoranschlag			Finanzierungsvoranschlag		
		EH	FH		VA 2023	VA 2022	RA 2021	VA 2023	VA 2022	RA 2021
0 Vertretungskörper und allgemeine Verwaltung										
00	Gewählte Gemeindeorgane									
000	Gewählte Gemeindeorgane									
000000	GEMEINDERAT									
Operative Gebarung										
SU 21 / 31	Summe Erträge / Einzahlungen operative Gebarung				0,00	0,00	0,00	0,00	0,00	0,00
1/000000-670000	VERSICHERUNGEN	2222	3222	24	1 000,00	800,00	962,46	1 000,00	800,00	962,46
1/000000-721000	BEZÜGE DER ORGANE	2225	3225	22	354 600,00	339 100,00	343 597,92	354 600,00	339 100,00	343 597,92
1/000000-723000	AMTSPAUSCHALE UND REPRÄSENTATIONEN	2225	3225	24	10 000,00	7 000,00	9 488,22	10 000,00	7 000,00	9 039,66
1/000000-752000	PENSIONS-KOSTEN	2231	3231	26	7 900,00	7 700,00	0,00	7 900,00	7 700,00	0,00
1/000000-757000	SCHULUNG DER GEMEINDEFUNKTIONÄRE	2234	3234	27	7 700,00	7 400,00	7 422,48	7 700,00	7 400,00	7 422,48
SU 22 / 32	Summe Aufwendungen / Auszahlungen operative Gebarung				381 200,00	362 000,00	361 471,08	381 200,00	362 000,00	361 022,52
SA 0 / SA 1	(0) Nettoergebnis (21 - 22) / (1) Geldfluss operative Gebarung (31 – 32)				-381 200,00	-362 000,00	-361 471,08	-381 200,00	-362 000,00	-361 022,52
SU 23	Summe Haushaltsrücklagen				0,00	0,00	0,00	0,00	0,00	0,00
SA00	Nettoergebnis nach Zuw./Entn. Haushaltsrücklagen (Saldo 0 +/- SU23)				-381 200,00	-362 000,00	-361 471,08			
Investive Gebarung										
SU 33	Summe Einzahlungen investive Gebarung							0,00	0,00	0,00
SU 34	Summe Auszahlungen investive Gebarung							0,00	0,00	0,00
SA2	Saldo (2) Geldfluss aus der Investiven Gebarung (33 – 34)							0,00	0,00	0,00
SA3	Saldo (3) Nettofinanzierungssaldo (Saldo 1 + Saldo 2)							-381 200,00	-362 000,00	-361 022,52
Finanzierungstätigkeit										
SU 35	Summe Einzahlungen aus der Finanzierungstätigkeit							0,00	0,00	0,00
SU 36	Summe Auszahlungen aus der Finanzierungstätigkeit							0,00	0,00	0,00
SA4	Saldo (4) Geldfluss aus der Finanzierungstätigkeit (35 – 36)							0,00	0,00	0,00
SA5	Saldo (5) Geldfluss aus der voranschlagswirksamen Gebarung (Saldo 3 + Saldo 4)							-381 200,00	-362 000,00	-361 022,52
01	Hauptverwaltung									
010	Zentralamt									
010000	Gemeindeamt									
Operative Gebarung										
2/010000+811000	BENÜTZUNGSGEBÜHR SITZUNGSSAAL	2115	3115	14	1 000,00	1 000,00	150,00	1 000,00	1 000,00	150,00
2/010000+816000	Vergütung Verwaltungskosten	2114	3114	13	* 758 000,00	601 200,00	606 110,88	758 000,00	601 200,00	606 110,88
2/010000+816100	KOSTENERSÄTZE	2114	3114	13	2 000,00	2 000,00	9 588,85	2 000,00	2 000,00	9 588,85

		MVAG		VC QU	Ergebnisvoranschlag			Finanzierungsvoranschlag		
		EH	FH		VA 2023	VA 2022	RA 2021	VA 2023	VA 2022	RA 2021
2/010000+817000	Erträge aus der Auflösung von sonstigen Rückstellungen	2117			15 300,00	14 000,00	30 161,75	0,00	0,00	0,00
2/010000+828000	RÜCKERSÄTZE VON AUSGABEN	2116	3116	18	6 200,00	4 200,00	10 458,75	6 200,00	4 200,00	6 558,75
2/010000+829000	Sonstige Erträge (Abfertigungsversicherung)	2116	3116	18	24 800,00	21 400,00	16 867,75	0,00	13 800,00	13 751,68
2/010000+863000	Laufende Transferzahlungen von sonstigen Trägern d.öffentl. Rechts	2121	3121	15	500,00	500,00	246,60	500,00	500,00	246,60
SU 21 / 31	Summe Erträge / Einzahlungen operative Gebahrung				807 800,00	644 300,00	673 584,58	767 700,00	622 700,00	636 406,76
1/010000-400000	Geringwertige Wirtschaftsgüter des Anlagevermögens	2221	3221	23	5 000,00	5 000,00	6 525,87	5 000,00	5 000,00	6 338,88
1/010000-454000	REINIGUNGSMATERIAL	2221	3221	23	11 200,00	11 200,00	9 943,62	11 200,00	11 200,00	9 943,62
1/010000-456000	BÜROMATERIAL	2221	3221	23	11 000,00	11 200,00	5 957,03	11 000,00	11 200,00	5 957,80
1/010000-457000	GESETZBLÄTTER, ZEITSCHRIFTEN ETC.	2221	3221	23	4 700,00	4 600,00	4 848,57	4 700,00	4 600,00	4 723,46
1/010000-510000	BEZÜGE VB SCHEMA I ANGESTELLTE	2211	3211	20	1 065 500,00	945 800,00	864 813,70	1 065 500,00	945 800,00	864 813,70
1/010000-511000	BEZÜGE VB SCHEMA II ARBEITER	2211	3211	20	176 700,00	133 400,00	141 447,63	176 700,00	133 400,00	141 447,63
1/010000-566000	Zuwendungen aus Anlass von Dienstjubiläen	2212	3212	20	14 600,00	12 900,00	6 487,19	14 600,00	12 900,00	6 487,19
1/010000-569000	SONSTIGE NEBENGEBÜHREN FEHLGELDENTSCHÄDIGUNG, ETC.	2211	3211	20	14 000,00	12 100,00	16 945,74	14 000,00	12 100,00	16 945,74
1/010000-580000	Dienstgeberbeiträge zum Ausgleichsfonds für Familienbeihilfen	2212	3212	20	49 400,00	43 000,00	40 557,50	49 400,00	43 000,00	40 557,50
1/010000-582000	DGB ZUM AUSGL.FONDS VERTRAGSBEDIENSTETE	2212	3212	20	238 200,00	213 000,00	205 432,27	238 200,00	213 000,00	205 432,27
1/010000-582100	BEITRÄGE MITARBEITERVORSORGEKASSE	2212	3212	20	14 100,00	12 100,00	11 219,21	14 100,00	12 100,00	11 219,21
1/010000-582200	DGB SOZIALVERSICHERUNG VERTRAGSBEDIENSTETE	2212	3212	20	0,00	0,00	322,10	0,00	0,00	322,10
1/010000-592000	Dotierung von Rückstellungen für Jubiläumszuwendungen	2214			9 700,00	3 200,00	25 334,40	0,00	0,00	0,00
1/010000-600000	Energiebezüge	2222	3222	24	51 000,00	20 400,00	20 744,58	51 000,00	20 400,00	20 749,47
1/010000-614000	INSTANDHALTUNG DER GEBÄUDE	2224	3224	24	2 500,00	1 000,00	454,33	2 500,00	1 000,00	454,33
1/010000-616000	INSTANDHALTUNG DER MASCHINEN	2224	3224	24	2 500,00	3 000,00	217,65	2 500,00	3 000,00	217,65
1/010000-618000	INSTANDHALTUNG DER FINRICHTUNG	2224	3224	24	1 600,00	1 600,00	1 409,21	1 600,00	1 600,00	1 409,21
1/010000-630000	PORTOGEBÜHREN	2222	3222	24	33 700,00	33 000,00	30 033,49	33 700,00	33 000,00	30 128,15
1/010000-631000	TELEFONGEBÜHREN	2222	3222	24	16 300,00	16 000,00	17 601,95	16 300,00	16 000,00	17 588,97
1/010000-640000	Rechts- und Beratungskosten	2222	3222	24	60 000,00	40 000,00	41 192,09	60 000,00	40 000,00	40 296,09
1/010000-650000	KREDITZINSEN	2241	3241	25	1 600,00	300,00	324,06	1 600,00	300,00	324,06
1/010000-670000	VERSICHERUNGEN	2222	3222	24	19 100,00	18 700,00	18 494,62	19 100,00	18 700,00	18 494,62
1/010000-680000	Planmäßige Abschreibung	2226			6 700,00	6 800,00	9 091,15	0,00	0,00	0,00
1/010000-710000	STEUERN U.ABGABEN	2225	3225	24	24 000,00	23 500,00	23 542,39	24 000,00	23 500,00	23 542,39

		MVAG		VC QU	Ergebnisvoranschlag			Finanzierungsvoranschlag		
		EH	FH		VA 2023	VA 2022	RA 2021	VA 2023	VA 2022	RA 2021
1/010000-723000	Amtspauschalen und Repräsentationsausgaben	2225	3225	24	3 500,00	3 500,00	162,12	3 500,00	3 500,00	162,12
1/010000-724000	REISEGEBÜHREN	2225	3225	24	6 200,00	4 100,00	4 331,39	6 200,00	4 100,00	4 331,39
1/010000-725000	BIBLIOTHEKS-ERFORDERNISSE BUCHBINDEN	2225	3225	24	200,00	200,00	0,00	200,00	200,00	0,00
1/010000-728000	ENTGELT SONST.LEISTUNGEN	2225	3225	24	15 000,00	14 000,00	24 775,62	15 000,00	14 000,00	20 445,09
1/010000-729000	SONSTIGE AUSGABEN	2225	3225	24	9 500,00	9 200,00	4 497,08	9 500,00	9 200,00	5 316,45
1/010000-756000	Transfers an Finanzunternehmen (Abfertigungsversicherung)	2233	3233	27	22 800,00	21 400,00	22 493,57	22 800,00	21 400,00	29 639,87
SU 22 / 32	Summe Aufwendungen / Auszahlungen operative Gebarung				1 890 300,00	1 624 200,00	1 559 200,13	1 873 900,00	1 614 200,00	1 527 288,96
SA 0 / SA 1	(0) Nettoergebnis (21 - 22) / (1) Geldfluss operative Gebarung (31 - 32)				-1 082 500,00	-979 900,00	-885 615,55	-1 106 200,00	-991 500,00	-890 882,20
SU 23	Summe Haushaltsrücklagen				0,00	0,00	0,00	0,00	0,00	0,00
SA00	Nettoergebnis nach Zuw./Entn. Haushaltsrücklagen (Saldo 0 +/- SU23)				-1 082 500,00	-979 900,00	-885 615,55			
Investive Gebarung										
SU 33	Summe Einzahlungen investive Gebarung							0,00	0,00	0,00
1/010000-042000	AMTSAUSSTATTUNG		3415	2 41	0,00	0,00	0,00	8 000,00	8 000,00	6 187,07
SU 34	Summe Auszahlungen investive Gebarung							8 000,00	8 000,00	6 187,07
SA2	Saldo (2) Geldfluss aus der Investiven Gebarung (33 - 34)							-8 000,00	-8 000,00	-6 187,07
SA3	Saldo (3) Nettofinanzierungssaldo (Saldo 1 + Saldo 2)							-1 114 200,00	-999 500,00	-897 069,27
Finanzierungstätigkeit										
SU 35	Summe Einzahlungen aus der Finanzierungstätigkeit							0,00	0,00	0,00
1/010000-346000	TILGUNG VON BANKDARLEHEN		3614	65	0,00	0,00	0,00	21 600,00	21 900,00	22 333,78
SU 36	Summe Auszahlungen aus der Finanzierungstätigkeit							21 600,00	21 900,00	22 333,78
SA4	Saldo (4) Geldfluss aus der Finanzierungstätigkeit (35 - 36)							-21 600,00	-21 900,00	-22 333,78
SA5	Saldo (5) Geldfluss aus der voranschlagswirksamen Gebarung (Saldo 3 + Saldo 4)							-1 135 800,00	-1 021 400,00	-919 403,05
015	Pressestelle, Amtsblatt und Öffentlichkeitsarbeit									
015000	NICHTWISSENSCHAFTL. ARCHIVE									
Operative Gebarung										
2/015000+829000	SONSTIGE EINKÄUFEN (Inserate)	2116	3116	18	28 100,00	28 100,00	10 839,14	28 100,00	28 100,00	11 082,58
SU 21 / 31	Summe Erträge / Einzahlungen operative Gebarung				28 100,00	28 100,00	10 839,14	28 100,00	28 100,00	11 082,58
1/015000-457000	DRUCKWERKE FÜR CHRONIKEN GEMEINDEZEITUNG	2221	3221	23	60 000,00	60 000,00	57 282,10	60 000,00	60 000,00	57 725,50
SU 22 / 32	Summe Aufwendungen / Auszahlungen operative Gebarung				60 000,00	60 000,00	57 282,10	60 000,00	60 000,00	57 725,50
SA 0 / SA 1	(0) Nettoergebnis (21 - 22) / (1) Geldfluss operative Gebarung (31 - 32)				-31 900,00	-31 900,00	-46 442,96	-31 900,00	-31 900,00	-46 642,92
SU 23	Summe Haushaltsrücklagen				0,00	0,00	0,00	0,00	0,00	0,00
SA00	Nettoergebnis nach Zuw./Entn. Haushaltsrücklagen (Saldo 0 +/- SU23)				-31 900,00	-31 900,00	-46 442,96			
Investive Gebarung										
SU 33	Summe Einzahlungen investive Gebarung							0,00	0,00	0,00

		MVAG		VC QU	Ergebnisvoranschlag			Finanzierungsvoranschlag		
		EH	FH		VA 2023	VA 2022	RA 2021	VA 2023	VA 2022	RA 2021
SU 34	Summe Auszahlungen investive Gebarung							0,00	0,00	0,00
SA2	Saldo (2) Geldfluss aus der Investiven Gebarung (33 – 34)							0,00	0,00	0,00
SA3	Saldo (3) Nettofinanzierungssaldo (Saldo 1 + Saldo 2)							-31 900,00	-31 900,00	-46 642,92
Finanzierungstätigkeit										
SU 35	Summe Einzahlungen aus der Finanzierungstätigkeit							0,00	0,00	0,00
SU 36	Summe Auszahlungen aus der Finanzierungstätigkeit							0,00	0,00	0,00
SA4	Saldo (4) Geldfluss aus der Finanzierungstätigkeit (35 – 36)							0,00	0,00	0,00
SA5	Saldo (5) Geldfluss aus der voranschlagswirksamen Gebarung (Saldo 3 + Saldo 4)							-31 900,00	-31 900,00	-46 642,92
016 Elektronische Datenverarbeitung										
016000 Elektronische Datenverarbeitung										
Operative Gebarung										
2/016000+813000	Erträge aus der Auflösung von Investitionszuschüssen (Kapitaltransfers)	2127			1 300,00	0,00	636,00	0,00	0,00	0,00
2/016000+816000	Vergütung Verwaltungskosten	2114	3114	13	135 800,00	67 600,00	98 105,57	135 800,00	67 600,00	98 105,57
2/016000+891000	Sonstige Wertaufholungen / Bestandsvermehrungen am kurzfristigen und langfristigen Vermögen	2117			0,00	0,00	6 360,00	0,00	0,00	0,00
SU 21 / 31	Summe Erträge / Einzahlungen operative Gebarung				137 100,00	67 600,00	105 101,57	135 800,00	67 600,00	98 105,57
1/016000-400000	Geringwertige Wirtschaftsgüter des Anlagevermögens	2221	3221	23	2 000,00	2 000,00	2 494,21	2 000,00	2 000,00	3 819,21
1/016000-680000	Planmäßige Abschreibung	2226			31 600,00	32 200,00	40 484,41	0,00	0,00	0,00
1/016000-698000	Sonstige Wertberichtigungen / Bestandsminderungen am kurzfristigen und langfristigen Vermögen	2226			0,00	0,00	6 360,00	0,00	0,00	0,00
1/016000-728000	Entgelte für sonstige Leistungen	2225	3225	24	10 000,00	0,00	0,00	10 000,00	0,00	0,00
1/016000-728100	EDV-ANLAGE SERVICE U. BETREUUNG laufende Kosten	2225	3225	24	140 000,00	115 000,00	124 327,23	140 000,00	115 000,00	130 599,59
SU 22 / 32	Summe Aufwendungen / Auszahlungen operative Gebarung				183 600,00	149 200,00	173 665,85	152 000,00	117 000,00	134 418,80
SA 0 / SA 1	(0) Nettoergebnis (21 - 22) / (1) Geldfluss operative Gebarung (31 – 32)				-46 500,00	-81 600,00	-68 564,28	-16 200,00	-49 400,00	-36 313,23
SU 23	Summe Haushaltsrücklagen				0,00	0,00	0,00	0,00	0,00	0,00
SA00	Nettoergebnis nach Zuw./Entn. Haushaltsrücklagen (Saldo 0 +/- SU23)				-46 500,00	-81 600,00	-68 564,28			
Investive Gebarung										
SU 33	Summe Einzahlungen investive Gebarung							0,00	0,00	0,00
1/016000-042000	Amts-, Betriebs- und Geschäftsausstattung	3415	2 41		0,00	0,00	0,00	36 000,00	56 100,00	19 689,38
1/016000-070000	Aktivierungsfähige Rechte (immaterielle Vermögenswerte z.B. Lizenzen)	3411	2 42		0,00	0,00	0,00	6 000,00	8 000,00	-4 763,09
SU 34	Summe Auszahlungen investive Gebarung							42 000,00	64 100,00	14 926,29
SA2	Saldo (2) Geldfluss aus der Investiven Gebarung (33 – 34)							-42 000,00	-64 100,00	-14 926,29

		MVAG VC QU			Ergebnisvoranschlag			Finanzierungsvoranschlag		
		EH	FH		VA 2023	VA 2022	RA 2021	VA 2023	VA 2022	RA 2021
SA3	Saldo (3) Nettofinanzierungssaldo (Saldo 1 + Saldo 2)							-58 200,00	-113 500,00	-51 239,52
Finanzierungstätigkeit										
SU 35	Summe Einzahlungen aus der Finanzierungstätigkeit							0,00	0,00	0,00
SU 36	Summe Auszahlungen aus der Finanzierungstätigkeit							0,00	0,00	0,00
SA4	Saldo (4) Geldfluss aus der Finanzierungstätigkeit (35 – 36)							0,00	0,00	0,00
SA5	Saldo (5) Geldfluss aus der voranschlagswirksamen Gebarung (Saldo 3 + Saldo 4)							-58 200,00	-113 500,00	-51 239,52
019 Repräsentation										
019000 Repräsentationen										
Operative Gebarung										
SU 21 / 31	Summe Erträge / Einzahlungen operative Gebarung				0,00	0,00	0,00	0,00	0,00	0,00
1/019000-723000	REPRÄSENTATIONSAUSLAGEN DES BÜRGERMEISTERS	2225	3225	24	10 000,00	10 000,00	7 232,12	10 000,00	10 000,00	7 797,72
1/019000-723100	Repräsentationsauslagen des Vizebürgermeisters	2225	3225	24	1 000,00	1 000,00	304,38	1 000,00	1 000,00	304,38
SU 22 / 32	Summe Aufwendungen / Auszahlungen operative Gebarung				11 000,00	11 000,00	7 536,50	11 000,00	11 000,00	8 102,10
SA 0 / SA 1	(0) Nettoergebnis (21 - 22) / (1) Geldfluss operative Gebarung (31 – 32)				-11 000,00	-11 000,00	-7 536,50	-11 000,00	-11 000,00	-8 102,10
SU 23	Summe Haushaltsrücklagen				0,00	0,00	0,00	0,00	0,00	0,00
SA00	Nettoergebnis nach Zuw./Entn. Haushaltsrücklagen (Saldo 0 +/- SU23)				-11 000,00	-11 000,00	-7 536,50			
Investive Gebarung										
SU 33	Summe Einzahlungen investive Gebarung							0,00	0,00	0,00
SU 34	Summe Auszahlungen investive Gebarung							0,00	0,00	0,00
SA2	Saldo (2) Geldfluss aus der Investiven Gebarung (33 – 34)							0,00	0,00	0,00
SA3	Saldo (3) Nettofinanzierungssaldo (Saldo 1 + Saldo 2)							-11 000,00	-11 000,00	-8 102,10
Finanzierungstätigkeit										
SU 35	Summe Einzahlungen aus der Finanzierungstätigkeit							0,00	0,00	0,00
SU 36	Summe Auszahlungen aus der Finanzierungstätigkeit							0,00	0,00	0,00
SA4	Saldo (4) Geldfluss aus der Finanzierungstätigkeit (35 – 36)							0,00	0,00	0,00
SA5	Saldo (5) Geldfluss aus der voranschlagswirksamen Gebarung (Saldo 3 + Saldo 4)							-11 000,00	-11 000,00	-8 102,10
02 Hauptverwaltung										
022 Standesamt										
022000 Standesamt- und Staatsbürgerschaft										
Operative Gebarung										
2/022000+817000	Erträge aus der Auflösung von sonstigen Rückstellungen	2117			0,00	7 600,00	18 025,31	0,00	0,00	0,00

		MVAG VC QU			Ergebnisvoranschlag			Finanzierungsvoranschlag		
		EH	FH		VA 2023	VA 2022	RA 2021	VA 2023	VA 2022	RA 2021
2/022000+828000	RÜCKERSÄTZE VON PERSONALKOSTEN	2116	3116	18	66 700,00	71 800,00	52 526,74	66 700,00	71 800,00	64 021,11
SU 21 / 31	Summe Erträge / Einzahlungen operative Gebarung				66 700,00	79 400,00	70 552,05	66 700,00	71 800,00	64 021,11
1/022000-510000	BEZÜGE VB SCHEMA I ANGESTELLTE	2211	3211	20	52 900,00	51 400,00	41 405,69	52 900,00	51 400,00	41 405,69
1/022000-566000	Zuwendungen aus Anlass von Dienstjubiläen	2212	3212	20	0,00	6 500,00	0,00	0,00	6 500,00	0,00
1/022000-569000	Sonstige Nebengebühren	2211	3211	20	500,00	500,00	585,16	500,00	500,00	585,16
1/022000-580000	Dienstgeberbeiträge zum Ausgleichsfonds für Familienbeihilfen	2212	3212	20	2 100,00	2 300,00	1 619,08	2 100,00	2 300,00	1 619,08
1/022000-582000	DGB ZUM AUSGL.FONDS VERTRAGSBEDIENSTETE	2212	3212	20	10 900,00	10 800,00	8 600,44	10 900,00	10 800,00	8 600,44
1/022000-582100	BEITRÄGE MITARBEITERVORSORGEKASSE	2212	3212	20	300,00	300,00	233,89	300,00	300,00	233,89
1/022000-592000	Dotierung von Rückstellungen für Jubiläumszuwendungen	2214			100,00	100,00	435,52	0,00	0,00	0,00
1/022000-724000	Reisegebühren	2225	3225	24	0,00	200,00	82,48	0,00	200,00	82,48
1/022000-752000	STANDESAMTSBEITRAG	2231	3231	26	53 300,00	55 600,00	35 875,44	53 300,00	55 600,00	47 700,00
SU 22 / 32	Summe Aufwendungen / Auszahlungen operative Gebarung				120 100,00	127 700,00	88 837,70	120 000,00	127 600,00	100 226,74
SA 0 / SA 1	(0) Nettoergebnis (21 - 22) / (1) Geldfluss operative Gebarung (31 - 32)				-53 400,00	-48 300,00	-18 285,65	-53 300,00	-55 800,00	-36 205,63
SU 23	Summe Haushaltsrücklagen				0,00	0,00	0,00	0,00	0,00	0,00
SA00	Nettoergebnis nach Zuw./Entn. Haushaltsrücklagen (Saldo 0 +/- SU23)				-53 400,00	-48 300,00	-18 285,65			
Investive Gebarung										
SU 33	Summe Einzahlungen investive Gebarung							0,00	0,00	0,00
SU 34	Summe Auszahlungen investive Gebarung							0,00	0,00	0,00
SA2	Saldo (2) Geldfluss aus der Investiven Gebarung (33 - 34)							0,00	0,00	0,00
SA3	Saldo (3) Nettofinanzierungssaldo (Saldo 1 + Saldo 2)							-53 300,00	-55 800,00	-36 205,63
Finanzierungstätigkeit										
SU 35	Summe Einzahlungen aus der Finanzierungstätigkeit							0,00	0,00	0,00
SU 36	Summe Auszahlungen aus der Finanzierungstätigkeit							0,00	0,00	0,00
SA4	Saldo (4) Geldfluss aus der Finanzierungstätigkeit (35 - 36)							0,00	0,00	0,00
SA5	Saldo (5) Geldfluss aus der voranschlagswirksamen Gebarung (Saldo 3 + Saldo 4)							-53 300,00	-55 800,00	-36 205,63
024	Wahlamt									
024000	Wahlangelegenheiten									
Operative Gebarung										
2/024000+816000	KOSTENBEITRÄGE FÜR WAHLEN	2114	3114	13	10 000,00	5 000,00	17 121,81	10 000,00	5 000,00	17 121,81
SU 21 / 31	Summe Erträge / Einzahlungen operative Gebarung				10 000,00	5 000,00	17 121,81	10 000,00	5 000,00	17 121,81
1/024000-728000	KOSTEN DER WAHLEN	2225	3225	24	10 000,00	10 000,00	297,18	10 000,00	10 000,00	453,42
SU 22 / 32	Summe Aufwendungen / Auszahlungen operative Gebarung				10 000,00	10 000,00	297,18	10 000,00	10 000,00	453,42
SA 0 / SA 1	(0) Nettoergebnis (21 - 22) / (1) Geldfluss operative Gebarung (31 - 32)				0,00	-5 000,00	16 824,63	0,00	-5 000,00	16 668,39

		MVAG	VC QU	Ergebnisvoranschlag			Finanzierungsvoranschlag		
		EH	FH	VA 2023	VA 2022	RA 2021	VA 2023	VA 2022	RA 2021
SU 23	Summe Haushaltsrücklagen			0,00	0,00	0,00	0,00	0,00	0,00
SA00	Nettoergebnis nach Zuw./Entn. Haushaltsrücklagen (Saldo 0 +/- SU23)			0,00	-5 000,00	16 824,63			
Investive Gebarung									
SU 33	Summe Einzahlungen investive Gebarung						0,00	0,00	0,00
SU 34	Summe Auszahlungen investive Gebarung						0,00	0,00	0,00
SA2	Saldo (2) Geldfluss aus der Investiven Gebarung (33 – 34)						0,00	0,00	0,00
SA3	Saldo (3) Nettofinanzierungssaldo (Saldo 1 + Saldo 2)						0,00	-5 000,00	16 668,39
Finanzierungstätigkeit									
SU 35	Summe Einzahlungen aus der Finanzierungstätigkeit						0,00	0,00	0,00
SU 36	Summe Auszahlungen aus der Finanzierungstätigkeit						0,00	0,00	0,00
SA4	Saldo (4) Geldfluss aus der Finanzierungstätigkeit (35 – 36)						0,00	0,00	0,00
SA5	Saldo (5) Geldfluss aus der voranschlagswirksamen Gebarung (Saldo 3 + Saldo 4)						0,00	-5 000,00	16 668,39
029	Amtsgebäude								
029100	AMTSGEBÄUDE								
Operative Gebarung									
2/029100+817000	Erträge aus der Auflösung von sonstigen Rückstellungen	2117		0,00	800,00	0,00	0,00	0,00	0,00
2/029100+828000	Rückersätze von Aufwendungen	2116	3116	18	0,00	0,00	61,32	0,00	61,32
SU 21 / 31	Summe Erträge / Einzahlungen operative Gebarung				0,00	800,00	61,32	0,00	61,32
1/029100-400000	Geringwertige Wirtschaftsgüter des Anlagevermögens	2221	3221	23	400,00	300,00	0,00	400,00	300,00
1/029100-454000	Reinigungsmittel	2221	3221	23	200,00	0,00	52,45	200,00	0,00
1/029100-511000	BEZÜGE VB SCHEMA II ARBEITER	2211	3211	20	2 800,00	2 300,00	2 599,13	2 800,00	2 300,00
1/029100-569000	Sonstige Nebengebühren	2211	3211	20	0,00	100,00	20,10	0,00	100,00
1/029100-580000	Dienstgeberbeiträge zum Ausgleichsfonds für Familienbeihilfen	2212	3212	20	100,00	100,00	102,13	100,00	100,00
1/029100-582000	DGB ZUM AUSGL.FONDS VERTRAGSBEDIENSTETE	2212	3212	20	600,00	500,00	480,07	600,00	500,00
1/029100-582100	DGB SOZIALVERSICHERUNG VERTRAGSBEDIENSTETE	2212	3212	20	0,00	100,00	7,61	0,00	100,00
1/029100-592000	Dotierung von Rückstellungen für Jubiläumsszuwendungen	2214			100,00	0,00	101,15	0,00	0,00
1/029100-600000	Energiebezüge	2222	3222	24	3 800,00	1 900,00	1 507,92	3 800,00	1 900,00
1/029100-614000	INSTANDHALTUNG DER GEBÄUDE WEIGELSDORF	2224	3224	24	1 800,00	700,00	13,45	1 800,00	700,00
1/029100-710000	STEUERN UND ABGABEN WEIGELSDORF	2225	3225	24	3 300,00	3 300,00	3 045,60	3 300,00	3 300,00
SU 22 / 32	Summe Aufwendungen / Auszahlungen operative Gebarung				13 100,00	9 300,00	7 929,61	13 000,00	9 300,00
SA 0 / SA 1	(0) Nettoergebnis (21 - 22) / (1) Geldfluss operative Gebarung (31 – 32)				-13 100,00	-8 500,00	-7 868,29	-13 000,00	-9 300,00

		MVAG VC QU			Ergebnisvoranschlag			Finanzierungsvoranschlag		
		EH	FH		VA 2023	VA 2022	RA 2021	VA 2023	VA 2022	RA 2021
SU 23	Summe Haushaltsrücklagen				0,00	0,00	0,00	0,00	0,00	0,00
SA00	Nettoergebnis nach Zuw./Entn. Haushaltsrücklagen (Saldo 0 +/- SU23)				-13 100,00	-8 500,00	-7 868,29			
Investive Gebarung										
SU 33	Summe Einzahlungen investive Gebarung							0,00	0,00	0,00
SU 34	Summe Auszahlungen investive Gebarung							0,00	0,00	0,00
SA2	Saldo (2) Geldfluss aus der Investiven Gebarung (33 – 34)							0,00	0,00	0,00
SA3	Saldo (3) Nettofinanzierungssaldo (Saldo 1 + Saldo 2)							-13 000,00	-9 300,00	-7 767,14
Finanzierungstätigkeit										
SU 35	Summe Einzahlungen aus der Finanzierungstätigkeit							0,00	0,00	0,00
SU 36	Summe Auszahlungen aus der Finanzierungstätigkeit							0,00	0,00	0,00
SA4	Saldo (4) Geldfluss aus der Finanzierungstätigkeit (35 – 36)							0,00	0,00	0,00
SA5	Saldo (5) Geldfluss aus der voranschlagswirksamen Gebarung (Saldo 3 + Saldo 4)							-13 000,00	-9 300,00	-7 767,14
029200 AMTSGEBÄUDE UNTERWALTERSDORF										
Operative Gebarung										
2/029200+817000	Erträge aus der Auflösung von sonstigen Rückstellungen	2117			200,00	0,00	8 823,18	0,00	0,00	0,00
SU 21 / 31	Summe Erträge / Einzahlungen operative Gebarung				200,00	0,00	8 823,18	0,00	0,00	0,00
1/029200-454000	REINIGUNGSMATERIAL UNTERWALTERSDORF	2221	3221	23	1 500,00	1 600,00	1 425,84	1 500,00	1 600,00	1 425,84
1/029200-511000	BEZÜGE VB SCHEMA II ARBEITER	2211	3211	20	15 300,00	15 900,00	26 921,49	15 300,00	15 900,00	26 921,49
1/029200-566000	Zuwendungen aus Anlass von Dienstjubiläen	2212	3212	20	0,00	0,00	1 789,74	0,00	0,00	1 789,74
1/029200-569000	Sonstige Nebengebühren	2211	3211	20	100,00	200,00	387,00	100,00	200,00	387,00
1/029200-580000	Dienstgeberbeiträge zum Ausgleichsfonds für Familienbeihilfen	2212	3212	20	600,00	600,00	625,68	600,00	600,00	625,68
1/029200-582000	DGB ZUM AUSGL.FONDS VERTRAGSBEDIENSTETE	2212	3212	20	3 100,00	3 200,00	4 076,86	3 100,00	3 200,00	4 076,86
1/029200-582100	BEITRÄGE MITARBEITERVORSORGEKASSE	2212	3212	20	200,00	300,00	17,70	200,00	300,00	17,70
1/029200-592000	Dotierung von Rückstellungen für Jubiläumszuwendungen	2214			0,00	1 700,00	1 363,30	0,00	0,00	0,00
1/029200-600000	Energiebezüge	2222	3222	24	24 600,00	12 300,00	11 472,41	24 600,00	12 300,00	11 472,41
1/029200-614000	INSTANDHALTUNG DER GEBÄUDE UNTERWALTERSDORF	2224	3224	24	6 900,00	1 900,00	162,41	6 900,00	1 900,00	162,41
1/029200-631000	TELEFONGEBÜHREN UNTERWALTERSDORF	2222	3222	24	300,00	300,00	255,99	300,00	300,00	255,99
1/029200-670000	VERSICHERUNGEN UNTERWALTERSDORF	2222	3222	24	600,00	1 200,00	509,75	600,00	1 200,00	509,75
1/029200-680000	Planmäßige Abschreibung	2226			9 000,00	9 000,00	9 028,95	0,00	0,00	0,00
1/029200-710000	STEUERN UND ABGABEN	2225	3225	24	2 500,00	2 500,00	2 322,79	2 500,00	2 500,00	2 322,79

		MVAG VC QU			Ergebnisvoranschlag			Finanzierungsvoranschlag		
		EH	FH		VA 2023	VA 2022	RA 2021	VA 2023	VA 2022	RA 2021
1/029200-729000	SONSTIGE AUSGABEN	2225	3225	24	200,00	200,00	54,18	200,00	200,00	289,94
SU 22 / 32	Summe Aufwendungen / Auszahlungen operative Gebarung				64 900,00	50 900,00	60 414,09	55 900,00	40 200,00	50 257,60
SA 0 / SA 1	(0) Nettoergebnis (21 - 22) / (1) Geldfluss operative Gebarung (31 - 32)				-64 700,00	-50 900,00	-51 590,91	-55 900,00	-40 200,00	-50 257,60
SU 23	Summe Haushaltsrücklagen				0,00	0,00	0,00	0,00	0,00	0,00
SA00	Nettoergebnis nach Zuw./Entn. Haushaltsrücklagen (Saldo 0 +/- SU23)				-64 700,00	-50 900,00	-51 590,91			
Investive Gebarung										
SU 33	Summe Einzahlungen investive Gebarung							0,00	0,00	0,00
SU 34	Summe Auszahlungen investive Gebarung							0,00	0,00	0,00
SA2	Saldo (2) Geldfluss aus der Investiven Gebarung (33 - 34)							0,00	0,00	0,00
SA3	Saldo (3) Nettofinanzierungssaldo (Saldo 1 + Saldo 2)							-55 900,00	-40 200,00	-50 257,60
Finanzierungstätigkeit										
SU 35	Summe Einzahlungen aus der Finanzierungstätigkeit							0,00	0,00	0,00
SU 36	Summe Auszahlungen aus der Finanzierungstätigkeit							0,00	0,00	0,00
SA4	Saldo (4) Geldfluss aus der Finanzierungstätigkeit (35 - 36)							0,00	0,00	0,00
SA5	Saldo (5) Geldfluss aus der voranschlagswirksamen Gebarung (Saldo 3 + Saldo 4)							-55 900,00	-40 200,00	-50 257,60
03	Bauverwaltung									
031	Amt für Raumordnung und Raumplanung									
031000	Raumordnung und Raumplanung									
Operative Gebarung										
SU 21 / 31	Summe Erträge / Einzahlungen operative Gebarung				0,00	0,00	0,00	0,00	0,00	0,00
1/031000-725000	BEBAUUNGSPLAN	2225	3225	24	16 000,00	15 200,00	11 462,20	16 000,00	15 200,00	11 462,20
1/031000-726000	Mitgliedsbeiträge an Institutionen	2225	3225	24	3 000,00	3 000,00	3 000,00	3 000,00	3 000,00	3 000,00
1/031000-728000	FLÄCHENWIDMUNGSPLAN	2225	3225	24	38 400,00	38 200,00	61 212,45	38 400,00	38 200,00	61 212,45
1/031000-728100	SACHVERSTÄNDIGENHONORARE	2225	3225	24	8 200,00	8 100,00	198,14	8 200,00	8 100,00	198,14
1/031000-729000	Sonstige Aufwendungen	2225	3225	24	100,00	100,00	0,00	100,00	100,00	0,00
SU 22 / 32	Summe Aufwendungen / Auszahlungen operative Gebarung				65 700,00	64 600,00	75 872,79	65 700,00	64 600,00	75 872,79
SA 0 / SA 1	(0) Nettoergebnis (21 - 22) / (1) Geldfluss operative Gebarung (31 - 32)				-65 700,00	-64 600,00	-75 872,79	-65 700,00	-64 600,00	-75 872,79
SU 23	Summe Haushaltsrücklagen				0,00	0,00	0,00	0,00	0,00	0,00
SA00	Nettoergebnis nach Zuw./Entn. Haushaltsrücklagen (Saldo 0 +/- SU23)				-65 700,00	-64 600,00	-75 872,79			
Investive Gebarung										
SU 33	Summe Einzahlungen investive Gebarung							0,00	0,00	0,00
SU 34	Summe Auszahlungen investive Gebarung							0,00	0,00	0,00
SA2	Saldo (2) Geldfluss aus der Investiven Gebarung (33 - 34)							0,00	0,00	0,00
SA3	Saldo (3) Nettofinanzierungssaldo (Saldo 1 + Saldo 2)							-65 700,00	-64 600,00	-75 872,79
Finanzierungstätigkeit										
SU 35	Summe Einzahlungen aus der Finanzierungstätigkeit							0,00	0,00	0,00

		MVAG VC QU			Ergebnisvoranschlag			Finanzierungsvoranschlag		
		EH	FH		VA 2023	VA 2022	RA 2021	VA 2023	VA 2022	RA 2021
SU 36	Summe Auszahlungen aus der Finanzierungstätigkeit							0,00	0,00	0,00
SA4	Saldo (4) Geldfluss aus der Finanzierungstätigkeit (35 – 36)							0,00	0,00	0,00
SA5	Saldo (5) Geldfluss aus der voranschlagswirksamen Gebarung (Saldo 3 + Saldo 4)							-65 700,00	-64 600,00	-75 872,79
032	Vermessungsamt									
032000	Vermessungswesen									
Operative Gebarung										
SU 21 / 31	Summe Erträge / Einzahlungen operative Gebarung				0,00	0,00	0,00	0,00	0,00	0,00
1/032000-728000	VERMARKTUNG DES GEMEINDEGEBIETES	2225	3225	24	4 100,00	4 100,00	1 980,00	4 100,00	4 100,00	1 980,00
SU 22 / 32	Summe Aufwendungen / Auszahlungen operative Gebarung				4 100,00	4 100,00	1 980,00	4 100,00	4 100,00	1 980,00
SA 0 / SA 1	(0) Nettoergebnis (21 - 22) / (1) Geldfluss operative Gebarung (31 – 32)				-4 100,00	-4 100,00	-1 980,00	-4 100,00	-4 100,00	-1 980,00
SU 23	Summe Haushaltsrücklagen				0,00	0,00	0,00	0,00	0,00	0,00
SA00	Nettoergebnis nach Zuw./Entn. Haushaltsrücklagen (Saldo 0 +/- SU23)				-4 100,00	-4 100,00	-1 980,00			
Investive Gebarung										
SU 33	Summe Einzahlungen investive Gebarung							0,00	0,00	0,00
SU 34	Summe Auszahlungen investive Gebarung							0,00	0,00	0,00
SA2	Saldo (2) Geldfluss aus der Investiven Gebarung (33 – 34)							0,00	0,00	0,00
SA3	Saldo (3) Nettofinanzierungssaldo (Saldo 1 + Saldo 2)							-4 100,00	-4 100,00	-1 980,00
Finanzierungstätigkeit										
SU 35	Summe Einzahlungen aus der Finanzierungstätigkeit							0,00	0,00	0,00
SU 36	Summe Auszahlungen aus der Finanzierungstätigkeit							0,00	0,00	0,00
SA4	Saldo (4) Geldfluss aus der Finanzierungstätigkeit (35 – 36)							0,00	0,00	0,00
SA5	Saldo (5) Geldfluss aus der voranschlagswirksamen Gebarung (Saldo 3 + Saldo 4)							-4 100,00	-4 100,00	-1 980,00
06	Sonstige Maßnahmen									
060	Beiträge an Verbände, Vereine oder sonstige Organisationen									
060000	Beiträge an Verbände, Vereine und sonstige Organisationen									
Operative Gebarung										
SU 21 / 31	Summe Erträge / Einzahlungen operative Gebarung				0,00	0,00	0,00	0,00	0,00	0,00
1/060000-726000	Gemeindevertreterverband, ARGE StADir.	2225	3225	24	49 200,00	48 500,00	46 854,61	49 200,00	48 500,00	46 854,61
1/060000-752000	Kleinregion Ebreichsdorf	2231	3231	26	12 000,00	12 000,00	11 234,00	12 000,00	12 000,00	11 234,00
SU 22 / 32	Summe Aufwendungen / Auszahlungen operative Gebarung				61 200,00	60 500,00	58 088,61	61 200,00	60 500,00	58 088,61
SA 0 / SA 1	(0) Nettoergebnis (21 - 22) / (1) Geldfluss operative Gebarung (31 – 32)				-61 200,00	-60 500,00	-58 088,61	-61 200,00	-60 500,00	-58 088,61
SU 23	Summe Haushaltsrücklagen				0,00	0,00	0,00	0,00	0,00	0,00
SA00	Nettoergebnis nach Zuw./Entn. Haushaltsrücklagen (Saldo 0 +/- SU23)				-61 200,00	-60 500,00	-58 088,61			

MVAG				Ergebnisvoranschlag			Finanzierungsvoranschlag		
		EH	FH	VA 2023	VA 2022	RA 2021	VA 2023	VA 2022	RA 2021
Investive Gebarung									
SU 33	Summe Einzahlungen investive Gebarung						0,00	0,00	0,00
SU 34	Summe Auszahlungen investive Gebarung						0,00	0,00	0,00
SA2	Saldo (2) Geldfluss aus der Investiven Gebarung (33 – 34)						0,00	0,00	0,00
SA3	Saldo (3) Nettofinanzierungssaldo (Saldo 1 + Saldo 2)						-61 200,00	-60 500,00	-58 088,61
Finanzierungstätigkeit									
SU 35	Summe Einzahlungen aus der Finanzierungstätigkeit						0,00	0,00	0,00
SU 36	Summe Auszahlungen aus der Finanzierungstätigkeit						0,00	0,00	0,00
SA4	Saldo (4) Geldfluss aus der Finanzierungstätigkeit (35 – 36)						0,00	0,00	0,00
SA5	Saldo (5) Geldfluss aus der voranschlagswirksamen Gebarung (Saldo 3 + Saldo 4)						-61 200,00	-60 500,00	-58 088,61
061	Sonstige Subventionen								
061000	SONST. SUBVENTIONEN								
Operative Gebarung									
SU 21 / 31	Summe Erträge / Einzahlungen operative Gebarung			0,00	0,00	0,00	0,00	0,00	0,00
1/061000-777000	SONST.SUBVENTIONEN AN DIV.VERBÄNDE UND VEREINE	2234	44	9 300,00	9 300,00	9 434,46	0,00	0,00	0,00
SU 22 / 32	Summe Aufwendungen / Auszahlungen operative Gebarung			9 300,00	9 300,00	9 434,46	0,00	0,00	0,00
SA 0 / SA 1	(0) Nettoergebnis (21 - 22) / (1) Geldfluss operative Gebarung (31 – 32)			-9 300,00	-9 300,00	-9 434,46	0,00	0,00	0,00
SU 23	Summe Haushaltsrücklagen			0,00	0,00	0,00	0,00	0,00	0,00
SA00	Nettoergebnis nach Zuw./Entn. Haushaltsrücklagen (Saldo 0 +/- SU23)			-9 300,00	-9 300,00	-9 434,46			
Investive Gebarung									
SU 33	Summe Einzahlungen investive Gebarung						0,00	0,00	0,00
1/061000-777000	SONST.SUBVENTIONEN AN DIV.VERBÄNDE UND VEREINE	3434	44	0,00	0,00	0,00	9 300,00	9 300,00	7 225,00
SU 34	Summe Auszahlungen investive Gebarung						9 300,00	9 300,00	7 225,00
SA2	Saldo (2) Geldfluss aus der Investiven Gebarung (33 – 34)						-9 300,00	-9 300,00	-7 225,00
SA3	Saldo (3) Nettofinanzierungssaldo (Saldo 1 + Saldo 2)						-9 300,00	-9 300,00	-7 225,00
Finanzierungstätigkeit									
SU 35	Summe Einzahlungen aus der Finanzierungstätigkeit						0,00	0,00	0,00
SU 36	Summe Auszahlungen aus der Finanzierungstätigkeit						0,00	0,00	0,00
SA4	Saldo (4) Geldfluss aus der Finanzierungstätigkeit (35 – 36)						0,00	0,00	0,00
SA5	Saldo (5) Geldfluss aus der voranschlagswirksamen Gebarung (Saldo 3 + Saldo 4)						-9 300,00	-9 300,00	-7 225,00
062	Ehrungen und Auszeichnungen								
062000	EHRUNGEN UND AUSZEICHNUNGEN								
Operative Gebarung									
SU 21 / 31	Summe Erträge / Einzahlungen operative Gebarung			0,00	0,00	0,00	0,00	0,00	0,00

		MVAG VC QU			Ergebnisvoranschlag			Finanzierungsvoranschlag		
		EH	FH		VA 2023	VA 2022	RA 2021	VA 2023	VA 2022	RA 2021
1/062000-728000	EHRUNGEN UND AUSZEICHNUNGEN	2225	3225	24	5 600,00	5 500,00	7 446,78	5 600,00	5 500,00	7 596,78
1/062000-768000	EHRENGABEN	2234	3234	27	2 000,00	2 000,00	2 964,20	2 000,00	2 000,00	2 964,20
SU 22 / 32	Summe Aufwendungen / Auszahlungen operative Gebarung				7 600,00	7 500,00	10 410,98	7 600,00	7 500,00	10 560,98
SA 0 / SA 1	(0) Nettoergebnis (21 - 22) / (1) Geldfluss operative Gebarung (31 - 32)				-7 600,00	-7 500,00	-10 410,98	-7 600,00	-7 500,00	-10 560,98
SU 23	Summe Haushaltsrücklagen				0,00	0,00	0,00	0,00	0,00	0,00
SA00	Nettoergebnis nach Zuw./Entn. Haushaltsrücklagen (Saldo 0 +/- SU23)				-7 600,00	-7 500,00	-10 410,98			
Investive Gebarung										
SU 33	Summe Einzahlungen investive Gebarung							0,00	0,00	0,00
SU 34	Summe Auszahlungen investive Gebarung							0,00	0,00	0,00
SA2	Saldo (2) Geldfluss aus der Investiven Gebarung (33 - 34)							0,00	0,00	0,00
SA3	Saldo (3) Nettofinanzierungssaldo (Saldo 1 + Saldo 2)							-7 600,00	-7 500,00	-10 560,98
Finanzierungstätigkeit										
SU 35	Summe Einzahlungen aus der Finanzierungstätigkeit							0,00	0,00	0,00
SU 36	Summe Auszahlungen aus der Finanzierungstätigkeit							0,00	0,00	0,00
SA4	Saldo (4) Geldfluss aus der Finanzierungstätigkeit (35 - 36)							0,00	0,00	0,00
SA5	Saldo (5) Geldfluss aus der voranschlagswirksamen Gebarung (Saldo 3 + Saldo 4)							-7 600,00	-7 500,00	-10 560,98
063	Städtekontakte und Partnerschaften									
063000	STÄDTEKONTAKTE UND PARTNERSCHAFTEN									
Operative Gebarung										
SU 21 / 31	Summe Erträge / Einzahlungen operative Gebarung				0,00	0,00	0,00	0,00	0,00	0,00
1/063000-729000	AUFWENDUNGEN KONTAKTPFLEGE UND AKTIVITÄTEN MIT PARTNERSTÄDTEN	2225	3225	24	6 000,00	4 400,00	0,00	6 000,00	4 400,00	0,00
SU 22 / 32	Summe Aufwendungen / Auszahlungen operative Gebarung				6 000,00	4 400,00	0,00	6 000,00	4 400,00	0,00
SA 0 / SA 1	(0) Nettoergebnis (21 - 22) / (1) Geldfluss operative Gebarung (31 - 32)				-6 000,00	-4 400,00	0,00	-6 000,00	-4 400,00	0,00
SU 23	Summe Haushaltsrücklagen				0,00	0,00	0,00	0,00	0,00	0,00
SA00	Nettoergebnis nach Zuw./Entn. Haushaltsrücklagen (Saldo 0 +/- SU23)				-6 000,00	-4 400,00	0,00			
Investive Gebarung										
SU 33	Summe Einzahlungen investive Gebarung							0,00	0,00	0,00
SU 34	Summe Auszahlungen investive Gebarung							0,00	0,00	0,00
SA2	Saldo (2) Geldfluss aus der Investiven Gebarung (33 - 34)							0,00	0,00	0,00
SA3	Saldo (3) Nettofinanzierungssaldo (Saldo 1 + Saldo 2)							-6 000,00	-4 400,00	0,00
Finanzierungstätigkeit										
SU 35	Summe Einzahlungen aus der Finanzierungstätigkeit							0,00	0,00	0,00
SU 36	Summe Auszahlungen aus der Finanzierungstätigkeit							0,00	0,00	0,00
SA4	Saldo (4) Geldfluss aus der Finanzierungstätigkeit (35 - 36)							0,00	0,00	0,00

		MVAG VC QU			Ergebnisvoranschlag			Finanzierungsvoranschlag		
		EH	FH		VA 2023	VA 2022	RA 2021	VA 2023	VA 2022	RA 2021
SA5	Saldo (5) Geldfluss aus der voranschlagswirksamen Gebarung (Saldo 3 + Saldo 4)							-6 000,00	-4 400,00	0,00
08	Pensionen (soweit nicht aufgeteilt)									
080	Pensionen (soweit nicht aufgeteilt)									
080000	Pensionen									
Operative Gebarung										
2/080000+829000	EINNAHMEN AUS ABFERTIGUNGSVERSICH.	2116	3116	18	500,00	1 000,00	268,43	18 400,00	0,00	0,00
SU 21 / 31	Summe Erträge / Einzahlungen operative Gebarung				500,00	1 000,00	268,43	18 400,00	0,00	0,00
1/080000-670000	ABFERTIGUNGSVERSICHERUNGEN	2222	3222	24	500,00	1 000,00	949,26	500,00	1 000,00	949,26
SU 22 / 32	Summe Aufwendungen / Auszahlungen operative Gebarung				500,00	1 000,00	949,26	500,00	1 000,00	949,26
SA 0 / SA 1	(0) Nettoergebnis (21 - 22) / (1) Geldfluss operative Gebarung (31 – 32)				0,00	0,00	-680,83	17 900,00	-1 000,00	-949,26
SU 23	Summe Haushaltsrücklagen				0,00	0,00	0,00	0,00	0,00	0,00
SA00	Nettoergebnis nach Zuw./Entn. Haushaltsrücklagen (Saldo 0 +/- SU23)				0,00	0,00	-680,83			
Investive Gebarung										
SU 33	Summe Einzahlungen investive Gebarung							0,00	0,00	0,00
SU 34	Summe Auszahlungen investive Gebarung							0,00	0,00	0,00
SA2	Saldo (2) Geldfluss aus der Investiven Gebarung (33 – 34)							0,00	0,00	0,00
SA3	Saldo (3) Nettofinanzierungssaldo (Saldo 1 + Saldo 2)							17 900,00	-1 000,00	-949,26
Finanzierungstätigkeit										
SU 35	Summe Einzahlungen aus der Finanzierungstätigkeit							0,00	0,00	0,00
SU 36	Summe Auszahlungen aus der Finanzierungstätigkeit							0,00	0,00	0,00
SA4	Saldo (4) Geldfluss aus der Finanzierungstätigkeit (35 – 36)							0,00	0,00	0,00
SA5	Saldo (5) Geldfluss aus der voranschlagswirksamen Gebarung (Saldo 3 + Saldo 4)							17 900,00	-1 000,00	-949,26
09	Personalbetreuung									
090	Bezugsvorschüsse und Darlehen									
090000	Bezugsvorschüsse und Darlehen									
Operative Gebarung										
SU 21 / 31	Summe Erträge / Einzahlungen operative Gebarung				0,00	0,00	0,00	0,00	0,00	0,00
1/090000-695000	Wertberichtigungen zu Forderungen	2226			0,00	0,00	1 600,00	0,00	0,00	0,00
SU 22 / 32	Summe Aufwendungen / Auszahlungen operative Gebarung				0,00	0,00	1 600,00	0,00	0,00	0,00
SA 0 / SA 1	(0) Nettoergebnis (21 - 22) / (1) Geldfluss operative Gebarung (31 – 32)				0,00	0,00	-1 600,00	0,00	0,00	0,00
SU 23	Summe Haushaltsrücklagen				0,00	0,00	0,00	0,00	0,00	0,00
SA00	Nettoergebnis nach Zuw./Entn. Haushaltsrücklagen (Saldo 0 +/- SU23)				0,00	0,00	-1 600,00			

		MVAG		VC QU	Ergebnisvoranschlag			Finanzierungsvoranschlag		
		EH	FH		VA 2023	VA 2022	RA 2021	VA 2023	VA 2022	RA 2021
Investive Gebarung										
2/090000+273000	BEZUGSVORSCHUSS- RÜCKZAHLUNGEN		3325	53	0,00	0,00	0,00	1 200,00	500,00	2 900,00
SU 33	Summe Einzahlungen investive Gebarung							1 200,00	500,00	2 900,00
1/090000-273000	BEZUGSVORSCHÜSSE UND DARLEHEN		3425	63	0,00	0,00	0,00	3 000,00	3 000,00	5 000,00
SU 34	Summe Auszahlungen investive Gebarung							3 000,00	3 000,00	5 000,00
SA2	Saldo (2) Geldfluss aus der Investiven Gebarung (33 – 34)							-1 800,00	-2 500,00	-2 100,00
SA3	Saldo (3) Nettofinanzierungssaldo (Saldo 1 + Saldo 2)							-1 800,00	-2 500,00	-2 100,00
Finanzierungstätigkeit										
SU 35	Summe Einzahlungen aus der Finanzierungstätigkeit							0,00	0,00	0,00
SU 36	Summe Auszahlungen aus der Finanzierungstätigkeit							0,00	0,00	0,00
SA4	Saldo (4) Geldfluss aus der Finanzierungstätigkeit (35 – 36)							0,00	0,00	0,00
SA5	Saldo (5) Geldfluss aus der voranschlagswirksamen Gebarung (Saldo 3 + Saldo 4)							-1 800,00	-2 500,00	-2 100,00
091	Personalaus- und Personalfortbildung									
091000	PERSONALAUSBILDUNG UND FORTBILDUNG									
Operative Gebarung										
SU 21 / 31	Summe Erträge / Einzahlungen operative Gebarung				0,00	0,00	0,00	0,00	0,00	0,00
1/091000-726000	Mitgliedsbeiträge an Institutionen	2225	3225	24	800,00	800,00	706,00	800,00	800,00	706,00
1/091000-728000	SCHULUNG DER BEDIENSTETEN	2225	3225	24	23 500,00	23 000,00	7 182,00	23 500,00	23 000,00	7 472,00
SU 22 / 32	Summe Aufwendungen / Auszahlungen operative Gebarung				24 300,00	23 800,00	7 888,00	24 300,00	23 800,00	8 178,00
SA 0 / SA 1	(0) Nettoergebnis (21 - 22) / (1) Geldfluss operative Gebarung (31 – 32)				-24 300,00	-23 800,00	-7 888,00	-24 300,00	-23 800,00	-8 178,00
SU 23	Summe Haushaltsrücklagen				0,00	0,00	0,00	0,00	0,00	0,00
SA00	Nettoergebnis nach Zuw./Entn. Haushaltsrücklagen (Saldo 0 +/- SU23)				-24 300,00	-23 800,00	-7 888,00			
Investive Gebarung										
SU 33	Summe Einzahlungen investive Gebarung							0,00	0,00	0,00
SU 34	Summe Auszahlungen investive Gebarung							0,00	0,00	0,00
SA2	Saldo (2) Geldfluss aus der Investiven Gebarung (33 – 34)							0,00	0,00	0,00
SA3	Saldo (3) Nettofinanzierungssaldo (Saldo 1 + Saldo 2)							-24 300,00	-23 800,00	-8 178,00
Finanzierungstätigkeit										
SU 35	Summe Einzahlungen aus der Finanzierungstätigkeit							0,00	0,00	0,00
SU 36	Summe Auszahlungen aus der Finanzierungstätigkeit							0,00	0,00	0,00
SA4	Saldo (4) Geldfluss aus der Finanzierungstätigkeit (35 – 36)							0,00	0,00	0,00
SA5	Saldo (5) Geldfluss aus der voranschlagswirksamen Gebarung (Saldo 3 + Saldo 4)							-24 300,00	-23 800,00	-8 178,00

		MVAG	VC QU	Ergebnisvoranschlag			Finanzierungsvoranschlag		
		EH	FH	VA 2023	VA 2022	RA 2021	VA 2023	VA 2022	RA 2021
094	Gemeinschaftspflege								
094000	Gemeinschaftspflege								
Operative Gebarung									
SU 21 / 31	Summe Erträge / Einzahlungen operative Gebarung			0,00	0,00	0,00	0,00	0,00	0,00
1/094000-777000	Personalförderung	2234	44	18 400,00	18 000,00	0,00	0,00	0,00	0,00
SU 22 / 32	Summe Aufwendungen / Auszahlungen operative Gebarung			18 400,00	18 000,00	0,00	0,00	0,00	0,00
SA 0 / SA 1	(0) Nettoergebnis (21 - 22) / (1) Geldfluss operative Gebarung (31 – 32)			-18 400,00	-18 000,00	0,00	0,00	0,00	0,00
SU 23	Summe Haushaltsrücklagen			0,00	0,00	0,00	0,00	0,00	0,00
SA00	Nettoergebnis nach Zuw./Entn. Haushaltsrücklagen (Saldo 0 +/- SU23)			-18 400,00	-18 000,00	0,00			
Investive Gebarung									
SU 33	Summe Einzahlungen investive Gebarung						0,00	0,00	0,00
1/094000-777000	Personalförderung	3434	44	0,00	0,00	0,00	18 400,00	18 000,00	0,00
SU 34	Summe Auszahlungen investive Gebarung						18 400,00	18 000,00	0,00
SA2	Saldo (2) Geldfluss aus der Investiven Gebarung (33 – 34)						-18 400,00	-18 000,00	0,00
SA3	Saldo (3) Nettofinanzierungssaldo (Saldo 1 + Saldo 2)						-18 400,00	-18 000,00	0,00
Finanzierungstätigkeit									
SU 35	Summe Einzahlungen aus der Finanzierungstätigkeit						0,00	0,00	0,00
SU 36	Summe Auszahlungen aus der Finanzierungstätigkeit						0,00	0,00	0,00
SA4	Saldo (4) Geldfluss aus der Finanzierungstätigkeit (35 – 36)						0,00	0,00	0,00
SA5	Saldo (5) Geldfluss aus der voranschlagswirksamen Gebarung (Saldo 3 + Saldo 4)						-18 400,00	-18 000,00	0,00

		MVAG			VC QU	Ergebnisvoranschlag			Finanzierungsvoranschlag		
		EH	FH		VA 2023	VA 2022	RA 2021	VA 2023	VA 2022	RA 2021	
1 Öffentliche Ordnung und Sicherheit											
12	Sicherheitspolizei										
120	Allgemeine Angelegenheiten										
120000	Allgemeine Angelegenheiten										
Operative Gebarung											
SU 21 / 31	Summe Erträge / Einzahlungen operative Gebarung				0,00	0,00	0,00	0,00	0,00	0,00	
1/120000-728000	Wachdienste (Vandalismusbekämpfung)	2225	3225	24	15 500,00	15 500,00	3 732,95	15 500,00	15 500,00	3 732,95	
1/120000-728100	Kampagne "4 fahren sicher"	2225	3225	24	0,00	20 000,00	0,00	0,00	20 000,00	0,00	
SU 22 / 32	Summe Aufwendungen / Auszahlungen operative Gebarung				15 500,00	35 500,00	3 732,95	15 500,00	35 500,00	3 732,95	
SA 0 / SA 1	(0) Nettoergebnis (21 - 22) / (1) Geldfluss operative Gebarung (31 – 32)				-15 500,00	-35 500,00	-3 732,95	-15 500,00	-35 500,00	-3 732,95	
SU 23	Summe Haushaltsrücklagen				0,00	0,00	0,00	0,00	0,00	0,00	
SA00	Nettoergebnis nach Zuw./Entn. Haushaltsrücklagen (Saldo 0 +/- SU23)				-15 500,00	-35 500,00	-3 732,95				
Investive Gebarung											
SU 33	Summe Einzahlungen investive Gebarung							0,00	0,00	0,00	
SU 34	Summe Auszahlungen investive Gebarung							0,00	0,00	0,00	
SA2	Saldo (2) Geldfluss aus der Investiven Gebarung (33 – 34)							0,00	0,00	0,00	
SA3	Saldo (3) Nettofinanzierungssaldo (Saldo 1 + Saldo 2)							-15 500,00	-35 500,00	-3 732,95	
Finanzierungstätigkeit											
SU 35	Summe Einzahlungen aus der Finanzierungstätigkeit							0,00	0,00	0,00	
SU 36	Summe Auszahlungen aus der Finanzierungstätigkeit							0,00	0,00	0,00	
SA4	Saldo (4) Geldfluss aus der Finanzierungstätigkeit (35 – 36)							0,00	0,00	0,00	
SA5	Saldo (5) Geldfluss aus der voranschlagswirksamen Gebarung (Saldo 3 + Saldo 4)							-15 500,00	-35 500,00	-3 732,95	
13	Sonderpolizei										
131	Bau- und Feuerpolizei										
131000	Bau- und Feuerpolizei										
Operative Gebarung											
2/131000+816000	ERSATZ DER SACH- VERSTÄNDIGENHONORAR	2114	3114	13	500,00	500,00	0,00	500,00	500,00	0,00	
SU 21 / 31	Summe Erträge / Einzahlungen operative Gebarung				500,00	500,00	0,00	500,00	500,00	0,00	
1/131000-640200	SACHVERSTÄNDIGEN- HONORARE	2222	3222	24	500,00	500,00	0,00	500,00	500,00	0,00	
SU 22 / 32	Summe Aufwendungen / Auszahlungen operative Gebarung				500,00	500,00	0,00	500,00	500,00	0,00	
SA 0 / SA 1	(0) Nettoergebnis (21 - 22) / (1) Geldfluss operative Gebarung (31 – 32)				0,00	0,00	0,00	0,00	0,00	0,00	
SU 23	Summe Haushaltsrücklagen				0,00	0,00	0,00	0,00	0,00	0,00	
SA00	Nettoergebnis nach Zuw./Entn. Haushaltsrücklagen (Saldo 0 +/- SU23)				0,00	0,00	0,00				

MVAG				Ergebnisvoranschlag			Finanzierungsvoranschlag			
		EH	FH		VA 2023	VA 2022	RA 2021	VA 2023	VA 2022	RA 2021
Investive Gebarung										
SU 33	Summe Einzahlungen investive Gebarung							0,00	0,00	0,00
SU 34	Summe Auszahlungen investive Gebarung							0,00	0,00	0,00
SA2	Saldo (2) Geldfluss aus der Investiven Gebarung (33 – 34)							0,00	0,00	0,00
SA3	Saldo (3) Nettofinanzierungssaldo (Saldo 1 + Saldo 2)							0,00	0,00	0,00
Finanzierungstätigkeit										
SU 35	Summe Einzahlungen aus der Finanzierungstätigkeit							0,00	0,00	0,00
SU 36	Summe Auszahlungen aus der Finanzierungstätigkeit							0,00	0,00	0,00
SA4	Saldo (4) Geldfluss aus der Finanzierungstätigkeit (35 – 36)							0,00	0,00	0,00
SA5	Saldo (5) Geldfluss aus der voranschlagswirksamen Gebarung (Saldo 3 + Saldo 4)							0,00	0,00	0,00
133	Veterinärpolizei									
133000	Veterinärpolizei									
Operative Gebarung										
2/133000+808000	ERLÖS FÜR HUNDEMARKEN	2116	3116	16	200,00	200,00	205,46	200,00	200,00	208,36
SU 21 / 31	Summe Erträge / Einzahlungen operative Gebarung				200,00	200,00	205,46	200,00	200,00	208,36
1/133000-413000	HUNDEMARKEN	2221	3221	23	100,00	100,00	0,00	100,00	100,00	0,00
SU 22 / 32	Summe Aufwendungen / Auszahlungen operative Gebarung				100,00	100,00	0,00	100,00	100,00	0,00
SA 0 / SA 1	(0) Nettoergebnis (21 - 22) / (1) Geldfluss operative Gebarung (31 – 32)				100,00	100,00	205,46	100,00	100,00	208,36
SU 23	Summe Haushaltsrücklagen				0,00	0,00	0,00	0,00	0,00	0,00
SA00	Nettoergebnis nach Zuw./Entn. Haushaltsrücklagen (Saldo 0 +/- SU23)				100,00	100,00	205,46			
Investive Gebarung										
SU 33	Summe Einzahlungen investive Gebarung							0,00	0,00	0,00
SU 34	Summe Auszahlungen investive Gebarung							0,00	0,00	0,00
SA2	Saldo (2) Geldfluss aus der Investiven Gebarung (33 – 34)							0,00	0,00	0,00
SA3	Saldo (3) Nettofinanzierungssaldo (Saldo 1 + Saldo 2)							100,00	100,00	208,36
Finanzierungstätigkeit										
SU 35	Summe Einzahlungen aus der Finanzierungstätigkeit							0,00	0,00	0,00
SU 36	Summe Auszahlungen aus der Finanzierungstätigkeit							0,00	0,00	0,00
SA4	Saldo (4) Geldfluss aus der Finanzierungstätigkeit (35 – 36)							0,00	0,00	0,00
SA5	Saldo (5) Geldfluss aus der voranschlagswirksamen Gebarung (Saldo 3 + Saldo 4)							100,00	100,00	208,36

		MVAG VC QU			Ergebnisvoranschlag			Finanzierungsvoranschlag		
		EH	FH		VA 2023	VA 2022	RA 2021	VA 2023	VA 2022	RA 2021
16	Feuerwehrwesen									
163	Freiwillige Feuerwehren									
163000	Freiwillige Feuerwehren									
Operative Gebarung										
2/163000+811000	Miet- und Pachtertrag	2115	3115	14	200,00	200,00	232,00	200,00	200,00	232,00
2/163000+813000	Erträge aus der Auflösung von Investitionszuschüssen (Kapitaltransfers)	2127			30 100,00	28 700,00	28 446,86	0,00	0,00	0,00
2/163000+828000	Rückersätze von Aufwendungen	2116	3116	18	500,00	0,00	520,04	500,00	0,00	520,04
2/163000+829000	Sonstige Erträge (Bauzins)	2116	3116	18	1 900,00	1 900,00	1 817,41	1 900,00	1 900,00	1 817,41
6/163000+829910	Mittel aus operativer Gebarung für Fahrzeugankauf	2116	3116	1 18	0,00	45 000,00	0,00	0,00	45 000,00	0,00
2/163000+861000	Transfers von Ländern, Landesfonds und Landesammern	2121	3121	15	1 600,00	1 800,00	1 892,92	1 600,00	1 800,00	1 892,92
SU 21 / 31	Summe Erträge / Einzahlungen operative Gebarung				34 300,00	77 600,00	32 909,23	4 200,00	48 900,00	4 462,37
1/163000-400000	Geringwertige Wirtschaftsgüter (GWG)	2221	3221	23	1 100,00	1 000,00	156,00	1 100,00	1 000,00	156,00
1/163000-600000	Energiebezüge	2222	3222	24	52 000,00	23 900,00	27 663,56	52 000,00	23 900,00	27 663,56
1/163000-600100	FF Weigelsdorf Nahwärme	2222	3222	24	14 000,00	9 800,00	7 962,74	14 000,00	9 800,00	7 962,74
1/163000-614000	Instandhaltung von Gebäuden und Bauten	2224	3224	24	6 600,00	1 600,00	564,47	6 600,00	1 600,00	564,47
1/163000-650000	Zinsen für Finanzschulden in Euro	2241	3241	25	114 000,00	21 000,00	8 757,40	114 000,00	21 000,00	8 757,40
1/163000-670000	Versicherungen	2222	3222	24	3 300,00	4 500,00	3 118,36	3 300,00	4 500,00	3 118,36
1/163000-680000	Planmäßige Abschreibung	2226			215 500,00	222 100,00	227 930,71	0,00	0,00	0,00
1/163000-700100	FF Gebäude Weig. Mietvertrag mit Pfarre	2223	3223	24	16 500,00	16 500,00	15 732,50	16 500,00	16 500,00	15 732,50
1/163000-705000	Operating Leasing	2223	3223	24	35 000,00	35 000,00	33 463,61	35 000,00	35 000,00	33 463,61
1/163000-710000	Öffentliche Abgaben (Hausbesitzabg, Müllgeb.)	2225	3225	24	9 500,00	10 000,00	9 374,12	9 500,00	10 000,00	9 374,12
1/163000-728000	Entgelte für sonstige Leistungen	2225	3225	24	1 300,00	1 200,00	1 977,36	1 300,00	1 200,00	1 628,81
1/163000-729000	Sonstige Aufwendungen	2225	3225	24	10 000,00	10 000,00	8 827,56	10 000,00	10 000,00	8 827,56
1/163000-729910	Projektförderung	2225	3225	24	30 000,00	275 000,00	0,00	30 000,00	275 000,00	0,00
1/163000-777000	FF Subventionen	2234		44	45 000,00	45 000,00	73 032,35	0,00	0,00	0,00
1/163000-777100	Unterabschnittsförderung	2234		44	98 000,00	50 000,00	17 000,00	0,00	0,00	0,00
SU 22 / 32	Summe Aufwendungen / Auszahlungen operative Gebarung				651 800,00	726 600,00	435 560,74	293 300,00	409 500,00	117 249,13
SA 0 / SA 1	(0) Nettoergebnis (21 - 22) / (1) Geldfluss operative Gebarung (31 - 32)				-617 500,00	-649 000,00	-402 651,51	-289 100,00	-360 600,00	-112 786,76
SU 23	Summe Haushaltsrücklagen				0,00	0,00	0,00	0,00	0,00	0,00
SA00	Nettoergebnis nach Zuw./Entn. Haushaltsrücklagen (Saldo 0 +/- SU23)				-617 500,00	-649 000,00	-402 651,51			
Investive Gebarung										
6/163000+301000	Kapitaltransfers von Ländern, Landesfonds und Landesammern	3331	1 33		0,00	0,00	0,00	0,00	0,00	134 048,48

		MVAG		VC QU	Ergebnisvoranschlag			Finanzierungsvoranschlag		
		EH	FH		VA 2023	VA 2022	RA 2021	VA 2023	VA 2022	RA 2021
6/163000+307000	Kapitaltransfers von privaten Haushalten und privaten Organisationen ohne Erwerbszweck und andere	3334	1	34	0,00	0,00	0,00	0,00	0,00	28 074,29
SU 33	Summe Einzahlungen investive Gebarung							0,00	0,00	162 122,77
5/163000-040000	Fahrzeugankauf/Fahrzeuginstandsetzung	3414	1	41	0,00	0,00	0,00	0,00	45 000,00	454 842,83
1/163000-777000	FF Subventionen	3434		44	0,00	0,00	0,00	45 000,00	45 000,00	72 190,80
1/163000-777100	Unterabschnittsförderung	3434		44	0,00	0,00	0,00	98 000,00	50 000,00	17 000,00
SU 34	Summe Auszahlungen investive Gebarung							143 000,00	140 000,00	544 033,63
SA2	Saldo (2) Geldfluss aus der Investiven Gebarung (33 – 34)							-143 000,00	-140 000,00	-381 910,86
SA3	Saldo (3) Nettofinanzierungssaldo (Saldo 1 + Saldo 2)							-432 100,00	-500 600,00	-494 697,62
Finanzierungstätigkeit										
SU 35	Summe Einzahlungen aus der Finanzierungstätigkeit							0,00	0,00	0,00
1/163000-346000	Tilgung	3614		65	0,00	0,00	0,00	203 300,00	173 300,00	157 249,38
SU 36	Summe Auszahlungen aus der Finanzierungstätigkeit							203 300,00	173 300,00	157 249,38
SA4	Saldo (4) Geldfluss aus der Finanzierungstätigkeit (35 – 36)							-203 300,00	-173 300,00	-157 249,38
SA5	Saldo (5) Geldfluss aus der voranschlagswirksamen Gebarung (Saldo 3 + Saldo 4)							-635 400,00	-673 900,00	-651 947,00
163010	FF Allgemein									
Operative Gebarung										
6/163010+829910	Projektfinanzierung FF Gebäude	2116	3116	1 18	30 000,00	30 000,00	0,00	30 000,00	30 000,00	0,00
SU 21 / 31	Summe Erträge / Einzahlungen operative Gebarung				30 000,00	30 000,00	0,00	30 000,00	30 000,00	0,00
1/163010-680000	Planmäßige Abschreibung	2226			2 500,00	6 000,00	1 516,78	0,00	0,00	0,00
SU 22 / 32	Summe Aufwendungen / Auszahlungen operative Gebarung				2 500,00	6 000,00	1 516,78	0,00	0,00	0,00
SA 0 / SA 1	(0) Nettoergebnis (21 - 22) / (1) Geldfluss operative Gebarung (31 – 32)				27 500,00	24 000,00	-1 516,78	30 000,00	30 000,00	0,00
SU 23	Summe Haushaltsrücklagen				0,00	0,00	0,00	0,00	0,00	0,00
SA00	Nettoergebnis nach Zuw./Entn. Haushaltsrücklagen (Saldo 0 +/- SU23)				27 500,00	24 000,00	-1 516,78			
Investive Gebarung										
SU 33	Summe Einzahlungen investive Gebarung							0,00	0,00	0,00
5/163010-010000	Gebäude und Bauten	3413	1	40	0,00	0,00	0,00	30 000,00	30 000,00	6 286,51
5/163010-042000	Amts-, Betriebs- und Geschäftsausstattung	3415	1	41	0,00	0,00	0,00	0,00	0,00	23 520,00
SU 34	Summe Auszahlungen investive Gebarung							30 000,00	30 000,00	29 806,51
SA2	Saldo (2) Geldfluss aus der Investiven Gebarung (33 – 34)							-30 000,00	-30 000,00	-29 806,51
SA3	Saldo (3) Nettofinanzierungssaldo (Saldo 1 + Saldo 2)							0,00	0,00	-29 806,51
Finanzierungstätigkeit										
SU 35	Summe Einzahlungen aus der Finanzierungstätigkeit							0,00	0,00	0,00
SU 36	Summe Auszahlungen aus der Finanzierungstätigkeit							0,00	0,00	0,00
SA4	Saldo (4) Geldfluss aus der Finanzierungstätigkeit (35 – 36)							0,00	0,00	0,00

		MVAG VC QU			Ergebnisvoranschlag			Finanzierungsvoranschlag		
		EH	FH		VA 2023	VA 2022	RA 2021	VA 2023	VA 2022	RA 2021
SA5	Saldo (5) Geldfluss aus der voranschlagswirksamen Gebarung (Saldo 3 + Saldo 4)							0,00	0,00	-29 806,51
163013	FF Unterwaltersdorf									
Operative Gebarung										
6/163013+829910	Projektfinanzierung FF Geb. UW	2116	3116	1 18	0,00	200 000,00	0,00	0,00	200 000,00	0,00
6/163013+871000	Kapitaltransfers aus Gemeinde-Bedarfszuweisungsmittel	2121	3121	1 33	540 000,00	200 000,00	100 000,00	540 000,00	200 000,00	100 000,00
SU 21 / 31	Summe Erträge / Einzahlungen operative Gebarung				540 000,00	400 000,00	100 000,00	540 000,00	400 000,00	100 000,00
1/163013-680000	Planmäßige Abschreibung	2226			900,00	0,00	0,00	0,00	0,00	0,00
SU 22 / 32	Summe Aufwendungen / Auszahlungen operative Gebarung				900,00	0,00	0,00	0,00	0,00	0,00
SA 0 / SA 1	(0) Nettoergebnis (21 - 22) / (1) Geldfluss operative Gebarung (31 – 32)				539 100,00	400 000,00	100 000,00	540 000,00	400 000,00	100 000,00
6/163013+894001	Entnahmen von zweckgebundenen Haushaltsrücklagen	2301		1	1 500 000,00	0,00	0,00	0,00	0,00	0,00
SU 23	Summe Haushaltsrücklagen				1 500 000,00	0,00	0,00	0,00	0,00	0,00
SA00	Nettoergebnis nach Zuw./Entn. Haushaltsrücklagen (Saldo 0 +/- SU23)				2 039 100,00	400 000,00	100 000,00			
Investive Gebarung										
6/163013+307000	Kapitaltransfers von privaten Haushalten und privaten Organisationen ohne Erwerbszweck und andere		3334	1 34	0,00	0,00	0,00	150 000,00	150 000,00	0,00
SU 33	Summe Einzahlungen investive Gebarung							150 000,00	150 000,00	0,00
5/163013-001000	Ankauf Grundstück		3412	1 40	0,00	0,00	0,00	0,00	0,00	3 481,70
5/163013-010000	Gebäude und Bauten		3413	1 40	0,00	0,00	0,00	2 872 000,00	1 800 000,00	0,00
5/163013-061000	Im Bau befindliche Gebäude und Bauten		3413	1 40	0,00	0,00	0,00	0,00	0,00	3 120,00
SU 34	Summe Auszahlungen investive Gebarung							2 872 000,00	1 800 000,00	6 601,70
SA2	Saldo (2) Geldfluss aus der Investiven Gebarung (33 – 34)							-2 722 000,00	-1 650 000,00	-6 601,70
SA3	Saldo (3) Nettofinanzierungssaldo (Saldo 1 + Saldo 2)							-2 182 000,00	-1 250 000,00	93 398,30
Finanzierungstätigkeit										
6/163013+346000	Investitionsdarlehen von Finanzunternehmen		3514	1 55	0,00	0,00	0,00	682 000,00	1 250 000,00	400 000,00
SU 35	Summe Einzahlungen aus der Finanzierungstätigkeit							682 000,00	1 250 000,00	400 000,00
SU 36	Summe Auszahlungen aus der Finanzierungstätigkeit							0,00	0,00	0,00
SA4	Saldo (4) Geldfluss aus der Finanzierungstätigkeit (35 – 36)							682 000,00	1 250 000,00	400 000,00
SA5	Saldo (5) Geldfluss aus der voranschlagswirksamen Gebarung (Saldo 3 + Saldo 4)							-1 500 000,00	0,00	493 398,30
163014	FF Schranawand									
Operative Gebarung										
SU 21 / 31	Summe Erträge / Einzahlungen operative Gebarung				0,00	0,00	0,00	0,00	0,00	0,00
1/163014-680000	Planmäßige Abschreibung	2226			1 600,00	1 600,00	1 641,00	0,00	0,00	0,00
SU 22 / 32	Summe Aufwendungen / Auszahlungen operative Gebarung				1 600,00	1 600,00	1 641,00	0,00	0,00	0,00

		MVAG VC QU			Ergebnisvoranschlag			Finanzierungsvoranschlag		
		EH	FH		VA 2023	VA 2022	RA 2021	VA 2023	VA 2022	RA 2021
SA 0 / SA 1	(0) Nettoergebnis (21 - 22) / (1) Geldfluss operative Gebarung (31 – 32)				-1 600,00	-1 600,00	-1 641,00	0,00	0,00	0,00
SU 23	Summe Haushaltsrücklagen				0,00	0,00	0,00	0,00	0,00	0,00
SA00	Nettoergebnis nach Zuw./Entn. Haushaltsrücklagen (Saldo 0 +/- SU23)				-1 600,00	-1 600,00	-1 641,00			
Investive Gebarung										
SU 33	Summe Einzahlungen investive Gebarung							0,00	0,00	0,00
SU 34	Summe Auszahlungen investive Gebarung							0,00	0,00	0,00
SA2	Saldo (2) Geldfluss aus der Investiven Gebarung (33 – 34)							0,00	0,00	0,00
SA3	Saldo (3) Nettofinanzierungssaldo (Saldo 1 + Saldo 2)							0,00	0,00	0,00
Finanzierungstätigkeit										
SU 35	Summe Einzahlungen aus der Finanzierungstätigkeit							0,00	0,00	0,00
SU 36	Summe Auszahlungen aus der Finanzierungstätigkeit							0,00	0,00	0,00
SA4	Saldo (4) Geldfluss aus der Finanzierungstätigkeit (35 – 36)							0,00	0,00	0,00
SA5	Saldo (5) Geldfluss aus der voranschlagswirksamen Gebarung (Saldo 3 + Saldo 4)							0,00	0,00	0,00
18	Landesverteidigung									
180	Zivilschutz									
180000	Zivilschutz									
Operative Gebarung										
SU 21 / 31	Summe Erträge / Einzahlungen operative Gebarung				0,00	0,00	0,00	0,00	0,00	0,00
1/180000-726000	MITGLIEDSBEITRAG	2225	3225	24	2 400,00	2 200,00	2 021,22	2 400,00	2 200,00	2 021,22
1/180000-729000	BEITRAG	2225	3225	24	6 600,00	7 000,00	5 931,50	6 600,00	7 000,00	5 931,50
	BEZIRKSNACHRICHTENZENTRALE UND SONSTIGE AUSGABEN									
1/180000-729100	Sonstige Aufwendungen (Kosten für Blackout)	2225	3225	24	7 000,00	0,00	0,00	7 000,00	0,00	0,00
SU 22 / 32	Summe Aufwendungen / Auszahlungen operative Gebarung				16 000,00	9 200,00	7 952,72	16 000,00	9 200,00	7 952,72
SA 0 / SA 1	(0) Nettoergebnis (21 - 22) / (1) Geldfluss operative Gebarung (31 – 32)				-16 000,00	-9 200,00	-7 952,72	-16 000,00	-9 200,00	-7 952,72
SU 23	Summe Haushaltsrücklagen				0,00	0,00	0,00	0,00	0,00	0,00
SA00	Nettoergebnis nach Zuw./Entn. Haushaltsrücklagen (Saldo 0 +/- SU23)				-16 000,00	-9 200,00	-7 952,72			
Investive Gebarung										
SU 33	Summe Einzahlungen investive Gebarung							0,00	0,00	0,00
SU 34	Summe Auszahlungen investive Gebarung							0,00	0,00	0,00
SA2	Saldo (2) Geldfluss aus der Investiven Gebarung (33 – 34)							0,00	0,00	0,00
SA3	Saldo (3) Nettofinanzierungssaldo (Saldo 1 + Saldo 2)							-16 000,00	-9 200,00	-7 952,72
Finanzierungstätigkeit										
SU 35	Summe Einzahlungen aus der Finanzierungstätigkeit							0,00	0,00	0,00
SU 36	Summe Auszahlungen aus der Finanzierungstätigkeit							0,00	0,00	0,00

		MVAG		VC QU		Ergebnisvoranschlag			Finanzierungsvoranschlag		
		EH	FH			VA 2023	VA 2022	RA 2021	VA 2023	VA 2022	RA 2021
SA4	Saldo (4) Geldfluss aus der Finanzierungstätigkeit (35 – 36)								0,00	0,00	0,00
SA5	Saldo (5) Geldfluss aus der voranschlagswirksamen Gebarung (Saldo 3 + Saldo 4)								-16 000,00	-9 200,00	-7 952,72

		MVAG	VC QU	Ergebnisvoranschlag			Finanzierungsvoranschlag			
		EH	FH		VA 2023	VA 2022	RA 2021	VA 2023	VA 2022	RA 2021
2 Unterricht, Erziehung, Sport und Wissenschaft										
21	Allgemeinbildender Unterricht									
210	Allgemeinbildende Pflichtschulen, gemeinsame Kosten									
210000	ALLGBD.PFLICHTSCHULE GEMEINSAME KOSTEN									
Operative Gebarung										
SU 21 / 31	Summe Erträge / Einzahlungen operative Gebarung				0,00	0,00	0,00	0,00	0,00	0,00
1/210000-728000	ENTSCHÄDIGUNG FÜR	2225	3225	24	100,00	100,00	0,00	100,00	100,00	0,00
	MATRIKENFÜHRUNG									
SU 22 / 32	Summe Aufwendungen / Auszahlungen operative Gebarung				100,00	100,00	0,00	100,00	100,00	0,00
SA 0 / SA 1	(0) Nettoergebnis (21 - 22) / (1) Geldfluss operative Gebarung (31 – 32)				-100,00	-100,00	0,00	-100,00	-100,00	0,00
SU 23	Summe Haushaltsrücklagen				0,00	0,00	0,00	0,00	0,00	0,00
SA00	Nettoergebnis nach Zuw./Entn. Haushaltsrücklagen (Saldo 0 +/- SU23)				-100,00	-100,00	0,00			
Investive Gebarung										
SU 33	Summe Einzahlungen investive Gebarung							0,00	0,00	0,00
SU 34	Summe Auszahlungen investive Gebarung							0,00	0,00	0,00
SA2	Saldo (2) Geldfluss aus der Investiven Gebarung (33 – 34)							0,00	0,00	0,00
SA3	Saldo (3) Nettofinanzierungssaldo (Saldo 1 + Saldo 2)							-100,00	-100,00	0,00
Finanzierungstätigkeit										
SU 35	Summe Einzahlungen aus der Finanzierungstätigkeit							0,00	0,00	0,00
SU 36	Summe Auszahlungen aus der Finanzierungstätigkeit							0,00	0,00	0,00
SA4	Saldo (4) Geldfluss aus der Finanzierungstätigkeit (35 – 36)							0,00	0,00	0,00
SA5	Saldo (5) Geldfluss aus der voranschlagswirksamen Gebarung (Saldo 3 + Saldo 4)							-100,00	-100,00	0,00
211	Volksschulen									
211000	VOLKSSCHULE EBREICHSDORF									
Operative Gebarung										
2/211000+828000	RÜCKERSÄTZE VON AUSGABEN	2116	3116	18	4 000,00	4 000,00	4 878,95	4 000,00	4 000,00	4 878,95
	EBREICHSDORF									
2/211000+829000	SONSTIGE EINNAHMEN	2116	3116	18	4 500,00	4 500,00	6 391,12	4 500,00	4 500,00	92,15
	TURNSAALBENÜTZ. EBREICHSDORF									
2/211000+829100	Sonstige Erträge	2116	3116	18	0,00	0,00	0,00	0,00	18 200,00	0,00
	(Abfertigungsversicherung)									
6/211000+829910	Mittel aus operativer Gebarung	2116	3116	1 18	0,00	0,00	18 643,22	0,00	0,00	18 643,22
2/211000+852000	Gebühren für die Benützung von	2113	3113	12	1 800,00	1 800,00	1 820,00	1 800,00	1 800,00	1 820,00
	Gemeindeeinrichtungen und -anlagen									
2/211000+861000	Laufende Transferzahlungen von Ländern	2121	3121	15	18 900,00	20 600,00	22 440,31	18 900,00	20 600,00	22 440,31
	und Landesfonds									
SU 21 / 31	Summe Erträge / Einzahlungen operative Gebarung				29 200,00	30 900,00	54 173,60	29 200,00	49 100,00	47 874,63

		MVAG		VC QU	Ergebnisvoranschlag			Finanzierungsvoranschlag		
		EH	FH		VA 2023	VA 2022	RA 2021	VA 2023	VA 2022	RA 2021
1/211000-400000	Geringwertige Wirtschaftsgüter des Anlagevermögens	2221	3221	23	4 000,00	4 000,00	6 704,25	4 000,00	4 000,00	6 704,25
1/211000-454000	REINIGUNGSMATERIAL EBREICHSDORF	2221	3221	23	9 000,00	10 000,00	5 312,29	9 000,00	10 000,00	5 312,29
1/211000-456000	BÜROMATERIAL EBREICHSDORF	2221	3221	23	2 500,00	3 000,00	2 512,05	2 500,00	3 000,00	2 512,05
1/211000-457000	GESETZBLÄTTER,ZEITSCHRIFTEN,FO RMUL. EBREICHSDORF	2221	3221	23	1 000,00	1 000,00	519,78	1 000,00	1 000,00	519,78
1/211000-511000	BEZÜGE VB SCHEMA II ARBEITER EBREICHSDORF	2211	3211	20	90 100,00	104 700,00	80 382,70	90 100,00	104 700,00	80 382,70
1/211000-566000	Zuwendungen aus Anlass von Dienstjubiläen	2212	3212	20	0,00	3 300,00	0,00	0,00	3 300,00	0,00
1/211000-569000	SONSTIGE NEBENGEBÜHREN	2211	3211	20	200,00	0,00	177,00	200,00	0,00	177,00
1/211000-580000	Dienstgeberbeiträge zum Ausgleichsfonds für Familienbeihilfen	2212	3212	20	3 500,00	3 500,00	3 123,31	3 500,00	3 500,00	3 123,31
1/211000-582000	DGB ZUM AUSGL.FONDS VERTRAGSBED. EBREICHSDORF	2212	3212	20	18 000,00	17 800,00	16 019,86	18 000,00	17 800,00	16 019,86
1/211000-582100	BEITRÄGE MITARBEITERVORSORGEKASSE EBREICHSDORF	2212	3212	20	1 200,00	1 000,00	728,60	1 200,00	1 000,00	728,60
1/211000-592000	Dotierung von Rückstellungen für Jubiläumszuwendungen	2214			700,00	100,00	417,99	0,00	0,00	0,00
1/211000-600000	ENERGIEBEZÜGE	2222	3222	24	120 000,00	31 100,00	30 524,74	120 000,00	31 100,00	30 524,74
1/211000-613000	Instandhaltung von sonstigen Grundstückseinrichtungen	2224	3224	24	4 100,00	4 000,00	0,00	4 100,00	4 000,00	0,00
1/211000-614000	INSTANDHALTUNG DER GEBÄUDE EBREICHSDORF	2224	3224	24	5 000,00	5 000,00	8 732,05	5 000,00	5 000,00	8 405,56
1/211000-618000	INSTANDHALTUNG DER SCHULEINRICHTUNG EBREICHSDORF	2224	3224	24	8 000,00	8 000,00	13 092,72	8 000,00	8 000,00	13 367,68
1/211000-621000	Sonstige Transporte	2222	3222	24	3 500,00	3 500,00	5 203,00	3 500,00	3 500,00	5 203,00
1/211000-630000	PORTOGEBÜHREN EBREICHSDORF	2222	3222	24	300,00	300,00	207,06	300,00	300,00	207,06
1/211000-631000	TELEFONGEBÜHREN EBREICHSDORF	2222	3222	24	2 300,00	2 200,00	2 538,75	2 300,00	2 200,00	2 538,75
1/211000-650000	Zinsen für Finanzschulden - Inland	2241	3241	25	11 000,00	3 100,00	2 495,04	11 000,00	3 100,00	2 495,04
1/211000-670000	VERSICHERUNGEN EBREICHSDORF	2222	3222	24	4 900,00	5 100,00	4 521,44	4 900,00	5 100,00	4 521,44
1/211000-680000	Planmäßige Abschreibung	2226			84 200,00	82 000,00	87 341,26	0,00	0,00	0,00
1/211000-710000	STEUERN UND ABGABEN EBREICHSDORF	2225	3225	24	13 000,00	13 000,00	11 851,95	13 000,00	13 000,00	11 851,95
1/211000-720000	Kostenbeiträge (Schülerhaltungsbeitrag)	2225	3225	24	2 900,00	2 600,00	2 551,00	2 900,00	2 600,00	2 551,00
1/211000-725000	LEHRER- UND SCHÜLER- BÜCHEREI EBREICHSDORF	2225	3225	24	2 000,00	3 000,00	437,60	2 000,00	3 000,00	437,60
1/211000-728000	Entgelte für sonstige Leistungen	2225	3225	24	10 000,00	10 000,00	9 881,77	10 000,00	10 000,00	8 721,82
1/211000-729000	SONSTIGE AUSGABEN EBREICHSDORF	2225	3225	24	5 000,00	6 500,00	10 222,81	5 000,00	6 500,00	10 218,07
1/211000-729910	Projektfinanzierung	2225	3225	24	0,00	0,00	18 643,22	0,00	0,00	18 643,22

		MVAG VC QU			Ergebnisvoranschlag			Finanzierungsvoranschlag		
		EH	FH		VA 2023	VA 2022	RA 2021	VA 2023	VA 2022	RA 2021
1/211000-756000	Transfers an Finanzunternehmen (Abfertigungsversicherung)	2233	3233	27	0,00	0,00	6 125,00	0,00	0,00	6 125,00
1/211000-768000	BEISTELLUNG VON UNTERRICHTSMATERIAL EBREICHSDORF	2234	3234	27	9 000,00	10 000,00	2 959,66	9 000,00	10 000,00	2 959,66
SU 22 / 32	Summe Aufwendungen / Auszahlungen operative Gebarung				415 400,00	337 800,00	333 226,90	330 500,00	255 700,00	244 251,43
SA 0 / SA 1	(0) Nettoergebnis (21 - 22) / (1) Geldfluss operative Gebarung (31 - 32)				-386 200,00	-306 900,00	-279 053,30	-301 300,00	-206 600,00	-196 376,80
SU 23	Summe Haushaltsrücklagen				0,00	0,00	0,00	0,00	0,00	0,00
SA00	Nettoergebnis nach Zuw./Entn. Haushaltsrücklagen (Saldo 0 +/- SU23)				-386 200,00	-306 900,00	-279 053,30			
Investive Gebarung										
SU 33	Summe Einzahlungen investive Gebarung							0,00	0,00	0,00
1/211000-006000	Sonstige Grundstückseinrichtungen		3412	2 40	0,00	0,00	0,00	0,00	1 000,00	0,00
5/211000-010000	Gebäude		3413	1 40	0,00	0,00	0,00	0,00	175 000,00	0,00
1/211000-042000	Amts- Betriebs- und Geschäftsausstattung		3415	2 41	0,00	0,00	0,00	7 000,00	7 000,00	5 011,00
5/211000-042000	Amts-, Betriebs- und Geschäftsausstattung		3415	1 41	0,00	0,00	0,00	0,00	0,00	10 348,82
SU 34	Summe Auszahlungen investive Gebarung							7 000,00	183 000,00	15 359,82
SA2	Saldo (2) Geldfluss aus der Investiven Gebarung (33 - 34)							-7 000,00	-183 000,00	-15 359,82
SA3	Saldo (3) Nettofinanzierungssaldo (Saldo 1 + Saldo 2)							-308 300,00	-389 600,00	-211 736,62
Finanzierungstätigkeit										
6/211000+346000	Investitionsdarlehen von Finanzunternehmen		3514	1 55	0,00	0,00	0,00	160 000,00	175 000,00	0,00
SU 35	Summe Einzahlungen aus der Finanzierungstätigkeit							160 000,00	175 000,00	0,00
1/211000-344000	TILGUNG V.DARLEHEN SCHULBAUFONDS EBREICHSDORF		3611	64	0,00	0,00	0,00	0,00	9 700,00	19 418,19
1/211000-346000	Tilgung		3614	65	0,00	0,00	0,00	20 000,00	20 000,00	20 000,00
SU 36	Summe Auszahlungen aus der Finanzierungstätigkeit							20 000,00	29 700,00	39 418,19
SA4	Saldo (4) Geldfluss aus der Finanzierungstätigkeit (35 - 36)							140 000,00	145 300,00	-39 418,19
SA5	Saldo (5) Geldfluss aus der voranschlagswirksamen Gebarung (Saldo 3 + Saldo 4)							-168 300,00	-244 300,00	-251 154,81
211100 VOLKSSCHULE WEIGELSDORF										
Operative Gebarung										
2/211100+828000	RÜCKERSÄTZE VON AUSGABEN WEIGELSDORF	2116	3116	18	1 000,00	900,00	1 417,24	1 000,00	900,00	1 417,24
2/211100+829000	SONSTIGE EINNAHMEN TURNSAALBENÜTZ. WEIGELSDORF	2116	3116	18	1 500,00	1 600,00	0,00	1 500,00	1 600,00	-0,01
SU 21 / 31	Summe Erträge / Einzahlungen operative Gebarung				2 500,00	2 500,00	1 417,24	2 500,00	2 500,00	1 417,23
1/211100-400000	Geringwertige Wirtschaftsgüter des Anlagevermögens	2221	3221	23	2 000,00	1 200,00	1 856,14	2 000,00	1 200,00	1 856,14

		MVAG		VC QU	Ergebnisvoranschlag			Finanzierungsvoranschlag		
		EH	FH		VA 2023	VA 2022	RA 2021	VA 2023	VA 2022	RA 2021
1/211100-454000	REINIGUNGSMATERIAL WEIGELSDORF	2221	3221	23	2 500,00	2 500,00	1 723,69	2 500,00	2 500,00	1 723,69
1/211100-456000	BÜROMATERIAL WEIGELSDORF	2221	3221	23	2 500,00	3 000,00	1 714,69	2 500,00	3 000,00	2 210,89
1/211100-457000	GESETZBLÄTTER, ZEITSCHRIFTEN, FOMUL. WEIGELSDORF	2221	3221	23	400,00	400,00	223,60	400,00	400,00	223,60
1/211100-511000	BEZÜGE VB SCHEMA II ARBEITER WEIGELSDORF	2211	3211	20	33 700,00	33 400,00	32 111,14	33 700,00	33 400,00	32 111,14
1/211100-580000	Dienstgeberbeiträge zum Ausgleichsfonds für Familienbeihilfen	2212	3212	20	1 300,00	1 400,00	1 252,28	1 300,00	1 400,00	1 252,28
1/211100-582000	DGB ZUM AUSGL.FONDS VERTRAGSBED. WEIGELSDORF	2212	3212	20	6 700,00	6 700,00	6 369,18	6 700,00	6 700,00	6 369,18
1/211100-582100	BEITRÄGE MITARBEITERVORSORGEKASSE WEIGELSDORF	2212	3212	20	500,00	500,00	444,36	500,00	500,00	444,36
1/211100-592000	Dotierung von Rückstellungen für Jubiläumszuwendungen	2214			200,00	100,00	432,37	0,00	0,00	0,00
1/211100-600000	Energiebezüge	2222	3222	24	45 200,00	22 600,00	21 208,21	45 200,00	22 600,00	21 208,21
1/211100-614000	INSTANDHALTUNG DER GEBÄUDE WEIGELSDORF	2224	3224	24	10 000,00	4 500,00	456,28	10 000,00	4 500,00	456,28
1/211100-618000	INSTANDHALTUNG DER SCHULEINRICHTUNG WEIGELSDORF	2224	3224	24	5 000,00	2 300,00	1 191,23	5 000,00	2 300,00	1 191,23
1/211100-620000	SCHÜLERTRANSPORTE WEIGELSDORF	2222	3222	24	1 100,00	1 000,00	520,00	1 100,00	1 000,00	520,00
1/211100-630000	PORTOGEBÜHREN WEIGELSDORF	2222	3222	24	100,00	100,00	58,40	100,00	100,00	58,40
1/211100-631000	TELEFONGEBÜHREN WEIGELSDORF	2222	3222	24	1 200,00	1 000,00	1 111,62	1 200,00	1 000,00	1 111,62
1/211100-650000	ZINSEN WEIGELSDORF	2241	3241	25	4 100,00	1 300,00	1 129,65	4 100,00	1 300,00	1 129,65
1/211100-670000	VERSICHERUNGEN WEIGELSDORF	2222	3222	24	1 700,00	1 800,00	1 521,12	1 700,00	1 800,00	1 521,12
1/211100-680000	Planmäßige Abschreibung	2226			6 300,00	6 300,00	7 411,95	0,00	0,00	0,00
1/211100-705000	Operating Leasing	2223	3223	24	15 800,00	15 500,00	15 134,88	15 800,00	15 500,00	15 134,88
1/211100-710000	STEUERN U.ABGABEN WEIGELSDORF	2225	3225	24	3 200,00	3 200,00	2 425,00	3 200,00	3 200,00	2 425,00
1/211100-725000	LEHRER- UND SCHÜLER- BÜCHEREI WEIGELSDORF	2225	3225	24	500,00	500,00	154,55	500,00	500,00	154,55
1/211100-728000	Entgelte für sonstige Leistungen	2225	3225	24	3 000,00	0,00	2 093,90	3 000,00	0,00	2 203,48
1/211100-729000	SONSTIGE AUSGABEN WEIGELSDORF	2225	3225	24	2 000,00	5 800,00	1 337,52	2 000,00	5 800,00	1 350,66
1/211100-768000	BEISTELLUNG VON UNTERRICHTSMATERIAL WEIGELSDORF	2234	3234	27	4 000,00	4 000,00	1 770,03	4 000,00	4 000,00	2 247,53
SU 22 / 32	Summe Aufwendungen / Auszahlungen operative Gebarung				153 000,00	119 100,00	103 651,79	146 500,00	112 700,00	96 903,89
SA 0 / SA 1	(0) Nettoergebnis (21 - 22) / (1) Geldfluss operative Gebarung (31 - 32)				-150 500,00	-116 600,00	-102 234,55	-144 000,00	-110 200,00	-95 486,66
SU 23	Summe Haushaltsrücklagen				0,00	0,00	0,00	0,00	0,00	0,00
SA00	Nettoergebnis nach Zuw./Entn. Haushaltsrücklagen (Saldo 0 +/- SU23)				-150 500,00	-116 600,00	-102 234,55			

		MVAG	VC QU	Ergebnisvoranschlag			Finanzierungsvoranschlag		
		EH	FH	VA 2023	VA 2022	RA 2021	VA 2023	VA 2022	RA 2021
Investive Gebarung									
SU 33	Summe Einzahlungen investive Gebarung						0,00	0,00	0,00
1/211100-042000	SCHULMÖBEL WEIGELSDORF	3415	2 41	0,00	0,00	0,00	4 000,00	5 000,00	4 598,70
SU 34	Summe Auszahlungen investive Gebarung						4 000,00	5 000,00	4 598,70
SA2	Saldo (2) Geldfluss aus der Investiven Gebarung (33 – 34)						-4 000,00	-5 000,00	-4 598,70
SA3	Saldo (3) Nettofinanzierungssaldo (Saldo 1 + Saldo 2)						-148 000,00	-115 200,00	-100 085,36
Finanzierungstätigkeit									
SU 35	Summe Einzahlungen aus der Finanzierungstätigkeit						0,00	0,00	0,00
1/211100-346000	TILGUNG VON BANKDARLEHEN WEIGELSDORF	3614	65	0,00	0,00	0,00	14 300,00	15 400,00	15 369,23
SU 36	Summe Auszahlungen aus der Finanzierungstätigkeit						14 300,00	15 400,00	15 369,23
SA4	Saldo (4) Geldfluss aus der Finanzierungstätigkeit (35 – 36)						-14 300,00	-15 400,00	-15 369,23
SA5	Saldo (5) Geldfluss aus der voranschlagswirksamen Gebarung (Saldo 3 + Saldo 4)						-162 300,00	-130 600,00	-115 454,59
211200 VOLKSSCHULE UNTERWALTERSDORF									
Operative Gebarung									
2/211200+816000	Kostenbeiträge (Kostenersätze) für sonstige Leistungen	2114	3114 13	0,00	0,00	8 624,44	0,00	0,00	8 624,44
2/211200+817000	Erträge aus der Auflösung von sonstigen Rückstellungen	2117		0,00	0,00	266,63	0,00	0,00	0,00
2/211200+828000	RÜCKERSÄTZE VON AUSGABEN UNTERWALTERSDORF	2116	3116 18	1 300,00	1 100,00	1 256,00	1 300,00	1 100,00	1 256,00
2/211200+829000	SONSTIGE EINNAHMEN TURNSAALBENÜTZ. UNTERWALTERSDORF	2116	3116 18	1 800,00	1 800,00	0,00	1 800,00	1 800,00	0,00
SU 21 / 31	Summe Erträge / Einzahlungen operative Gebarung			3 100,00	2 900,00	10 147,07	3 100,00	2 900,00	9 880,44
1/211200-400000	Geringwertige Wirtschaftsgüter des Anlagevermögens	2221	3221 23	1 500,00	1 500,00	3 022,42	1 500,00	1 500,00	3 022,42
1/211200-454000	REINIGUNGSMATERIAL UNTERWALTERSDORF	2221	3221 23	4 000,00	4 000,00	3 308,86	4 000,00	4 000,00	3 326,86
1/211200-456000	BÜROMATERIAL UNTERWALTERSDORF	2221	3221 23	2 000,00	2 000,00	1 430,62	2 000,00	2 000,00	1 430,62
1/211200-457000	GESETZBLÄTTER, ZEITSCHRIFTEN, FOMUL. UNTERWALTERSDORF	2221	3221 23	600,00	600,00	911,64	600,00	600,00	911,64
1/211200-459000	Sonstige Verbrauchsgüter	2221	3221 23	200,00	200,00	31,36	200,00	200,00	31,36
1/211200-511000	BEZÜGE VB SCHEMA II ARBEITER UNTERWALTERSDORF	2211	3211 20	44 500,00	43 300,00	41 061,83	44 500,00	43 300,00	41 061,83
1/211200-569000	Sonstige Nebengebühren	2211	3211 20	0,00	0,00	98,34	0,00	0,00	98,34
1/211200-580000	Dienstgeberbeiträge zum Ausgleichsfonds für Familienbeihilfen	2212	3212 20	1 700,00	1 700,00	1 592,65	1 700,00	1 700,00	1 592,65

		MVAG VC QU			Ergebnisvoranschlag			Finanzierungsvoranschlag		
		EH	FH		VA 2023	VA 2022	RA 2021	VA 2023	VA 2022	RA 2021
1/211200-582000	DGB ZUM AUSGL.FONDS VERTRAGSBED. UNTERWALTERSDORF	2212	3212	20	8 900,00	8 700,00	8 167,79	8 900,00	8 700,00	8 167,79
1/211200-582100	BEITRÄGE MITARBEITERVORSORGEKASSE UNTERWALTERSDORF	2212	3212	20	600,00	600,00	578,80	600,00	600,00	578,80
1/211200-592000	Dotierung von Rückstellungen für Jubiläumszuwendungen	2214			100,00	0,00	0,00	0,00	0,00	0,00
1/211200-600000	Energiebezüge	2222	3222	24	54 300,00	15 500,00	13 953,72	54 300,00	15 500,00	13 953,72
1/211200-614000	INSTANDHALTUNG DER GEBÄUDE UNTERWALTERSDORF	2224	3224	24	8 000,00	8 000,00	5 618,25	8 000,00	8 000,00	5 618,25
1/211200-618000	INSTANDHALTUNG DER SCHULEINRICHTUNG UNTERWALTERSDORF	2224	3224	24	5 000,00	5 500,00	3 044,94	5 000,00	5 500,00	3 162,90
1/211200-621000	Sonstige Transporte	2222	3222	24	500,00	500,00	430,00	500,00	500,00	430,00
1/211200-630000	PORTOGEBÜHREN UNTERWALTERSDORF	2222	3222	24	200,00	200,00	9,50	200,00	200,00	9,50
1/211200-631000	TELEFONGEBÜHREN UNTERWALTERSDORF	2222	3222	24	1 900,00	1 900,00	1 917,22	1 900,00	1 900,00	1 917,22
1/211200-670000	VERSICHERUNGEN UNTERWALTERSDORF	2222	3222	24	3 000,00	3 000,00	2 768,00	3 000,00	3 000,00	2 768,00
1/211200-680000	Planmäßige Abschreibung	2226			51 000,00	51 000,00	58 750,30	0,00	0,00	0,00
1/211200-710000	STEUERN U. ABGABEN UNTERWALTERSDORF	2225	3225	24	7 000,00	7 000,00	6 602,44	7 000,00	7 000,00	6 602,44
1/211200-725000	LEHRER-U.SCHÜLER- BÜCHEREI UNTERWALTERSDORF	2225	3225	24	600,00	600,00	604,32	600,00	600,00	604,32
1/211200-728000	Entgelte für sonstige Leistungen	2225	3225	24	3 500,00	2 800,00	5 581,61	3 500,00	2 800,00	3 418,48
1/211200-729000	SONSTIGE AUSGABEN UNTERWALTERSDORF	2225	3225	24	4 000,00	5 000,00	2 362,03	4 000,00	5 000,00	2 673,57
1/211200-768000	BEISTELLUNG VON UNTERRICHTSMATERIAL UNTERWALTERSDORF	2234	3234	27	4 000,00	4 500,00	1 553,35	4 000,00	4 500,00	1 553,35
SU 22 / 32	Summe Aufwendungen / Auszahlungen operative Gebarung				207 100,00	168 100,00	163 399,99	156 000,00	117 100,00	102 934,06
SA 0 / SA 1	(0) Nettoergebnis (21 - 22) / (1) Geldfluss operative Gebarung (31 – 32)				-204 000,00	-165 200,00	-153 252,92	-152 900,00	-114 200,00	-93 053,62
SU 23	Summe Haushaltsrücklagen				0,00	0,00	0,00	0,00	0,00	0,00
SA00	Nettoergebnis nach Zuw./Entn. Haushaltsrücklagen (Saldo 0 +/- SU23)				-204 000,00	-165 200,00	-153 252,92			
Investive Gebarung										
SU 33	Summe Einzahlungen investive Gebarung							0,00	0,00	0,00
1/211200-042000	Amts- Betriebs- und Geschäftsausstattung		3415	2 41	0,00	0,00	0,00	8 000,00	10 000,00	10 097,71
SU 34	Summe Auszahlungen investive Gebarung							8 000,00	10 000,00	10 097,71
SA2	Saldo (2) Geldfluss aus der Investiven Gebarung (33 – 34)							-8 000,00	-10 000,00	-10 097,71
SA3	Saldo (3) Nettofinanzierungssaldo (Saldo 1 + Saldo 2)							-160 900,00	-124 200,00	-103 151,33

MVAG				VC QU	Ergebnisvoranschlag			Finanzierungsvoranschlag		
EH				FH	VA 2023	VA 2022	RA 2021	VA 2023	VA 2022	RA 2021
Finanzierungstätigkeit										
SU 35	Summe Einzahlungen aus der Finanzierungstätigkeit							0,00	0,00	0,00
SU 36	Summe Auszahlungen aus der Finanzierungstätigkeit							0,00	0,00	0,00
SA4	Saldo (4) Geldfluss aus der Finanzierungstätigkeit (35 – 36)							0,00	0,00	0,00
SA5	Saldo (5) Geldfluss aus der voranschlagswirksamen Gebarung (Saldo 3 + Saldo 4)							-160 900,00	-124 200,00	-103 151,33
211900 VOLKSSCHULEN ALLGEMEIN										
Operative Gebarung										
6/211900+829910	Mittel aus operativer Gebarung	2116	3116	1 18	52 000,00	0,00	0,00	52 000,00	0,00	0,00
SU 21 / 31	Summe Erträge / Einzahlungen operative Gebarung				52 000,00	0,00	0,00	52 000,00	0,00	0,00
1/211900-729910	Finanzierung Projekt 45	2225	3225	24	52 000,00	0,00	0,00	52 000,00	0,00	0,00
SU 22 / 32	Summe Aufwendungen / Auszahlungen operative Gebarung				52 000,00	0,00	0,00	52 000,00	0,00	0,00
SA 0 / SA 1	(0) Nettoergebnis (21 - 22) / (1) Geldfluss operative Gebarung (31 – 32)				0,00	0,00	0,00	0,00	0,00	0,00
SU 23	Summe Haushaltsrücklagen				0,00	0,00	0,00	0,00	0,00	0,00
SA00	Nettoergebnis nach Zuw./Entn. Haushaltsrücklagen (Saldo 0 +/- SU23)				0,00	0,00	0,00			
Investive Gebarung										
6/211900+301000	Kapitaltransfers von Ländern, Landesfonds und Landeskammern	3331	1 33		0,00	0,00	0,00	84 000,00	0,00	0,00
SU 33	Summe Einzahlungen investive Gebarung							84 000,00	0,00	0,00
5/211900-010000	Gebäude und Bauten	3413	1 40		0,00	0,00	0,00	200 000,00	0,00	0,00
5/211900-042000	Amts-, Betriebs- und Geschäftsausstattung	3415	1 41		0,00	0,00	0,00	96 000,00	0,00	0,00
SU 34	Summe Auszahlungen investive Gebarung							296 000,00	0,00	0,00
SA2	Saldo (2) Geldfluss aus der Investiven Gebarung (33 – 34)							-212 000,00	0,00	0,00
SA3	Saldo (3) Nettofinanzierungssaldo (Saldo 1 + Saldo 2)							-212 000,00	0,00	0,00
Finanzierungstätigkeit										
SU 35	Summe Einzahlungen aus der Finanzierungstätigkeit							0,00	0,00	0,00
SU 36	Summe Auszahlungen aus der Finanzierungstätigkeit							0,00	0,00	0,00
SA4	Saldo (4) Geldfluss aus der Finanzierungstätigkeit (35 – 36)							0,00	0,00	0,00
SA5	Saldo (5) Geldfluss aus der voranschlagswirksamen Gebarung (Saldo 3 + Saldo 4)							-212 000,00	0,00	0,00
212 Hauptschulen										
212000 NEUE MITTELSCHULE										
Operative Gebarung										
2/212000+811000	Einnahmen aus der Vermietung	2115	3115	14	34 000,00	34 000,00	33 920,00	34 000,00	34 000,00	33 920,00
2/212000+813000	Erträge aus der Auflösung von Investitionszuschüssen (Kapitaltransfers)	2127			30 300,00	30 300,00	30 284,43	0,00	0,00	0,00

		MVAG		VC QU	Ergebnisvoranschlag			Finanzierungsvoranschlag		
		EH	FH		VA 2023	VA 2022	RA 2021	VA 2023	VA 2022	RA 2021
2/212000+828000	Rückersätze von Ausgaben	2116	3116	18	8 600,00	8 400,00	8 482,00	8 600,00	8 400,00	8 482,00
SU 21 / 31	Summe Erträge / Einzahlungen operative Gebarung				72 900,00	72 700,00	72 686,43	42 600,00	42 400,00	42 402,00
1/212000-510000	Geldbezüge der Vertragsbediensteten der Verwaltung	2211	3211	20	3 400,00	3 000,00	3 000,00	3 400,00	3 000,00	3 000,00
1/212000-580000	Dienstgeberbeiträge zum Ausgleichsfonds für Familienbeihilfen	2212	3212	20	100,00	200,00	117,00	100,00	200,00	117,00
1/212000-582000	DGB ZUM AUSGL.FONDS VERTRAGSBEDIENSTETE EBREICHSDORF	2212	3212	20	700,00	700,00	601,68	700,00	700,00	601,68
1/212000-582100	BEITRÄGE MITARBEITERVORSORGEKASSE	2212	3212	20	0,00	100,00	44,21	0,00	100,00	44,21
1/212000-650000	Zinsen für Finanzschulden - Inland	2241	3241	25	1 200,00	800,00	1 090,96	1 200,00	800,00	1 090,96
1/212000-680000	Planmäßige Abschreibung	2226			49 000,00	49 000,00	49 041,62	0,00	0,00	0,00
1/212000-752000	LAUFENDE SCHULUMLAGE	2231	3231	26	530 100,00	449 700,00	483 144,56	530 100,00	449 700,00	478 555,61
1/212000-752010	NM-Beitrag Gemeinde	2231	3231	26	25 200,00	25 000,00	38 126,82	25 200,00	25 000,00	60 084,99
1/212000-752100	SCHULERHALT.BEITRÄGE AN GEMEINDEN	2231	3231	26	30 000,00	20 000,00	13 543,83	30 000,00	20 000,00	13 543,83
SU 22 / 32	Summe Aufwendungen / Auszahlungen operative Gebarung				639 700,00	548 500,00	588 710,68	590 700,00	499 500,00	557 038,28
SA 0 / SA 1	(0) Nettoergebnis (21 - 22) / (1) Geldfluss operative Gebarung (31 - 32)				-566 800,00	-475 800,00	-516 024,25	-548 100,00	-457 100,00	-514 636,28
SU 23	Summe Haushaltsrücklagen				0,00	0,00	0,00	0,00	0,00	0,00
SA00	Nettoergebnis nach Zuw./Entn. Haushaltsrücklagen (Saldo 0 +/- SU23)				-566 800,00	-475 800,00	-516 024,25			
Investive Gebarung										
SU 33	Summe Einzahlungen investive Gebarung							0,00	0,00	0,00
SU 34	Summe Auszahlungen investive Gebarung							0,00	0,00	0,00
SA2	Saldo (2) Geldfluss aus der Investiven Gebarung (33 - 34)							0,00	0,00	0,00
SA3	Saldo (3) Nettofinanzierungssaldo (Saldo 1 + Saldo 2)							-548 100,00	-457 100,00	-514 636,28
Finanzierungstätigkeit										
SU 35	Summe Einzahlungen aus der Finanzierungstätigkeit							0,00	0,00	0,00
1/212000-346000	Tilgung Hauptschulzubau		3614	65	0,00	0,00	0,00	16 400,00	55 700,00	55 352,35
SU 36	Summe Auszahlungen aus der Finanzierungstätigkeit							16 400,00	55 700,00	55 352,35
SA4	Saldo (4) Geldfluss aus der Finanzierungstätigkeit (35 - 36)							-16 400,00	-55 700,00	-55 352,35
SA5	Saldo (5) Geldfluss aus der voranschlagswirksamen Gebarung (Saldo 3 + Saldo 4)							-564 500,00	-512 800,00	-569 988,63
213	Sonderschulen									
213000	SONDERSCHULE									
Operative Gebarung										
2/213000+816000	KOSTENERSÄTZE (Obmann, Verwaltung)	2114	3114	13	7 000,00	5 500,00	6 907,62	7 000,00	5 500,00	6 907,62
SU 21 / 31	Summe Erträge / Einzahlungen operative Gebarung				7 000,00	5 500,00	6 907,62	7 000,00	5 500,00	6 907,62

		MVAG		VC QU	Ergebnisvoranschlag			Finanzierungsvoranschlag		
		EH	FH		VA 2023	VA 2022	RA 2021	VA 2023	VA 2022	RA 2021
1/213000-510000	Geldbezüge der Vertragsbediensteten der Verwaltung	2211	3211	20	2 800,00	2 600,00	2 520,00	2 800,00	2 600,00	2 520,00
1/213000-580000	Dienstgeberbeiträge zum Ausgleichsfonds für Familienbeihilfen	2212	3212	20	100,00	100,00	98,28	100,00	100,00	98,28
1/213000-582000	DGB ZUM AUSGL.FONDS VERTRAGSBEDIENSTETE EBREICHSDORF	2212	3212	20	600,00	600,00	505,32	600,00	600,00	505,32
1/213000-582100	BEITRÄGE MITARBEITERVORSORGEKASSE	2212	3212	20	0,00	100,00	36,18	0,00	100,00	36,18
1/213000-752000	SCHULERHALTUNGSBEITRÄGE ASO	2231	3231	26	127 600,00	122 300,00	101 305,17	127 600,00	122 300,00	101 305,17
1/213000-752010	Gemeindeanteil NM-Betreuung	2231	3231	26	8 000,00	7 000,00	11 957,34	8 000,00	7 000,00	11 957,34
1/213000-752100	SCHULERHALT.BEITRÄGE AN GEMEINDEN	2231	3231	26	10 000,00	5 000,00	4 712,04	10 000,00	5 000,00	4 712,04
SU 22 / 32	Summe Aufwendungen / Auszahlungen operative Gebarung				149 100,00	137 700,00	121 134,33	149 100,00	137 700,00	121 134,33
SA 0 / SA 1	(0) Nettoergebnis (21 - 22) / (1) Geldfluss operative Gebarung (31 – 32)				-142 100,00	-132 200,00	-114 226,71	-142 100,00	-132 200,00	-114 226,71
SU 23	Summe Haushaltsrücklagen				0,00	0,00	0,00	0,00	0,00	0,00
SA00	Nettoergebnis nach Zuw./Entn. Haushaltsrücklagen (Saldo 0 +/- SU23)				-142 100,00	-132 200,00	-114 226,71			
Investive Gebarung										
SU 33	Summe Einzahlungen investive Gebarung							0,00	0,00	0,00
SU 34	Summe Auszahlungen investive Gebarung							0,00	0,00	0,00
SA2	Saldo (2) Geldfluss aus der Investiven Gebarung (33 – 34)							0,00	0,00	0,00
SA3	Saldo (3) Nettofinanzierungssaldo (Saldo 1 + Saldo 2)							-142 100,00	-132 200,00	-114 226,71
Finanzierungstätigkeit										
SU 35	Summe Einzahlungen aus der Finanzierungstätigkeit							0,00	0,00	0,00
SU 36	Summe Auszahlungen aus der Finanzierungstätigkeit							0,00	0,00	0,00
SA4	Saldo (4) Geldfluss aus der Finanzierungstätigkeit (35 – 36)							0,00	0,00	0,00
SA5	Saldo (5) Geldfluss aus der voranschlagswirksamen Gebarung (Saldo 3 + Saldo 4)							-142 100,00	-132 200,00	-114 226,71
214	Polytechnische Schulen									
214000	Polytechnische Schulen									
Operative Gebarung										
SU 21 / 31	Summe Erträge / Einzahlungen operative Gebarung				0,00	0,00	0,00	0,00	0,00	0,00
1/214000-720000	Kostenbeiträge (Schulerhaltungsbeitrag)	2225	3225	24	5 000,00	5 000,00	0,00	5 000,00	5 000,00	0,00
SU 22 / 32	Summe Aufwendungen / Auszahlungen operative Gebarung				5 000,00	5 000,00	0,00	5 000,00	5 000,00	0,00
SA 0 / SA 1	(0) Nettoergebnis (21 - 22) / (1) Geldfluss operative Gebarung (31 – 32)				-5 000,00	-5 000,00	0,00	-5 000,00	-5 000,00	0,00
SU 23	Summe Haushaltsrücklagen				0,00	0,00	0,00	0,00	0,00	0,00
SA00	Nettoergebnis nach Zuw./Entn. Haushaltsrücklagen (Saldo 0 +/- SU23)				-5 000,00	-5 000,00	0,00			
Investive Gebarung										
SU 33	Summe Einzahlungen investive Gebarung							0,00	0,00	0,00

		MVAG		VC QU	Ergebnisvoranschlag			Finanzierungsvoranschlag		
		EH	FH		VA 2023	VA 2022	RA 2021	VA 2023	VA 2022	RA 2021
SU 34	Summe Auszahlungen investive Gebarung							0,00	0,00	0,00
SA2	Saldo (2) Geldfluss aus der Investiven Gebarung (33 – 34)							0,00	0,00	0,00
SA3	Saldo (3) Nettofinanzierungssaldo (Saldo 1 + Saldo 2)							-5 000,00	-5 000,00	0,00
Finanzierungstätigkeit										
SU 35	Summe Einzahlungen aus der Finanzierungstätigkeit							0,00	0,00	0,00
SU 36	Summe Auszahlungen aus der Finanzierungstätigkeit							0,00	0,00	0,00
SA4	Saldo (4) Geldfluss aus der Finanzierungstätigkeit (35 – 36)							0,00	0,00	0,00
SA5	Saldo (5) Geldfluss aus der voranschlagswirksamen Gebarung (Saldo 3 + Saldo 4)							-5 000,00	-5 000,00	0,00
22	Berufsbildender Unterricht; Anstalten der Lehrer- und Erzieherbildung									
220	Berufsbildende Pflichtschulen									
220000	Berufsbildende Pflichtschulen									
Operative Gebarung										
SU 21 / 31	Summe Erträge / Einzahlungen operative Gebarung				0,00	0,00	0,00	0,00	0,00	0,00
1/220000-729000	BERUFSSCHUL-ERHALTUNGSBEITRAG	2225	3225	24	0,00	0,00	96 990,00	0,00	0,00	96 990,00
1/220000-751000	BERUFSSCHUL-ERHALTUNGSBEITRAG	2231	3231	26	84 000,00	94 000,00	0,00	84 000,00	94 000,00	0,00
1/220000-752000	SCHULERHALTUNGSBEITR. BERUFSSCHÜLER	2231	3231	26	5 800,00	5 800,00	0,00	5 800,00	5 800,00	0,00
SU 22 / 32	Summe Aufwendungen / Auszahlungen operative Gebarung				89 800,00	99 800,00	96 990,00	89 800,00	99 800,00	96 990,00
SA 0 / SA 1	(0) Nettoergebnis (21 - 22) / (1) Geldfluss operative Gebarung (31 – 32)				-89 800,00	-99 800,00	-96 990,00	-89 800,00	-99 800,00	-96 990,00
SU 23	Summe Haushaltsrücklagen				0,00	0,00	0,00	0,00	0,00	0,00
SA00	Nettoergebnis nach Zuw./Entn. Haushaltsrücklagen (Saldo 0 +/- SU23)				-89 800,00	-99 800,00	-96 990,00			
Investive Gebarung										
SU 33	Summe Einzahlungen investive Gebarung							0,00	0,00	0,00
SU 34	Summe Auszahlungen investive Gebarung							0,00	0,00	0,00
SA2	Saldo (2) Geldfluss aus der Investiven Gebarung (33 – 34)							0,00	0,00	0,00
SA3	Saldo (3) Nettofinanzierungssaldo (Saldo 1 + Saldo 2)							-89 800,00	-99 800,00	-96 990,00
Finanzierungstätigkeit										
SU 35	Summe Einzahlungen aus der Finanzierungstätigkeit							0,00	0,00	0,00
SU 36	Summe Auszahlungen aus der Finanzierungstätigkeit							0,00	0,00	0,00
SA4	Saldo (4) Geldfluss aus der Finanzierungstätigkeit (35 – 36)							0,00	0,00	0,00
SA5	Saldo (5) Geldfluss aus der voranschlagswirksamen Gebarung (Saldo 3 + Saldo 4)							-89 800,00	-99 800,00	-96 990,00

		MVAG		VC QU	Ergebnisvoranschlag			Finanzierungsvoranschlag		
		EH	FH		VA 2023	VA 2022	RA 2021	VA 2023	VA 2022	RA 2021
24	Vorschulische Erziehung									
240	Kindergärten									
240000	KINDERGARTEN EBREICHSDORF									
Operative Gebarung										
2/240000+810000	ESSENSBEITRÄGE, FRÜHSTÜCKSBETRÄGE KIGA EBREICHSDORF I	2114	3114	13	73 000,00	56 000,00	70 914,72	73 000,00	56 000,00	71 095,69
2/240000+810100	NACHMITTAGSBETREUUNG KIGA EBREICHSDORF I	2114	3114	13	40 000,00	34 000,00	40 055,73	40 000,00	34 000,00	40 274,57
2/240000+816100	BASTEL/BESCHÄFTIGUNGSBEITRÄGE KIGA EBREICHSDORF I	2114	3114	13	13 000,00	13 000,00	16 746,74	13 000,00	13 000,00	16 751,65
2/240000+816200	KOPIERBEITRÄGE KIGA EBREICHSDORF I	2114	3114	13	400,00	400,00	420,92	400,00	400,00	417,38
2/240000+817000	Erträge aus der Auflösung von sonstigen Rückstellungen	2117			0,00	100,00	865,58	0,00	0,00	0,00
2/240000+828000	Rückersätze von Aufwendungen	2116	3116	18	0,00	0,00	1 902,98	0,00	0,00	1 902,98
2/240000+829000	SONSTIGE EINNAHMEN KIGA EBREICHSDORF I (+Abfertigungsvers.)	2116	3116	18	5 100,00	4 100,00	3 182,21	100,00	1 000,00	0,33
6/240000+829910	Mittel aus operativer Gebarung	2116	3116	1 18	0,00	100 000,00	203 345,97	0,00	100 000,00	203 345,97
2/240000+861000	Transfers von Ländern, Landesfonds und Landeskammern	2121	3121	15	14 800,00	16 300,00	18 215,95	14 800,00	16 300,00	18 215,95
2/240000+863000	Laufende Transferzahlungen von sonstigen Trägern d.öffentl. Rechts	2121	3121	15	0,00	500,00	246,60	0,00	500,00	246,60
SU 21 / 31	Summe Erträge / Einzahlungen operative Gebarung				146 300,00	224 400,00	355 897,40	141 300,00	221 200,00	352 251,12
1/240000-400000	Geringwertige Wirtschaftsgüter des Anlagevermögens	2221	3221	23	2 600,00	2 500,00	5 523,11	2 600,00	2 500,00	5 523,11
1/240000-400100	Geringwertige Wirtschaftsgüter (GWG)	2221	3221	23	0,00	0,00	0,00	0,00	0,00	478,00
1/240000-430000	LEBENSMITTEL KIGA EBREICHSDORF I	2221	3221	23	48 000,00	45 000,00	49 138,38	48 000,00	45 000,00	51 665,74
1/240000-454000	REINIGUNGSMATERIAL KIGA EBREICHSDORF I	2221	3221	23	7 000,00	7 000,00	7 488,80	7 000,00	7 000,00	7 488,14
1/240000-456000	BÜROMATERIAL KIGA EBREICHSDORF I	2221	3221	23	1 500,00	1 500,00	493,74	1 500,00	1 500,00	493,74
1/240000-459000	SONSTIGE VERBRAUCHSGÜTER KIGA EBREICHSDORF I	2221	3221	23	500,00	700,00	700,06	500,00	700,00	841,41
1/240000-459100	AUSGABEN BESCHÄFTIGUNGSBEITRÄGE	2221	3221	23	17 000,00	13 000,00	13 250,50	17 000,00	13 000,00	13 250,50
1/240000-510000	Geldbezüge der Vertragsbediensteten der Verwaltung	2211	3211	20	0,00	1 600,00	260,44	0,00	1 600,00	260,44
1/240000-511000	BEZÜGE VB SCHEMA II - ARBEITER KIGA EBREICHSDORF I	2211	3211	20	331 800,00	297 100,00	272 934,43	331 800,00	297 100,00	272 634,43

		MVAG		VC QU	Ergebnisvoranschlag			Finanzierungsvoranschlag		
		EH	FH		VA 2023	VA 2022	RA 2021	VA 2023	VA 2022	RA 2021
1/240000-569000	SONSTIGE NEBENGEBÜHREN KIGA EBREICHSDORF I	2211	3211	20	2 700,00	1 600,00	4 620,47	2 700,00	1 600,00	4 620,47
1/240000-580000	Dienstgeberbeiträge zum Ausgleichsfonds für Familienbeihilfen	2212	3212	20	13 000,00	11 700,00	10 531,10	13 000,00	11 700,00	10 531,10
1/240000-582000	DGB ZUM AUSGL.FONDS VERTRAGSBED. KIGA EBREICHSDORF I	2212	3212	20	65 400,00	56 800,00	53 763,25	65 400,00	56 800,00	53 763,25
1/240000-582100	BEITRÄGE MITARBEITERVORSORGEKASSE KIGA EBREICHSDORF I	2212	3212	20	4 300,00	3 900,00	3 332,51	4 300,00	3 900,00	3 332,51
1/240000-592000	Dotierung von Rückstellungen für Jubiläumszuwendungen	2214			2 600,00	1 100,00	3 698,31	0,00	0,00	0,00
1/240000-600000	Energiebezüge	2222	3222	24	67 600,00	33 800,00	38 262,40	67 600,00	33 800,00	38 262,40
1/240000-614000	INSTANDHALTUNG GEBÄUDE KIGA EBREICHSDORF I	2224	3224	24	2 200,00	2 100,00	2 223,91	2 200,00	2 100,00	2 223,91
1/240000-618000	INSTANDHALTUNG EINRICHTUNG KIGA EBREICHSDORF I	2224	3224	24	6 000,00	6 000,00	5 710,36	6 000,00	6 000,00	5 407,77
1/240000-630000	PORTOGEBÜHREN KIGA EBREICHSDORF I	2222	3222	24	100,00	100,00	0,00	100,00	100,00	0,00
1/240000-631000	TELEFONGEBÜHREN KIGA EBREICHSDORF I	2222	3222	24	900,00	800,00	817,24	900,00	800,00	870,65
1/240000-650000	Zinsen für Finanzschulden - Inland	2241	3241	25	14 300,00	2 000,00	3 804,94	14 300,00	2 000,00	3 804,94
1/240000-670000	VERSICHERUNGEN KIGA EBREICHSDORF I	2222	3222	24	2 000,00	1 900,00	1 793,88	2 000,00	1 900,00	1 793,88
1/240000-680000	Planmäßige Abschreibung	2226			35 400,00	32 400,00	35 455,84	0,00	0,00	0,00
1/240000-700000	PACHTZINS KIGA EBREICHSDORF I	2223	3223	24	14 700,00	1 400,00	1 329,52	14 700,00	1 400,00	1 329,52
1/240000-710000	STEUERN UND ABGABEN KIGA EBREICHSDORF I	2225	3225	24	4 000,00	4 000,00	3 768,25	4 000,00	4 000,00	3 768,25
1/240000-710100	ABFALLENTSORGUNGSGEBÜHREN KIGA EBREICHSDORF I	2225	3225	24	1 100,00	1 000,00	964,82	1 100,00	1 000,00	964,82
1/240000-724000	Reisegebühren	2225	3225	24	0,00	100,00	25,20	0,00	100,00	25,20
1/240000-728000	Entgelte für sonstige Leistungen	2225	3225	24	2 000,00	2 000,00	726,25	2 000,00	2 000,00	807,18
1/240000-728100	Entgelte für sonstige Leistungen	2225	3225	24	0,00	0,00	0,00	0,00	0,00	124,20
1/240000-729000	SONSTIGE AUSGABEN KIGA EBREICHSDORF I	2225	3225	24	5 000,00	5 000,00	4 118,31	5 000,00	5 000,00	4 443,31
1/240000-729690	Sonstige Aufwendungen (Uneinbringliche Forderungen)	2225	3225	24	0,00	0,00	243,36	0,00	0,00	243,36
1/240000-729910	Projektförderung	2225	3225	24	0,00	100 000,00	203 345,97	0,00	100 000,00	203 345,97
1/240000-756000	Transfers an Finanzunternehmen (Abfertigungsversicherung)	2233	3233	27	3 200,00	3 100,00	3 094,26	3 200,00	3 100,00	3 094,26
SU 22 / 32	Summe Aufwendungen / Auszahlungen operative Gebarung				654 900,00	639 200,00	731 419,61	616 900,00	605 700,00	695 392,46
SA 0 / SA 1	(0) Nettoergebnis (21 - 22) / (1) Geldfluss operative Gebarung (31 - 32)				-508 600,00	-414 800,00	-375 522,21	-475 600,00	-384 500,00	-343 141,34
SU 23	Summe Haushaltsrücklagen				0,00	0,00	0,00	0,00	0,00	0,00

		MVAG		VC QU	Ergebnisvoranschlag			Finanzierungsvoranschlag		
		EH	FH		VA 2023	VA 2022	RA 2021	VA 2023	VA 2022	RA 2021
SA00	Nettoergebnis nach Zuw./Entn. Haushaltsrücklagen (Saldo 0 +/- SU23)				-508 600,00	-414 800,00	-375 522,21			
Investive Gebarung										
SU 33	Summe Einzahlungen investive Gebarung							0,00	0,00	0,00
5/240000-010000	Gebäude und Bauten	3413	1 40		0,00	0,00	0,00	0,00	0,00	4 293,69
5/240000-010100	Gebäude und Bauten (Diverse Instandsetzungen)	3413	1 40		0,00	0,00	0,00	0,00	100 000,00	0,00
1/240000-042000	ANSCHAFFUNGEN MÖBEL,BÜCHER,SPIELE KIGA EBREICHSDORF I	3415	2 41		0,00	0,00	0,00	6 000,00	6 000,00	3 467,29
SU 34	Summe Auszahlungen investive Gebarung							6 000,00	106 000,00	7 760,98
SA2	Saldo (2) Geldfluss aus der Investiven Gebarung (33 – 34)							-6 000,00	-106 000,00	-7 760,98
SA3	Saldo (3) Nettofinanzierungssaldo (Saldo 1 + Saldo 2)							-481 600,00	-490 500,00	-350 902,32
Finanzierungstätigkeit										
SU 35	Summe Einzahlungen aus der Finanzierungstätigkeit							0,00	0,00	0,00
1/240000-346000	Tilgung	3614	65		0,00	0,00	0,00	30 500,00	30 500,00	30 500,00
SU 36	Summe Auszahlungen aus der Finanzierungstätigkeit							30 500,00	30 500,00	30 500,00
SA4	Saldo (4) Geldfluss aus der Finanzierungstätigkeit (35 – 36)							-30 500,00	-30 500,00	-30 500,00
SA5	Saldo (5) Geldfluss aus der voranschlagswirksamen Gebarung (Saldo 3 + Saldo 4)							-512 100,00	-521 000,00	-381 402,32
240010	KINDERGARTEN EBR.II - PIESTINGAU									
Operative Gebarung										
2/240010+810000	ESSENSBEITRÄGE, FRÜHSTÜCKSBETRÄGE EBREICHSDORF II - PIESTINGAU	2114	3114	13	60 000,00	50 000,00	55 343,35	60 000,00	50 000,00	55 439,36
2/240010+810100	NACHMITTAGSBETREUUNG EBREICHSDORF II - PIESTINGAU	2114	3114	13	30 000,00	25 000,00	26 322,32	30 000,00	25 000,00	25 881,54
2/240010+813000	Erträge aus der Auflösung von Investitionszuschüssen (Kapitaltransfers)	2127			3 300,00	3 300,00	3 347,72	0,00	0,00	0,00
2/240010+816100	BASTEL/BESCHÄFTIGUNGSBEITRÄGE EBREICHSDORF II - PIESTINGAU	2114	3114	13	7 000,00	12 000,00	11 730,68	7 000,00	12 000,00	11 886,62
2/240010+816200	KOPIERBEITRÄGE EBREICHSDORF II - PIESTINGAU	2114	3114	13	300,00	200,00	261,24	300,00	200,00	257,70
2/240010+817000	Erträge aus der Auflösung von sonstigen Rückstellungen	2117			0,00	27 200,00	19,71	0,00	0,00	0,00
2/240010+828000	Rückersätze von Aufwendungen	2116	3116	18	0,00	0,00	1 241,03	0,00	0,00	1 241,03
2/240010+829000	SONSTIGE EINNAHMEN EBREICHSDORF II - PIESTINGAU	2116	3116	18	100,00	100,00	0,31	100,00	100,00	0,31
2/240010+861000	Transfers von Ländern, Landesfonds und Landeskammern	2121	3121	15	16 500,00	17 900,00	19 801,33	16 500,00	17 900,00	19 801,33

		MVAG		VC QU	Ergebnisvoranschlag			Finanzierungsvoranschlag		
		EH	FH		VA 2023	VA 2022	RA 2021	VA 2023	VA 2022	RA 2021
2/240010+863000	Transfers von sonstigen Trägern öffentlichen Rechts und Sozialversicherungsträgern	2121	3121	15	0,00	0,00	123,30	0,00	0,00	123,30
SU 21 / 31	Summe Erträge / Einzahlungen operative Gebarung				117 200,00	135 700,00	118 190,99	113 900,00	105 200,00	114 631,19
1/240010-400000	Geringwertige Wirtschaftsgüter des Anlagevermögens	2221	3221	23	2 500,00	2 500,00	3 497,58	2 500,00	2 500,00	3 497,58
1/240010-430000	LEBENSMITTEL EBREICHSDORF II - PIESTINGAU	2221	3221	23	40 000,00	23 000,00	26 282,94	40 000,00	23 000,00	27 189,31
1/240010-454000	REINIGUNGSMATERIAL EBREICHSDORF II - PIESTINGAU	2221	3221	23	5 500,00	5 500,00	6 109,89	5 500,00	5 500,00	6 109,40
1/240010-456000	BÜROMATERIAL EBREICHSDORF II - PIESTINGAU	2221	3221	23	1 200,00	1 500,00	635,29	1 200,00	1 500,00	635,29
1/240010-459000	SONSTIGE VERBRAUCHSGÜTER EBREICHSDORF II - PIESTINGAU	2221	3221	23	500,00	500,00	517,25	500,00	500,00	519,24
1/240010-459100	AUSGABEN BESCHÄFTIGUNGSBEITRÄGE	2221	3221	23	10 000,00	12 000,00	9 244,47	10 000,00	12 000,00	9 244,47
1/240010-510000	Geldbezüge der Vertragsbediensteten der Verwaltung	2211	3211	20	27 600,00	4 800,00	7 204,16	27 600,00	4 800,00	7 204,16
1/240010-511000	BEZÜGE VB SCHEMA II - ARBEITER EBREICHSDORF II - PIESTINGAU	2211	3211	20	205 600,00	232 500,00	196 907,32	205 600,00	232 500,00	196 907,32
1/240010-569000	SONSTIGE NEBENGEBÜHREN EBREICHSDORF II - PIESTINGAU	2211	3211	20	600,00	1 600,00	2 375,70	600,00	1 600,00	2 375,70
1/240010-580000	Dienstgeberbeiträge zum Ausgleichsfonds für Familienbeihilfen	2212	3212	20	9 100,00	8 100,00	7 961,52	9 100,00	8 100,00	7 961,52
1/240010-582000	DGB ZUM AUSGL.FONDS VERTRAGSBED. EBREICHSDORF II - PIESTINGAU	2212	3212	20	45 700,00	42 000,00	40 542,27	45 700,00	42 000,00	40 542,27
1/240010-582100	BEITRÄGE MITARBEITERVORSORGEKASSE EBREICHSDORF II - PIESTINGAU	2212	3212	20	3 400,00	2 500,00	2 467,69	3 400,00	2 500,00	2 467,69
1/240010-591000	Dotierung von Rückstellungen für Abfertigungen	2214			0,00	0,00	1 256,78	0,00	0,00	0,00
1/240010-592000	Dotierung von Rückstellungen für Jubiläumszuwendungen	2214			1 600,00	900,00	3 104,69	0,00	0,00	0,00
1/240010-600000	Energiebezüge	2222	3222	24	20 000,00	9 300,00	7 269,20	20 000,00	9 300,00	7 269,20
1/240010-614000	INSTANDHALTUNG GEBÄUDE EBREICHSDORF II - PIESTINGAU	2224	3224	24	3 500,00	3 500,00	717,36	3 500,00	3 500,00	717,36
1/240010-618000	INSTANDHALTUNG EINRICHTUNG EBREICHSDORF II - PIESTINGAU	2224	3224	24	4 000,00	4 000,00	2 667,74	4 000,00	4 000,00	2 947,54
1/240010-630000	PORTOGEBÜHREN EBREICHSDORF II - PIESTINGAU	2222	3222	24	100,00	100,00	100,97	100,00	100,00	100,97
1/240010-631000	TELEFONGEBÜHREN EBREICHSDORF II - PIESTINGAU	2222	3222	24	1 100,00	1 000,00	1 012,12	1 100,00	1 000,00	1 012,12
1/240010-650000	Zinsen für Finanzschulden - Inland	2241	3241	25	15 900,00	2 200,00	3 446,79	15 900,00	2 200,00	3 446,79

		MVAG		VC QU	Ergebnisvoranschlag			Finanzierungsvoranschlag		
		EH	FH		VA 2023	VA 2022	RA 2021	VA 2023	VA 2022	RA 2021
1/240010-670000	VERSICHERUNGEN EBREICHSDORF II - PIESTINGAU	2222	3222	24	1 200,00	1 100,00	1 111,56	1 200,00	1 100,00	1 111,56
1/240010-680000	Planmäßige Abschreibung	2226			15 000,00	16 700,00	23 149,42	0,00	0,00	0,00
1/240010-705000	Operating Leasing	2223	3223	24	5 800,00	5 700,00	5 655,84	5 800,00	5 700,00	5 655,84
1/240010-710000	STEUERN UND ABGABEN EBREICHSDORF II - PIESTINGAU	2225	3225	24	3 800,00	3 500,00	7 242,39	3 800,00	3 500,00	7 242,39
1/240010-710100	ABFALLENTSORGUNGSGEBÜHREN EBREICHSDORF II - PIESTINGAU	2225	3225	24	2 000,00	2 000,00	1 910,44	2 000,00	2 000,00	1 910,44
1/240010-728000	Entgelte für sonstige Leistungen	2225	3225	24	2 000,00	1 000,00	2 771,90	2 000,00	1 000,00	2 810,49
1/240010-729000	SONSTIGE AUSGABEN EBREICHSDORF II - PIESTINGAU	2225	3225	24	2 000,00	2 000,00	1 228,73	2 000,00	2 000,00	1 230,90
SU 22 / 32	Summe Aufwendungen / Auszahlungen operative Gebarung				429 700,00	389 500,00	366 392,01	413 100,00	371 900,00	340 109,55
SA 0 / SA 1	(0) Nettoergebnis (21 - 22) / (1) Geldfluss operative Gebarung (31 - 32)				-312 500,00	-253 800,00	-248 201,02	-299 200,00	-266 700,00	-225 478,36
SU 23	Summe Haushaltsrücklagen				0,00	0,00	0,00	0,00	0,00	0,00
SA00	Nettoergebnis nach Zuw./Entn. Haushaltsrücklagen (Saldo 0 +/- SU23)				-312 500,00	-253 800,00	-248 201,02			
Investive Gebarung										
SU 33	Summe Einzahlungen investive Gebarung							0,00	0,00	0,00
1/240010-042000	ANSCHAFFUNGEN MÖBEL,BÜCHER,SPIELE EBREICHSDORF II - PIESTINGAU		3415	2 41	0,00	0,00	0,00	3 500,00	4 000,00	0,00
SU 34	Summe Auszahlungen investive Gebarung							3 500,00	4 000,00	0,00
SA2	Saldo (2) Geldfluss aus der Investiven Gebarung (33 - 34)							-3 500,00	-4 000,00	0,00
SA3	Saldo (3) Nettofinanzierungssaldo (Saldo 1 + Saldo 2)							-302 700,00	-270 700,00	-225 478,36
Finanzierungstätigkeit										
SU 35	Summe Einzahlungen aus der Finanzierungstätigkeit							0,00	0,00	0,00
1/240010-346000	Tilgung		3614	65	0,00	0,00	0,00	31 700,00	31 700,00	31 675,00
SU 36	Summe Auszahlungen aus der Finanzierungstätigkeit							31 700,00	31 700,00	31 675,00
SA4	Saldo (4) Geldfluss aus der Finanzierungstätigkeit (35 - 36)							-31 700,00	-31 700,00	-31 675,00
SA5	Saldo (5) Geldfluss aus der voranschlagswirksamen Gebarung (Saldo 3 + Saldo 4)							-334 400,00	-302 400,00	-257 153,36
240011	KINDERGARTEN EBR.II - PIESTINGAU 5. Gruppe in UW									
Operative Gebarung										
2/240011+810000	Essensbeiträge, Frühstücksbeiträge EBR.II Piestingau 5. Gr. in UW	2114	3114	13	9 500,00	5 000,00	1 488,45	9 500,00	5 000,00	1 403,50
2/240011+810100	Nachmittagsbetreuung	2114	3114	13	5 000,00	2 200,00	561,95	5 000,00	2 200,00	496,46
2/240011+813000	Erträge aus der Auflösung von Investitionszuschüssen (Kapitaltransfers)	2127			800,00	0,00	0,00	0,00	0,00	0,00
2/240011+816100	Bastel- Beschäftigungsbeiträge	2114	3114	13	1 600,00	1 500,00	358,29	1 600,00	1 500,00	318,48
2/240011+816200	Kostenbeiträge	2114	3114	13	100,00	0,00	0,00	100,00	0,00	0,00

		MVAG		VC QU	Ergebnisvoranschlag			Finanzierungsvoranschlag		
		EH	FH		VA 2023	VA 2022	RA 2021	VA 2023	VA 2022	RA 2021
2/240011+863000	Transfers von sonstigen Trägern öffentlichen Rechts und Sozialversicherungsträgern	2121	3121	15	0,00	0,00	1 463,01	0,00	0,00	1 463,01
SU 21 / 31	Summe Erträge / Einzahlungen operative Gebarung				17 000,00	8 700,00	3 871,70	16 200,00	8 700,00	3 681,45
1/240011-400000	Geringwertige Wirtschaftsgüter (GWG)	2221	3221	23	1 000,00	1 000,00	3 363,82	1 000,00	1 000,00	3 363,82
1/240011-430000	Lebensmittel	2221	3221	23	2 000,00	2 000,00	40,17	2 000,00	2 000,00	40,17
1/240011-454000	Reinigungsmittel	2221	3221	23	1 500,00	1 500,00	1 320,49	1 500,00	1 500,00	1 320,49
1/240011-456000	Schreib-, Zeichen- und sonstige Büromittel	2221	3221	23	500,00	500,00	26,48	500,00	500,00	26,48
1/240011-459000	Sonstige Verbrauchsgüter	2221	3221	23	500,00	500,00	139,41	500,00	500,00	139,41
1/240011-459100	Ausgaben Beschäftigungsbeiträge	2221	3221	23	2 000,00	1 500,00	238,04	2 000,00	1 500,00	238,04
1/240011-510000	Geldbezüge der Vertragsbediensteten der Verwaltung	2211	3211	20	0,00	3 100,00	0,00	0,00	3 100,00	0,00
1/240011-511000	Geldbezüge der Vertragsbediensteten in handwerklicher Verwendung	2211	3211	20	53 500,00	48 500,00	14 574,25	53 500,00	48 500,00	14 574,25
1/240011-569000	Sonstige Nebengebühren	2211	3211	20	0,00	0,00	378,00	0,00	0,00	378,00
1/240011-580000	Dienstgeberbeiträge zum Ausgleichsfonds für Familienbeihilfen	2212	3212	20	2 100,00	2 000,00	572,35	2 100,00	2 000,00	572,35
1/240011-582000	Sonstige Dienstgeberbeiträge zur sozialen Sicherheit	2212	3212	20	10 700,00	10 300,00	2 924,86	10 700,00	10 300,00	2 924,86
1/240011-582100	Sonstige Dienstgeberbeiträge zur sozialen Sicherheit	2212	3212	20	800,00	800,00	215,57	800,00	800,00	215,57
1/240011-600000	Energiebezüge	2222	3222	24	4 000,00	0,00	0,00	4 000,00	0,00	0,00
1/240011-614000	Instandhaltung von Gebäuden und Bauten	2224	3224	24	1 000,00	1 000,00	2 636,43	1 000,00	1 000,00	2 636,43
1/240011-618000	Instandhaltung Einrichtung	2224	3224	24	1 500,00	1 000,00	2 294,73	1 500,00	1 000,00	2 294,73
1/240011-631000	Telekommunikationsdienste	2222	3222	24	200,00	200,00	28,20	200,00	200,00	28,20
1/240011-680000	Planmäßige Abschreibung	2226			3 200,00	1 800,00	942,45	0,00	0,00	0,00
1/240011-700000	Miet- und Pachtaufwand	2223	3223	24	9 400,00	9 000,00	3 248,20	9 400,00	9 000,00	3 248,20
1/240011-710000	Öffentliche Abgaben, ohne Gebühren gemäß FAG	2225	3225	24	500,00	0,00	63,78	500,00	0,00	63,78
1/240011-724000	Reisegebühren	2225	3225	24	0,00	100,00	0,00	0,00	100,00	0,00
1/240011-728000	Entgelte für sonstige Leistungen	2225	3225	24	3 000,00	1 000,00	2 460,06	3 000,00	1 000,00	2 460,06
1/240011-729000	Sonstige Aufwendungen	2225	3225	24	200,00	0,00	25,80	200,00	0,00	25,80
SU 22 / 32	Summe Aufwendungen / Auszahlungen operative Gebarung				97 600,00	85 800,00	35 493,09	94 400,00	84 000,00	34 550,64
SA 0 / SA 1	(0) Nettoergebnis (21 - 22) / (1) Geldfluss operative Gebarung (31 – 32)				-80 600,00	-77 100,00	-31 621,39	-78 200,00	-75 300,00	-30 869,19
SU 23	Summe Haushaltsrücklagen				0,00	0,00	0,00	0,00	0,00	0,00
SA00	Nettoergebnis nach Zuw./Entn. Haushaltsrücklagen (Saldo 0 +/- SU23)				-80 600,00	-77 100,00	-31 621,39			
Investive Gebarung										
SU 33	Summe Einzahlungen investive Gebarung							0,00	0,00	0,00

		MVAG		VC QU	Ergebnisvoranschlag			Finanzierungsvoranschlag		
		EH	FH		VA 2023	VA 2022	RA 2021	VA 2023	VA 2022	RA 2021
1/240011-042000	Amts-, Betriebs- und Geschäftsausstattung		3415	2 41	0,00	0,00	0,00	1 500,00	1 000,00	18 000,00
5/240011-042000	Amts-, Betriebs- und Geschäftsausstattung		3415	1 41	0,00	0,00	0,00	0,00	0,00	849,00
SU 34	Summe Auszahlungen investive Gebarung							1 500,00	1 000,00	18 849,00
SA2	Saldo (2) Geldfluss aus der Investiven Gebarung (33 – 34)							-1 500,00	-1 000,00	-18 849,00
SA3	Saldo (3) Nettofinanzierungssaldo (Saldo 1 + Saldo 2)							-79 700,00	-76 300,00	-49 718,19
Finanzierungstätigkeit										
SU 35	Summe Einzahlungen aus der Finanzierungstätigkeit							0,00	0,00	0,00
SU 36	Summe Auszahlungen aus der Finanzierungstätigkeit							0,00	0,00	0,00
SA4	Saldo (4) Geldfluss aus der Finanzierungstätigkeit (35 – 36)							0,00	0,00	0,00
SA5	Saldo (5) Geldfluss aus der voranschlagswirksamen Gebarung (Saldo 3 + Saldo 4)							-79 700,00	-76 300,00	-49 718,19
240020	KINDERGARTEN EBR.III - SONNENSCHNITT									
Operative Gebarung										
2/240020+810000	ESSENSBEITRÄGE, FRÜHSTÜCKSBETRÄGE EBREICHSDORF III - KH-AREAL	2114	3114	13	30 000,00	23 200,00	25 053,41	30 000,00	23 200,00	25 632,41
2/240020+810100	NACHMITTAGSBETREUUNG EBREICHSDORF III - KH-AREAL	2114	3114	13	15 000,00	10 500,00	9 781,62	15 000,00	10 500,00	9 927,18
2/240020+813000	Erträge aus der Auflösung von Investitionszuschüssen (Kapitaltransfers)	2127			9 600,00	9 600,00	9 624,50	0,00	0,00	0,00
2/240020+816100	BASTEL/BESCHÄFTIGUNGSBEITRÄGE EBREICHSDORF III - KH-AREAL	2114	3114	13	4 800,00	5 000,00	5 692,83	4 800,00	5 000,00	5 769,12
2/240020+816200	KOPIERBEITRÄGE EBREICHSDORF III - KH-AREAL	2114	3114	13	100,00	100,00	138,77	100,00	100,00	142,13
2/240020+817000	Erträge aus der Auflösung von sonstigen Rückstellungen	2117			0,00	0,00	154,81	0,00	0,00	0,00
2/240020+828000	Rückersätze von Aufwendungen	2116	3116	18	0,00	0,00	2 877,63	0,00	0,00	2 877,63
2/240020+829000	SONSTIGE EINNÄHMEN EBREICHSDORF III (+Abfertigungsvers.)	2116	3116	18	2 900,00	2 800,00	2 746,30	100,00	100,00	0,06
2/240020+861000	Annuitätenzuschuss Schul-KiGa- Fond	2121	3121	15	36 900,00	9 800,00	11 665,59	36 900,00	9 800,00	11 665,59
2/240020+863000	Laufende Transferzahlungen von sonstigen Trägern d. öffentl. Rechts	2121	3121	15	100,00	100,00	980,28	100,00	100,00	980,28
SU 21 / 31	Summe Erträge / Einzahlungen operative Gebarung				99 400,00	61 100,00	68 715,74	87 000,00	48 800,00	56 994,40
1/240020-400000	Geringwertige Wirtschaftsgüter des Anlagevermögens	2221	3221	23	3 000,00	3 000,00	2 935,52	3 000,00	3 000,00	2 935,52
1/240020-430000	LEBENSMITTEL EBREICHSDORF III - KH-AREAL	2221	3221	23	17 000,00	15 000,00	14 325,11	17 000,00	15 000,00	15 692,99
1/240020-454000	REINIGUNGSMATERIAL EBREICHSDORF III - KH-AREAL	2221	3221	23	3 500,00	3 500,00	1 659,97	3 500,00	3 500,00	1 847,21

		MVAG		VC QU	Ergebnisvoranschlag			Finanzierungsvoranschlag		
		EH	FH		VA 2023	VA 2022	RA 2021	VA 2023	VA 2022	RA 2021
1/240020-456000	BÜROMATERIAL EBREICHSDORF III - KH-AREAL	2221	3221	23	1 000,00	1 000,00	69,97	1 000,00	1 000,00	69,97
1/240020-459000	SONSTIGE VERBRAUCHSGÜTER EBREICHSDORF III - KH-AREAL	2221	3221	23	500,00	500,00	196,24	500,00	500,00	196,24
1/240020-459100	AUSGABEN BESCHÄFTIGUNGSBEITRÄGE	2221	3221	23	6 600,00	5 000,00	5 358,65	6 600,00	5 000,00	5 358,65
1/240020-510000	Geldbezüge der Vertragsbediensteten der Verwaltung	2211	3211	20	0,00	3 100,00	295,35	0,00	3 100,00	295,35
1/240020-511000	BEZÜGE VB SCHEMA II - ARBEITER EBREICHSDORF III - KH-AREAL	2211	3211	20	207 200,00	122 000,00	104 900,01	207 200,00	122 000,00	104 900,01
1/240020-569000	SONSTIGE NEBENGEBÜHREN EBREICHSDORF III - KH-AREAL	2211	3211	20	900,00	1 200,00	1 275,92	900,00	1 200,00	1 275,92
1/240020-580000	Dienstgeberbeiträge zum Ausgleichsfonds für Familienbeihilfen	2212	3212	20	8 100,00	4 900,00	4 098,83	8 100,00	4 900,00	4 098,83
1/240020-582000	DGB ZUM AUSGL.FONDS VERTRAGSBED. EBREICHSDORF III - KH-AREAL	2212	3212	20	40 800,00	25 000,00	21 365,07	40 800,00	25 000,00	21 365,07
1/240020-582100	BEITRÄGE MITARBEITERVORSORGEKASSE EBREICHSDORF III - KH-AREAL	2212	3212	20	2 600,00	1 300,00	1 064,68	2 600,00	1 300,00	1 064,68
1/240020-592000	Dotierung von Rückstellungen für Jubiläumszuwendungen	2214			2 500,00	500,00	1 398,86	0,00	0,00	0,00
1/240020-600000	Energiebezüge	2222	3222	24	10 000,00	3 000,00	2 792,10	10 000,00	3 000,00	2 792,10
1/240020-614000	INSTANDHALTUNG GEBÄUDE EBREICHSDORF III - KH-AREAL	2224	3224	24	4 500,00	3 000,00	512,88	4 500,00	3 000,00	512,88
1/240020-618000	INSTANDHALTUNG EINRICHTUNG EBREICHSDORF III - KH-AREAL	2224	3224	24	3 500,00	3 500,00	1 000,53	3 500,00	3 500,00	1 553,25
1/240020-630000	PORTOGEBÜHREN EBREICHSDORF III - KH-AREAL	2222	3222	24	100,00	100,00	0,00	100,00	100,00	0,00
1/240020-631000	TELEFONGEBÜHREN EBREICHSDORF III - KH-AREAL	2222	3222	24	1 100,00	1 100,00	1 073,16	1 100,00	1 100,00	1 073,16
1/240020-650000	DARLEHENSZINSEN EBREICHSDORF III - KH-AREAL	2241	3241	25	24 300,00	5 100,00	1 624,79	24 300,00	5 100,00	1 624,79
1/240020-670000	VERSICHERUNGEN EBREICHSDORF III - KH-AREAL	2222	3222	24	1 600,00	1 200,00	744,44	1 600,00	1 200,00	744,44
1/240020-680000	Planmäßige Abschreibung	2226			32 800,00	21 600,00	21 783,66	0,00	0,00	0,00
1/240020-710000	STEUERN UND ABGABEN EBREICHSDORF III - KH-AREAL	2225	3225	24	2 000,00	1 600,00	1 493,45	2 000,00	1 600,00	1 493,45
1/240020-710100	ABFALLENTSORGUNGSgebühren EBREICHSDORF III - KH-AREAL	2225	3225	24	500,00	500,00	395,72	500,00	500,00	395,72
1/240020-724000	Reisegebühren	2225	3225	24	100,00	100,00	101,71	100,00	100,00	101,71
1/240020-728000	Entgelte für sonstige Leistungen	2225	3225	24	900,00	600,00	720,51	900,00	600,00	635,55
1/240020-729000	SONSTIGE AUSGABEN EBREICHSDORF III - KH-AREAL	2225	3225	24	1 500,00	1 300,00	1 310,53	1 500,00	1 300,00	1 371,66

		MVAG VC QU			Ergebnisvoranschlag			Finanzierungsvoranschlag		
		EH	FH		VA 2023	VA 2022	RA 2021	VA 2023	VA 2022	RA 2021
1/240020-756000	Transfers an Finanzunternehmen (Abfertigungsversicherung)	2233	3233	27	2 900,00	2 800,00	2 728,30	2 900,00	2 800,00	2 728,30
SU 22 / 32	Summe Aufwendungen / Auszahlungen operative Gebarung				379 500,00	231 500,00	195 225,96	344 200,00	209 400,00	174 127,45
SA 0 / SA 1	(0) Nettoergebnis (21 - 22) / (1) Geldfluss operative Gebarung (31 - 32)				-280 100,00	-170 400,00	-126 510,22	-257 200,00	-160 600,00	-117 133,05
SU 23	Summe Haushaltsrücklagen				0,00	0,00	0,00	0,00	0,00	0,00
SA00	Nettoergebnis nach Zuw./Entn. Haushaltsrücklagen (Saldo 0 +/- SU23)				-280 100,00	-170 400,00	-126 510,22			
Investive Gebarung										
SU 33	Summe Einzahlungen investive Gebarung							0,00	0,00	0,00
5/240020-010000	ERWEITERUNG KINDERGARTEN SONNENSCHIEB	3413	1 40		0,00	0,00	0,00	0,00	400 000,00	198 203,28
1/240020-042000	ANSCHAFFUNGEN MÖBEL,BÜCHER,SPIELE EBREICHSDORF III - KH-AREAL	3415	2 41		0,00	0,00	0,00	2 000,00	2 000,00	0,00
SU 34	Summe Auszahlungen investive Gebarung							2 000,00	402 000,00	198 203,28
SA2	Saldo (2) Geldfluss aus der Investiven Gebarung (33 - 34)							-2 000,00	-402 000,00	-198 203,28
SA3	Saldo (3) Nettofinanzierungssaldo (Saldo 1 + Saldo 2)							-259 200,00	-562 600,00	-315 336,33
Finanzierungstätigkeit										
6/240020+346000	Investitionsdarlehen von Finanzunternehmen	3514	1 55		0,00	0,00	0,00	0,00	400 000,00	0,00
SU 35	Summe Einzahlungen aus der Finanzierungstätigkeit							0,00	400 000,00	0,00
1/240020-346000	TILGUNG BANKDARLEHEN EBREICHSDORF III - KH-AREAL	3614	65		0,00	0,00	0,00	32 200,00	19 900,00	15 238,14
SU 36	Summe Auszahlungen aus der Finanzierungstätigkeit							32 200,00	19 900,00	15 238,14
SA4	Saldo (4) Geldfluss aus der Finanzierungstätigkeit (35 - 36)							-32 200,00	380 100,00	-15 238,14
SA5	Saldo (5) Geldfluss aus der voranschlagswirksamen Gebarung (Saldo 3 + Saldo 4)							-291 400,00	-182 500,00	-330 574,47
240099 KINDERGÄRTEN ALLGEMEIN										
Operative Gebarung										
6/240099+829910	Zuführung aus operativer Gebarung	2116	3116	1 18	50 000,00	0,00	0,00	50 000,00	0,00	0,00
SU 21 / 31	Summe Erträge / Einzahlungen operative Gebarung				50 000,00	0,00	0,00	50 000,00	0,00	0,00
1/240099-614000	Instandhaltung von Gebäuden und Bauten	2224	3224	24	20 000,00	0,00	0,00	20 000,00	0,00	0,00
1/240099-650000	Zinsen für Finanzschulden in Euro	2241	3241	25	16 000,00	0,00	0,00	16 000,00	0,00	0,00
1/240099-729910	Finanzierung Projekt 36	2225	3225	24	50 000,00	0,00	0,00	50 000,00	0,00	0,00
SU 22 / 32	Summe Aufwendungen / Auszahlungen operative Gebarung				86 000,00	0,00	0,00	86 000,00	0,00	0,00
SA 0 / SA 1	(0) Nettoergebnis (21 - 22) / (1) Geldfluss operative Gebarung (31 - 32)				-36 000,00	0,00	0,00	-36 000,00	0,00	0,00
SU 23	Summe Haushaltsrücklagen				0,00	0,00	0,00	0,00	0,00	0,00
SA00	Nettoergebnis nach Zuw./Entn. Haushaltsrücklagen (Saldo 0 +/- SU23)				-36 000,00	0,00	0,00			
Investive Gebarung										
SU 33	Summe Einzahlungen investive Gebarung							0,00	0,00	0,00

		MVAG		VC QU	Ergebnisvoranschlag			Finanzierungsvoranschlag		
		EH	FH		VA 2023	VA 2022	RA 2021	VA 2023	VA 2022	RA 2021
5/240099-010000	Gebäude und Bauten	3413	1	40	0,00	0,00	0,00	450 000,00	0,00	0,00
SU 34	Summe Auszahlungen investive Gebarung							450 000,00	0,00	0,00
SA2	Saldo (2) Geldfluss aus der Investiven Gebarung (33 – 34)							-450 000,00	0,00	0,00
SA3	Saldo (3) Nettofinanzierungssaldo (Saldo 1 + Saldo 2)							-486 000,00	0,00	0,00
Finanzierungstätigkeit										
6/240099+346000	Investitionsdarlehen von Finanzunternehmen	3514	1	55	0,00	0,00	0,00	400 000,00	0,00	0,00
SU 35	Summe Einzahlungen aus der Finanzierungstätigkeit							400 000,00	0,00	0,00
SU 36	Summe Auszahlungen aus der Finanzierungstätigkeit							0,00	0,00	0,00
SA4	Saldo (4) Geldfluss aus der Finanzierungstätigkeit (35 – 36)							400 000,00	0,00	0,00
SA5	Saldo (5) Geldfluss aus der voranschlagswirksamen Gebarung (Saldo 3 + Saldo 4)							-86 000,00	0,00	0,00
240100	KINDERGARTEN WEIGELSDORF									
Operative Gebarung										
2/240100+810000	ESSENSBEITRÄGE, FRÜHSTÜCKSBETRÄGE KIGA WEIGELSDORF	2114	3114	13	62 000,00	56 400,00	60 290,61	62 000,00	56 400,00	60 233,56
2/240100+810100	NACHMITTAGSBETREUUNG KIGA WEIGELSDORF	2114	3114	13	34 500,00	28 000,00	28 387,92	34 500,00	28 000,00	28 521,18
2/240100+816100	BASTEL/BESCHÄFTIGUNGSBEITRÄGE KIGA WEIGELSDORF	2114	3114	13	12 200,00	12 000,00	15 196,79	12 200,00	12 000,00	15 514,84
2/240100+816200	KOPIERBEITRÄGE KIGA WEIGELSDORF	2114	3114	13	300,00	300,00	336,66	300,00	300,00	338,46
2/240100+817000	Erträge aus der Auflösung von sonstigen Rückstellungen	2117			0,00	0,00	606,47	0,00	0,00	0,00
2/240100+828000	Rückersätze von Aufwendungen	2116	3116	18	0,00	0,00	961,85	0,00	0,00	961,85
2/240100+829000	SONSTIGE EINNAHMEN KIGA WEIGELSDORF	2116	3116	18	100,00	100,00	0,78	100,00	100,00	0,78
2/240100+861000	Annuitätenzuschüsse Schul-KiGa-Fond KIGA WEIGELSDORF	2121	3121	15	2 500,00	3 600,00	5 192,00	2 500,00	3 600,00	5 192,00
2/240100+863000	Laufende Transferzahlungen von sonstigen Trägern d.öffentl. Rechts	2121	3121	15	0,00	0,00	246,60	0,00	0,00	246,60
SU 21 / 31	Summe Erträge / Einzahlungen operative Gebarung				111 600,00	100 400,00	111 219,68	111 600,00	100 400,00	111 009,27
1/240100-400000	Geringwertige Wirtschaftsgüter des Anlagevermögens	2221	3221	23	1 800,00	1 800,00	4 021,02	1 800,00	1 800,00	4 021,02
1/240100-430000	LEBENSMITTEL KIGA WEIGELSDORF	2221	3221	23	12 000,00	10 200,00	11 918,45	12 000,00	10 200,00	11 650,22
1/240100-454000	REINIGUNGSMATERIAL KIGA WEIGELSDORF	2221	3221	23	4 500,00	4 500,00	4 354,61	4 500,00	4 500,00	4 362,53
1/240100-456000	BÜROMATERIAL KIGA WEIGELSDORF	2221	3221	23	800,00	1 000,00	386,74	800,00	1 000,00	386,74
1/240100-459000	SONSTIGE VERBRAUCHSGÜTER KIGA WEIGELSDORF	2221	3221	23	500,00	500,00	628,45	500,00	500,00	628,45

		MVAG		VC QU	Ergebnisvoranschlag			Finanzierungsvoranschlag		
		EH	FH		VA 2023	VA 2022	RA 2021	VA 2023	VA 2022	RA 2021
1/240100-459100	AUSGABEN BESCHÄFTIGUNGSBEITRÄGE	2221	3221	23	12 200,00	12 000,00	9 318,89	12 200,00	12 000,00	9 318,89
1/240100-510000	Geldbezüge der Vertragsbediensteten der Verwaltung	2211	3211	20	25 600,00	26 500,00	7 104,94	25 600,00	26 500,00	7 104,94
1/240100-511000	BEZÜGE VB SCHEMA II - ARBEITER KIGA WEIGELSDORF	2211	3211	20	246 800,00	210 500,00	228 658,85	246 800,00	210 500,00	228 658,85
1/240100-569000	SONSTIGE NEBENGEBÜHREN KIGA WEIGELSDORF	2211	3211	20	200,00	300,00	1 299,06	200,00	300,00	1 299,06
1/240100-580000	Dienstgeberbeiträge zum Ausgleichsfonds für Familienbeihilfen	2212	3212	20	10 600,00	9 300,00	9 264,82	10 600,00	9 300,00	9 264,82
1/240100-582000	DGB ZUM AUSGL.FONDS VERTRAGSBED. KIGA WEIGELSDORF	2212	3212	20	54 300,00	47 000,00	48 368,48	54 300,00	47 000,00	48 368,48
1/240100-582100	BEITRÄGE MITARBEITERVORSORGEKASSE KIGA WEIGELSDORF	2212	3212	20	4 000,00	3 400,00	3 465,37	4 000,00	3 400,00	3 465,37
1/240100-592000	Dotierung von Rückstellungen für Jubiläumszuwendungen	2214			1 600,00	500,00	3 251,83	0,00	0,00	0,00
1/240100-600000	Energiebezüge	2222	3222	24	40 000,00	17 400,00	11 862,18	40 000,00	17 400,00	11 862,18
1/240100-614000	INSTANDHALTUNG GEBÄUDE KIGA WEIGELSDORF	2224	3224	24	2 000,00	2 100,00	898,26	2 000,00	2 100,00	898,26
1/240100-618000	INSTANDHALTUNG EINRICHTUNG KIGA WEIGELSDORF	2224	3224	24	4 500,00	4 500,00	2 547,99	4 500,00	4 500,00	3 280,04
1/240100-630000	PORTOGEBÜHREN KIGA WEIGELSDORF	2222	3222	24	100,00	100,00	0,00	100,00	100,00	0,00
1/240100-631000	TELEFONGEBÜHREN KIGA WEIGELSDORF	2222	3222	24	1 000,00	1 000,00	966,00	1 000,00	1 000,00	966,00
1/240100-650000	DARLEHENSZINSEN KIGA WEIGELSDORF	2241	3241	25	12 000,00	1 500,00	1 491,85	12 000,00	1 500,00	1 491,85
1/240100-670000	VERSICHERUNGEN KIGA WEIGELSDORF	2222	3222	24	1 600,00	1 600,00	1 466,76	1 600,00	1 600,00	1 466,76
1/240100-680000	Planmäßige Abschreibung	2226			18 700,00	18 700,00	19 474,35	0,00	0,00	0,00
1/240100-710000	STEUERN UND ABGABEN KIGA WEIGELSDORF	2225	3225	24	4 700,00	4 700,00	4 584,36	4 700,00	4 700,00	4 584,36
1/240100-728000	SONST.LEISTUNGSENTG. AN FIRMEN KIGA WEIGELSDORF	2225	3225	24	2 000,00	1 000,00	746,83	2 000,00	1 000,00	724,07
1/240100-728010	Leistungen Mittagsmenü Weigelsdorf	2225	3225	24	40 000,00	40 000,00	49 453,34	40 000,00	40 000,00	49 453,34
1/240100-729000	SONSTIGE AUSGABEN KIGA WEIGELSDORF	2225	3225	24	1 500,00	1 500,00	1 273,79	1 500,00	1 500,00	1 269,44
1/240100-729690	Sonstige Aufwendungen (Uneinbringliche Forderungen)	2225	3225	24	0,00	0,00	359,33	0,00	0,00	359,33
SU 22 / 32	Summe Aufwendungen / Auszahlungen operative Gebarung				503 000,00	421 600,00	427 166,55	482 700,00	402 400,00	404 885,00
SA 0 / SA 1	(0) Nettoergebnis (21 - 22) / (1) Geldfluss operative Gebarung (31 - 32)				-391 400,00	-321 200,00	-315 946,87	-371 100,00	-302 000,00	-293 875,73
SU 23	Summe Haushaltsrücklagen				0,00	0,00	0,00	0,00	0,00	0,00
SA00	Nettoergebnis nach Zuw./Entn. Haushaltsrücklagen (Saldo 0 +/- SU23)				-391 400,00	-321 200,00	-315 946,87			

		MVAG	VC QU	Ergebnisvoranschlag			Finanzierungsvoranschlag		
		EH	FH	VA 2023	VA 2022	RA 2021	VA 2023	VA 2022	RA 2021
Investive Gebarung									
SU 33	Summe Einzahlungen investive Gebarung						0,00	0,00	0,00
1/240100-042000	MÖBEL,BÜCHER,SPIELE KIGA WEIGELSDORF	3415	2 41	0,00	0,00	0,00	3 500,00	3 500,00	0,00
SU 34	Summe Auszahlungen investive Gebarung						3 500,00	3 500,00	0,00
SA2	Saldo (2) Geldfluss aus der Investiven Gebarung (33 – 34)						-3 500,00	-3 500,00	0,00
SA3	Saldo (3) Nettofinanzierungssaldo (Saldo 1 + Saldo 2)						-374 600,00	-305 500,00	-293 875,73
Finanzierungstätigkeit									
SU 35	Summe Einzahlungen aus der Finanzierungstätigkeit						0,00	0,00	0,00
1/240100-346000	TILGUNG BANKDARLEHEN KIGA WEIGELSDORF	3614	65	0,00	0,00	0,00	19 700,00	24 100,00	24 688,35
SU 36	Summe Auszahlungen aus der Finanzierungstätigkeit						19 700,00	24 100,00	24 688,35
SA4	Saldo (4) Geldfluss aus der Finanzierungstätigkeit (35 – 36)						-19 700,00	-24 100,00	-24 688,35
SA5	Saldo (5) Geldfluss aus der voranschlagswirksamen Gebarung (Saldo 3 + Saldo 4)						-394 300,00	-329 600,00	-318 564,08
240200 KINDERGARTEN UNTERWALTERSDORF									
Operative Gebarung									
2/240200+810000	ESSENSBEITRÄGE, FRÜHSTÜCKSBETRÄGE UNTERWALTERSDORF I	2114	3114 13	38 000,00	32 000,00	35 739,33	38 000,00	32 000,00	36 247,71
2/240200+810100	NACHMITTAGSBETREUUNG UNTERWALTERSDORF I	2114	3114 13	22 000,00	19 000,00	20 683,88	22 000,00	19 000,00	20 184,77
2/240200+816000	Kostenbeiträge (Kostenersätze) für sonstige Leistungen	2114	3114 13	0,00	0,00	27 591,55	0,00	0,00	27 591,55
2/240200+816100	BASTEL/BESCHÄFTIGUNGSBEITRÄGE UNTERWALTERSDORF I	2114	3114 13	6 300,00	7 200,00	8 519,35	6 300,00	7 200,00	8 058,03
2/240200+816200	KOPIERBEITRÄGE UNTERWALTERSDORF I	2114	3114 13	200,00	200,00	200,37	200,00	200,00	196,83
2/240200+817000	Erträge aus der Auflösung von sonstigen Rückstellungen	2117		0,00	300,00	0,00	0,00	0,00	0,00
2/240200+823000	KOSTENERSATZ BACH'SCHE KG-STIFTUNG UNTERWALTERSDORF I	2131	3131 14	0,00	2 000,00	0,00	0,00	2 000,00	0,00
2/240200+828000	Rückersätze von Aufwendungen	2116	3116 18	0,00	0,00	670,83	0,00	0,00	670,83
2/240200+829000	SONSTIGE EINNAHMEN UNTERWALTERSDORF I (+Abfertigungsversicherung)	2116	3116 18	0,00	500,00	7 030,54	0,00	7 200,00	93,01
2/240200+861000	Transfers von Ländern, Landesfonds und Landeskammern	2121	3121 15	0,00	0,00	500,00	0,00	0,00	500,00
2/240200+863000	Transfers von sonstigen Trägern öffentlichen Rechts und Sozialversicherungsträgern	2121	3121 15	0,00	0,00	123,31	0,00	0,00	123,31
SU 21 / 31	Summe Erträge / Einzahlungen operative Gebarung			66 500,00	61 200,00	101 059,16	66 500,00	67 600,00	93 666,04

		MVAG		VC QU	Ergebnisvoranschlag			Finanzierungsvoranschlag		
		EH	FH		VA 2023	VA 2022	RA 2021	VA 2023	VA 2022	RA 2021
1/240200-400000	Geringwertige Wirtschaftsgüter des Anlagevermögens	2221	3221	23	2 500,00	2 500,00	2 948,62	2 500,00	2 500,00	2 945,16
1/240200-430000	LEBENSMITTEL UNTERWALTERSDORF I	2221	3221	23	17 500,00	17 000,00	17 565,75	17 500,00	17 000,00	17 921,65
1/240200-454000	REINIGUNGSMATERIAL UNTERWALTERSDORF I	2221	3221	23	3 500,00	3 500,00	4 410,51	3 500,00	3 500,00	4 410,27
1/240200-456000	BÜROMATERIAL UNTERWALTERSDORF I	2221	3221	23	1 200,00	1 500,00	183,18	1 200,00	1 500,00	183,18
1/240200-459000	SONSTIGE VERBRAUCHSGÜTER UNTERWALTERSDORF I	2221	3221	23	700,00	700,00	595,74	700,00	700,00	635,56
1/240200-459100	AUSGABEN BESCHÄFTIGUNGSBEITRÄGE UNTERWALTERSDORF I	2221	3221	23	8 300,00	7 200,00	7 108,83	8 300,00	7 200,00	7 108,83
1/240200-510000	Geldbezüge der Vertragsbediensteten der Verwaltung	2211	3211	20	0,00	4 000,00	472,56	0,00	4 000,00	472,56
1/240200-511000	BEZÜGE VB SCHEMA II - ARBEITER UNTERWALTERSDORF I	2211	3211	20	209 800,00	209 700,00	178 023,61	209 800,00	209 700,00	178 023,61
1/240200-566000	Zuwendungen aus Anlass von Dienstjubiläen	2212	3212	20	0,00	3 500,00	0,00	0,00	3 500,00	0,00
1/240200-569000	SONSTIGE NEBENGEBÜHREN UNTERWALTERSDORF I	2211	3211	20	1 000,00	800,00	1 904,42	1 000,00	800,00	1 904,42
1/240200-580000	Dienstgeberbeiträge zum Ausgleichsfonds für Familienbeihilfen	2212	3212	20	8 200,00	7 800,00	6 919,77	8 200,00	7 800,00	6 919,77
1/240200-582000	DGB ZUM AUSGL.FONDS VERTRAGSBED. UNTERWALTERSDORF I	2212	3212	20	41 500,00	39 900,00	38 649,07	41 500,00	39 900,00	38 649,07
1/240200-582100	BEITRÄGE MITARBEITERVORSORGEKASSE UNTERWALTERSDORF I	2212	3212	20	3 100,00	2 800,00	2 251,00	3 100,00	2 800,00	2 251,00
1/240200-592000	Dotierung von Rückstellungen für Jubiläumszuwendungen	2214			1 300,00	700,00	3 326,96	0,00	0,00	0,00
1/240200-600000	Energiebezüge	2222	3222	24	28 000,00	8 000,00	5 732,73	28 000,00	8 000,00	5 732,73
1/240200-614000	INSTANDHALTUNG GEBÄUDE UNTERWALTERSDORF I	2224	3224	24	4 500,00	4 500,00	6 312,18	4 500,00	4 500,00	6 312,18
1/240200-618000	INSTANDHALTUNG EINRICHTUNG UNTERWALTERSDORF I	2224	3224	24	5 000,00	5 000,00	3 036,88	5 000,00	5 000,00	3 852,33
1/240200-630000	PORTOGEBÜHREN UNTERWALTERSDORF I	2222	3222	24	100,00	100,00	0,00	100,00	100,00	0,00
1/240200-631000	TELEFONGEBÜHREN UNTERWALTERSDORF I	2222	3222	24	1 100,00	1 000,00	979,80	1 100,00	1 000,00	979,80
1/240200-670000	VERSICHERUNGEN UNTERWALTERSDORF I	2222	3222	24	1 800,00	1 800,00	1 584,08	1 800,00	1 800,00	1 584,08
1/240200-680000	Planmäßige Abschreibung	2226			17 200,00	17 000,00	17 238,19	0,00	0,00	0,00

		MVAG		VC QU	Ergebnisvoranschlag			Finanzierungsvoranschlag		
		EH	FH		VA 2023	VA 2022	RA 2021	VA 2023	VA 2022	RA 2021
1/240200-710000	STEUERN UND ABGABEN UNTERWALTERSDORF I	2225	3225	24	3 300,00	3 200,00	2 665,55	3 300,00	3 200,00	2 665,55
1/240200-724000	Reisegebühren	2225	3225	24	200,00	300,00	196,09	200,00	300,00	196,09
1/240200-728000	Entgelte für sonstige Leistungen	2225	3225	24	1 000,00	1 000,00	760,83	1 000,00	1 000,00	773,04
1/240200-729000	SONSTIGE AUSGABEN UNTERWALTERSDORF I	2225	3225	24	1 500,00	1 500,00	1 422,97	1 500,00	1 500,00	1 685,11
1/240200-756000	Transfers an Finanzunternehmen (Abfertigungsversicherung)	2233	3233	27	0,00	0,00	6 746,50	0,00	0,00	6 746,50
SU 22 / 32	Summe Aufwendungen / Auszahlungen operative Gebarung				362 300,00	345 000,00	311 035,82	343 800,00	327 300,00	291 952,49
SA 0 / SA 1	(0) Nettoergebnis (21 - 22) / (1) Geldfluss operative Gebarung (31 - 32)				-295 800,00	-283 800,00	-209 976,66	-277 300,00	-259 700,00	-198 286,45
SU 23	Summe Haushaltsrücklagen				0,00	0,00	0,00	0,00	0,00	0,00
SA00	Nettoergebnis nach Zuw./Entn. Haushaltsrücklagen (Saldo 0 +/- SU23)				-295 800,00	-283 800,00	-209 976,66			
Investive Gebarung										
SU 33	Summe Einzahlungen investive Gebarung							0,00	0,00	0,00
1/240200-042000	MÖBEL,BÜCHER,SPIELE UNTERWALTERSDORF I		3415	2 41	0,00	0,00	0,00	3 500,00	3 500,00	2 646,00
SU 34	Summe Auszahlungen investive Gebarung							3 500,00	3 500,00	2 646,00
SA2	Saldo (2) Geldfluss aus der Investiven Gebarung (33 - 34)							-3 500,00	-3 500,00	-2 646,00
SA3	Saldo (3) Nettofinanzierungssaldo (Saldo 1 + Saldo 2)							-280 800,00	-263 200,00	-200 932,45
Finanzierungstätigkeit										
SU 35	Summe Einzahlungen aus der Finanzierungstätigkeit							0,00	0,00	0,00
SU 36	Summe Auszahlungen aus der Finanzierungstätigkeit							0,00	0,00	0,00
SA4	Saldo (4) Geldfluss aus der Finanzierungstätigkeit (35 - 36)							0,00	0,00	0,00
SA5	Saldo (5) Geldfluss aus der voranschlagswirksamen Gebarung (Saldo 3 + Saldo 4)							-280 800,00	-263 200,00	-200 932,45
240210	Kindergarten Unterwaltersdorf II									
Operative Gebarung										
2/240210+810000	ESSENSBEITRÄGE, FRÜHSTÜCKSBETRÄGE UNTERWALTERSDORF II	2114	3114	13	53 000,00	48 200,00	53 039,44	53 000,00	48 200,00	52 645,73
2/240210+810100	NACHMITTAGSBETREUUNG UNTERWALTERSDORF II	2114	3114	13	30 000,00	26 400,00	29 300,26	30 000,00	26 400,00	28 981,67
2/240210+813000	Erträge aus der Auflösung von Investitionszuschüssen (Kapitaltransfers)	2127			10 500,00	0,00	10 474,63	0,00	0,00	0,00
2/240210+816000	Kostenbeiträge (Kostenersätze) für sonstige Leistungen	2114	3114	13	0,00	0,00	5 408,74	0,00	0,00	5 408,74
2/240210+816100	BASTEL/BESCHÄFTIGUNGSBEITRÄGE UNTERWALTERSDORF II	2114	3114	13	8 700,00	10 300,00	11 969,64	8 700,00	10 300,00	11 806,64
2/240210+816200	KOPIERBEITRÄGE UNTERWALTERSDORF II	2114	3114	13	300,00	200,00	284,98	300,00	200,00	284,98

		MVAG		VC QU	Ergebnisvoranschlag			Finanzierungsvoranschlag		
		EH	FH		VA 2023	VA 2022	RA 2021	VA 2023	VA 2022	RA 2021
2/240210+817000	Erträge aus der Auflösung von sonstigen Rückstellungen	2117			28 400,00	26 500,00	1 574,22	0,00	0,00	0,00
2/240210+829000	SONSTIGE EINKÜNFEN UNTERWALTERSDORF II	2116	3116	18	200,00	200,00	91,37	200,00	200,00	91,37
2/240210+861000	ANNUITÄTZENZUSCHUSS UNTERWALTERSDORF	2121	3121	15	17 700,00	19 900,00	22 654,30	17 700,00	19 900,00	22 654,30
2/240210+863000	Transfers von sonstigen Trägern öffentlihen Rechts und Sozialversicherungsträgern	2121	3121	15	0,00	0,00	123,31	0,00	0,00	123,31
SU 21 / 31	Summe Erträge / Einnahmen operative Gebarung				148 800,00	131 700,00	134 920,89	109 900,00	105 200,00	121 996,74
1/240210-400000	Geringwertige Wirtschaftsgüter des Anlagevermögens	2221	3221	23	2 000,00	2 000,00	1 282,24	2 000,00	2 000,00	1 738,24
1/240210-430000	LEBENSMITTEL UNTERWALTERSDORF II	2221	3221	23	19 000,00	18 000,00	19 114,80	19 000,00	18 000,00	18 648,60
1/240210-454000	REINIGUNGSMATERIAL UNTERWALTERSDORF II	2221	3221	23	4 000,00	4 000,00	4 543,93	4 000,00	4 000,00	4 214,68
1/240210-456000	BÜROMATERIAL UNTERWALTERSDORF II	2221	3221	23	1 300,00	1 500,00	717,19	1 300,00	1 500,00	717,19
1/240210-459000	SONSTIGE VERBRAUCHSGÜTER UNTERWALTERSDORF II	2221	3221	23	1 300,00	1 300,00	681,07	1 300,00	1 300,00	678,92
1/240210-459100	AUSGABEN BESCHÄFTIGUNGSBEITRÄGE UNTERWALTERSDORF II	2221	3221	23	11 300,00	10 300,00	8 881,52	11 300,00	10 300,00	8 881,52
1/240210-510000	Geldbezüge der Vertragsbediensteten der Verwaltung	2211	3211	20	0,00	4 800,00	620,23	0,00	4 800,00	620,23
1/240210-511000	BEZÜGE VB SCHEMA II - ARBEITER UNTERWALTERSDORF II	2211	3211	20	232 100,00	219 400,00	181 769,76	232 100,00	219 400,00	181 769,76
1/240210-569000	SONSTIGE NEBENGEBÜHREN UNTERWALTERSDORF II	2211	3211	20	2 000,00	1 600,00	1 929,14	2 000,00	1 600,00	1 929,14
1/240210-580000	Dienstgeberbeiträge zum Ausgleichsfonds für Familienbeihilfen	2212	3212	20	8 100,00	7 600,00	7 383,49	8 100,00	7 600,00	7 383,49
1/240210-582000	DGB ZUM AUSGL.FONDS VERTRAGSBED. UNTERWALTERSDORF II	2212	3212	20	40 600,00	45 900,00	43 923,27	40 600,00	45 900,00	43 923,27
1/240210-582100	BEITRÄGE MITARBEITERVORSORGEKASSE UNTERWALTERSDORF II	2212	3212	20	2 900,00	2 100,00	1 898,69	2 900,00	2 100,00	1 898,69
1/240210-591000	Dotierung von Rückstellungen für Abfertigungen	2214			0,00	1 000,00	1 111,13	0,00	0,00	0,00
1/240210-592000	Dotierung von Rückstellungen für Jubiläumszuwendungen	2214			1 800,00	800,00	3 716,80	0,00	0,00	0,00
1/240210-600000	Energiebezüge	2222	3222	24	20 000,00	6 000,00	5 899,26	20 000,00	6 000,00	5 899,26
1/240210-614000	INSTANDHALTUNG GEBÄUDE UNTERWALTERSDORF II	2224	3224	24	2 500,00	2 000,00	973,93	2 500,00	2 000,00	973,93

		MVAG		VC QU	Ergebnisvoranschlag			Finanzierungsvoranschlag		
		EH	FH		VA 2023	VA 2022	RA 2021	VA 2023	VA 2022	RA 2021
1/240210-618000	INSTANDHALTUNG EINRICHTUNG UNTERWALTERSDORF II	2224	3224	24	3 500,00	3 500,00	3 639,74	3 500,00	3 500,00	3 719,21
1/240210-630000	PORTOGEBÜHREN UNTERWALTERSDORF II	2222	3222	24	100,00	100,00	0,00	100,00	100,00	0,00
1/240210-631000	TELEFONGEBÜHREN UNTERWALTERSDORF II	2222	3222	24	800,00	700,00	804,38	800,00	700,00	825,47
1/240210-650000	DARLEHENSZINSEN UNTERWALTERSDORF II	2241	3241	25	31 000,00	3 100,00	4 849,71	31 000,00	3 100,00	4 849,71
1/240210-670000	VERSICHERUNGEN UNTERWALTERSDORF II	2222	3222	24	1 000,00	1 000,00	866,80	1 000,00	1 000,00	866,80
1/240210-680000	Planmäßige Abschreibung	2226			32 000,00	2 900,00	36 117,11	0,00	0,00	0,00
1/240210-710000	STEUERN UND ABGABEN UNTERWALTERSDORF II	2225	3225	24	3 000,00	3 000,00	2 462,85	3 000,00	3 000,00	2 462,85
1/240210-710100	ABFALLENTSORGUNGSGEBÜHREN UNTERWALTERSDORF II	2225	3225	24	700,00	700,00	631,10	700,00	700,00	631,10
1/240210-728000	Entgelte für sonstige Leistungen	2225	3225	24	1 500,00	1 000,00	1 275,55	1 500,00	1 000,00	1 254,85
1/240210-729000	SONSTIGE AUSGABEN UNTERWALTERSDORF II	2225	3225	24	1 500,00	1 500,00	1 139,37	1 500,00	1 500,00	1 283,32
SU 22 / 32	Summe Aufwendungen / Auszahlungen operative Gebarung				424 000,00	345 800,00	336 233,06	390 200,00	341 100,00	295 170,23
SA 0 / SA 1	(0) Nettoergebnis (21 - 22) / (1) Geldfluss operative Gebarung (31 – 32)				-275 200,00	-214 100,00	-201 312,17	-280 300,00	-235 900,00	-173 173,49
SU 23	Summe Haushaltsrücklagen				0,00	0,00	0,00	0,00	0,00	0,00
SA00	Nettoergebnis nach Zuw./Entn. Haushaltsrücklagen (Saldo 0 +/- SU23)				-275 200,00	-214 100,00	-201 312,17			
Investive Gebarung										
SU 33	Summe Einzahlungen investive Gebarung							0,00	0,00	0,00
1/240210-042000	MÖBEL,BÜCHER,SPIELE UNTERWALTERSDORF II		3415	2 41	0,00	0,00	0,00	4 000,00	4 000,00	0,00
SU 34	Summe Auszahlungen investive Gebarung							4 000,00	4 000,00	0,00
SA2	Saldo (2) Geldfluss aus der Investiven Gebarung (33 – 34)							-4 000,00	-4 000,00	0,00
SA3	Saldo (3) Nettofinanzierungssaldo (Saldo 1 + Saldo 2)							-284 300,00	-239 900,00	-173 173,49
Finanzierungstätigkeit										
SU 35	Summe Einzahlungen aus der Finanzierungstätigkeit							0,00	0,00	0,00
1/240210-346000	TILGUNG BANKDARLEHEN UNTERWALTERSDORF II		3614	65	0,00	0,00	0,00	53 200,00	59 900,00	60 343,24
SU 36	Summe Auszahlungen aus der Finanzierungstätigkeit							53 200,00	59 900,00	60 343,24
SA4	Saldo (4) Geldfluss aus der Finanzierungstätigkeit (35 – 36)							-53 200,00	-59 900,00	-60 343,24
SA5	Saldo (5) Geldfluss aus der voranschlagswirksamen Gebarung (Saldo 3 + Saldo 4)							-337 500,00	-299 800,00	-233 516,73

		MVAG		VC QU	Ergebnisvoranschlag			Finanzierungsvoranschlag		
		EH	FH		VA 2023	VA 2022	RA 2021	VA 2023	VA 2022	RA 2021
240400	Kindergarten Unterwaltersdorf									
Operative Gebarung										
2/240400+813000	Erträge aus der Auflösung von Investitionszuschüssen (Kapitaltransfers)	2127			0,00	10 500,00	0,00	0,00	0,00	0,00
SU 21 / 31	Summe Erträge / Einzahlungen operative Gebarung				0,00	10 500,00	0,00	0,00	0,00	0,00
1/240400-680000	Planmäßige Abschreibung	2226			0,00	28 900,00	0,00	0,00	0,00	0,00
SU 22 / 32	Summe Aufwendungen / Auszahlungen operative Gebarung				0,00	28 900,00	0,00	0,00	0,00	0,00
SA 0 / SA 1	(0) Nettoergebnis (21 - 22) / (1) Geldfluss operative Gebarung (31 – 32)				0,00	-18 400,00	0,00	0,00	0,00	0,00
SU 23	Summe Haushaltsrücklagen				0,00	0,00	0,00	0,00	0,00	0,00
SA00	Nettoergebnis nach Zuw./Entn. Haushaltsrücklagen (Saldo 0 +/- SU23)				0,00	-18 400,00	0,00			
Investive Gebarung										
SU 33	Summe Einzahlungen investive Gebarung							0,00	0,00	0,00
SU 34	Summe Auszahlungen investive Gebarung							0,00	0,00	0,00
SA2	Saldo (2) Geldfluss aus der Investiven Gebarung (33 – 34)							0,00	0,00	0,00
SA3	Saldo (3) Nettofinanzierungssaldo (Saldo 1 + Saldo 2)							0,00	0,00	0,00
Finanzierungstätigkeit										
SU 35	Summe Einzahlungen aus der Finanzierungstätigkeit							0,00	0,00	0,00
SU 36	Summe Auszahlungen aus der Finanzierungstätigkeit							0,00	0,00	0,00
SA4	Saldo (4) Geldfluss aus der Finanzierungstätigkeit (35 – 36)							0,00	0,00	0,00
SA5	Saldo (5) Geldfluss aus der voranschlagswirksamen Gebarung (Saldo 3 + Saldo 4)							0,00	0,00	0,00
240900	Kinderkrippen									
Operative Gebarung										
2/240900+811000	Miet- und Pachtertrag	2115	3115	14	4 500,00	4 000,00	0,00	4 500,00	4 000,00	0,00
2/240900+813000	Erträge aus der Auflösung von Investitionszuschüssen (Kapitaltransfers)	2127			32 100,00	32 100,00	32 111,11	0,00	0,00	0,00
2/240900+828000	Rückersätze von Aufwendungen	2116	3116	18	0,00	0,00	1 080,00	0,00	0,00	1 080,00
2/240900+861000	Transfers von Ländern, Landesfonds und Landeskammern	2121	3121	15	100 000,00	100 000,00	103 625,85	100 000,00	100 000,00	103 625,85
SU 21 / 31	Summe Erträge / Einzahlungen operative Gebarung				136 600,00	136 100,00	136 816,96	104 500,00	104 000,00	104 705,85
1/240900-400000	Geringwertige Wirtschaftsgüter (GWG)	2221	3221	23	2 000,00	2 000,00	39,44	2 000,00	2 000,00	39,44
1/240900-454000	Reinigungsmittel	2221	3221	23	1 000,00	1 000,00	1 040,98	1 000,00	1 000,00	1 040,98
1/240900-459000	Sonstige Verbrauchsgüter	2221	3221	23	300,00	300,00	222,83	300,00	300,00	222,83
1/240900-631000	Telekommunikationsdienste	2222	3222	24	200,00	200,00	108,00	200,00	200,00	108,00
1/240900-650000	Zinsen für Finanzschulden in Euro	2241	3241	25	14 000,00	0,00	0,00	14 000,00	0,00	0,00
1/240900-680000	Planmäßige Abschreibung	2226			47 200,00	47 200,00	47 207,41	0,00	0,00	0,00
1/240900-700000	Miet- und Pachtaufwand	2223	3223	24	2 900,00	2 900,00	2 906,88	2 900,00	2 900,00	2 906,88
1/240900-710000	Öffentliche Abgaben, ohne Gebühren gemäß FAG	2225	3225	24	3 600,00	3 500,00	3 295,95	3 600,00	3 500,00	3 295,95

		MVAG VC QU			Ergebnisvoranschlag			Finanzierungsvoranschlag		
		EH	FH		VA 2023	VA 2022	RA 2021	VA 2023	VA 2022	RA 2021
1/240900-728000	Entgelte für sonstige Leistungen	2225	3225	24	110 000,00	122 000,00	81 296,70	110 000,00	122 000,00	79 435,59
1/240900-729000	Sonstige Aufwendungen	2225	3225	24	100,00	100,00	107,45	100,00	100,00	107,45
1/240900-777000	Subventionen Private Kinderkrippen	2234		44	30 000,00	40 000,00	36 613,51	0,00	0,00	0,00
SU 22 / 32	Summe Aufwendungen / Auszahlungen operative Gebarung				211 300,00	219 200,00	172 839,15	134 100,00	132 000,00	87 157,12
SA 0 / SA 1	(0) Nettoergebnis (21 - 22) / (1) Geldfluss operative Gebarung (31 - 32)				-74 700,00	-83 100,00	-36 022,19	-29 600,00	-28 000,00	17 548,73
SU 23	Summe Haushaltsrücklagen				0,00	0,00	0,00	0,00	0,00	0,00
SA00	Nettoergebnis nach Zuw./Entn. Haushaltsrücklagen (Saldo 0 +/- SU23)				-74 700,00	-83 100,00	-36 022,19			
Investive Gebarung										
SU 33	Summe Einzahlungen investive Gebarung							0,00	0,00	0,00
5/240900-010000	Gebäude und Bauten		3413	1 40	0,00	0,00	0,00	350 000,00	0,00	0,00
1/240900-777000	Subventionen Private Kinderkrippen		3434	44	0,00	0,00	0,00	30 000,00	40 000,00	36 613,51
SU 34	Summe Auszahlungen investive Gebarung							380 000,00	40 000,00	36 613,51
SA2	Saldo (2) Geldfluss aus der Investiven Gebarung (33 - 34)							-380 000,00	-40 000,00	-36 613,51
SA3	Saldo (3) Nettofinanzierungssaldo (Saldo 1 + Saldo 2)							-409 600,00	-68 000,00	-19 064,78
Finanzierungstätigkeit										
6/240900+346000	Investitionsdarlehen von Finanzunternehmen		3514	1 55	0,00	0,00	0,00	350 000,00	0,00	0,00
SU 35	Summe Einzahlungen aus der Finanzierungstätigkeit							350 000,00	0,00	0,00
SU 36	Summe Auszahlungen aus der Finanzierungstätigkeit							0,00	0,00	0,00
SA4	Saldo (4) Geldfluss aus der Finanzierungstätigkeit (35 - 36)							350 000,00	0,00	0,00
SA5	Saldo (5) Geldfluss aus der voranschlagswirksamen Gebarung (Saldo 3 + Saldo 4)							-59 600,00	-68 000,00	-19 064,78
25 Außerschulische Jugendberziehung										
250 Schülerhorte										
250000 HORT EBREICHSDORF										
Operative Gebarung										
2/250000+810000	HORTENTGELT MITTAGSKINDER EBREICHSDORF	2114	3114	13	45 000,00	33 000,00	26 389,51	45 000,00	33 000,00	26 599,06
2/250000+810100	HORTENTGELT EBREICHSDORF	2114	3114	13	140 000,00	100 000,00	94 318,56	140 000,00	100 000,00	94 531,65
2/250000+810200	ESSENSBEITRÄGE EBREICHSDORF	2114	3114	13	107 000,00	80 000,00	72 466,81	107 000,00	80 000,00	72 394,35
2/250000+813000	Erträge aus der Auflösung von Investitionszuschüssen (Kapitaltransfers)	2127			400,00	400,00	386,00	0,00	0,00	0,00
2/250000+816000	ERSÄTZE ENTLOHNUNG HELFERINNEN EBREICHSDORF	2114	3114	13	35 000,00	31 300,00	36 340,00	35 000,00	31 300,00	36 340,00
2/250000+816100	BASTEL/BESCHÄFTIGUNGSBEITRÄGE EBREICHSDORF	2114	3114	13	8 300,00	8 000,00	7 678,35	8 300,00	8 000,00	7 389,72
2/250000+817000	Erträge aus der Auflösung von sonstigen Rückstellungen	2117			1 600,00	6 200,00	10 001,21	0,00	0,00	0,00
2/250000+828000	Rückersätze von Aufwendungen	2116	3116	18	0,00	0,00	4 989,27	0,00	0,00	4 989,27

		MVAG		VC QU	Ergebnisvoranschlag			Finanzierungsvoranschlag		
		EH	FH		VA 2023	VA 2022	RA 2021	VA 2023	VA 2022	RA 2021
2/250000+829000	SONSTIGE EINNAHMEN EBREICHSDORF (+Abfertigungsversicherung)	2116	3116	18	5 700,00	5 600,00	9 469,43	100,00	100,00	0,08
2/250000+861000	LAUFENDE TRANSFERZAHLUNGEN (Land) Annuitätenzuschuss	2121	3121	15	22 300,00	24 900,00	27 406,05	22 300,00	24 900,00	27 406,05
SU 21 / 31	Summe Erträge / Einzahlungen operative Gebarung				365 300,00	289 400,00	289 445,19	357 700,00	277 300,00	269 650,18
1/250000-400000	Geringwertige Wirtschaftsgüter des Anlagevermögens	2221	3221	23	3 000,00	3 000,00	5 886,05	3 000,00	3 000,00	6 430,76
1/250000-430000	LEBENSMITTEL EBREICHSDORF	2221	3221	23	3 000,00	2 000,00	1 646,12	3 000,00	2 000,00	1 646,12
1/250000-454000	REINIGUNGSMATERIAL EBREICHSDORF	2221	3221	23	4 100,00	4 000,00	4 143,47	4 100,00	4 000,00	4 497,40
1/250000-456000	BÜROMATERIAL EBREICHSDORF	2221	3221	23	2 000,00	3 000,00	509,61	2 000,00	3 000,00	509,61
1/250000-459000	SONSTIGE VERBRAUCHSGÜTER	2221	3221	23	500,00	500,00	109,00	500,00	500,00	109,00
1/250000-459100	AUSGABEN BESCHÄFTIGUNGSBEITRÄGE	2221	3221	23	9 000,00	8 000,00	4 523,19	9 000,00	8 000,00	4 523,19
1/250000-510000	BEZÜGE VB SCHEMA I - ANGESTELLTE EBREICHSDORF	2211	3211	20	226 200,00	200 200,00	174 371,05	226 200,00	200 200,00	174 371,05
1/250000-511000	BEZÜGE VB SCHEMA II - ARBEITER EBREICHSDORF	2211	3211	20	168 000,00	146 200,00	137 264,08	168 000,00	146 200,00	137 264,08
1/250000-569000	SONSTIGE NEBENGEBÜHREN EBREICHSDORF	2211	3211	20	3 400,00	2 900,00	3 735,97	3 400,00	2 900,00	3 735,97
1/250000-580000	Dienstgeberbeiträge zum Ausgleichsfonds für Familienbeihilfen	2212	3212	20	14 700,00	12 900,00	11 415,93	14 700,00	12 900,00	11 415,93
1/250000-582000	DGB ZUM AUSGL.FONDS VERTRAGSBED. EBREICHSDORF	2212	3212	20	78 200,00	69 500,00	61 927,63	78 200,00	69 500,00	61 927,63
1/250000-582100	BEITRÄGE MITARBEITERVORSORGEKASSE EBREICHSDORF	2212	3212	20	4 400,00	3 800,00	3 073,90	4 400,00	3 800,00	3 073,90
1/250000-591000	Dotierung von Rückstellungen für Abfertigungen	2214			800,00	300,00	158,94	0,00	0,00	0,00
1/250000-592000	Dotierung von Rückstellungen für Jubiläumszuwendungen	2214			9 400,00	2 400,00	11 027,12	0,00	0,00	0,00
1/250000-600000	Energiebezüge	2222	3222	24	6 000,00	1 900,00	1 763,75	6 000,00	1 900,00	1 763,75
1/250000-600300	BEHEIZUNG EBREICHSDORF	2222	3222	24	17 000,00	5 000,00	5 535,28	17 000,00	5 000,00	5 535,28
1/250000-614000	INSTANDHALTUNG GEBÄUDE EBREICHSDORF	2224	3224	24	1 100,00	1 000,00	426,62	1 100,00	1 000,00	426,62
1/250000-618000	INSTANDHALTUNG EINRICHTUNG EBREICHSDORF	2224	3224	24	3 000,00	3 000,00	3 039,22	3 000,00	3 000,00	3 115,59
1/250000-620000	Transporte	2222	3222	24	1 000,00	500,00	0,00	1 000,00	500,00	0,00
1/250000-630000	PORTOGEBÜHREN EBREICHSDORF	2222	3222	24	100,00	100,00	113,05	100,00	100,00	113,05
1/250000-631000	TELEFONGEBÜHREN EBREICHSDORF	2222	3222	24	1 600,00	1 300,00	1 432,85	1 600,00	1 300,00	1 469,74
1/250000-650000	Zinsen für Finanzschulden - Inland	2241	3241	25	23 200,00	3 500,00	1 719,62	23 200,00	3 500,00	1 719,62
1/250000-670000	Versicherungen	2222	3222	24	1 000,00	1 000,00	869,48	1 000,00	1 000,00	869,48

		MVAG		VC QU	Ergebnisvoranschlag			Finanzierungsvoranschlag		
		EH	FH		VA 2023	VA 2022	RA 2021	VA 2023	VA 2022	RA 2021
1/250000-680000	Planmäßige Abschreibung	2226			18 900,00	35 100,00	26 771,22	0,00	0,00	0,00
1/250000-710000	STEUERN UND ABGABEN EBREICHSDORF	2225	3225	24	5 300,00	5 100,00	4 811,86	5 300,00	5 100,00	4 811,86
1/250000-724000	REISEGEBÜHREN EBREICHSDORF	2225	3225	24	200,00	200,00	113,47	200,00	200,00	113,47
1/250000-728000	LEISTUNGEN MITTAGSMENÜ EBREICHSDORF	2225	3225	24	90 000,00	77 000,00	73 737,15	90 000,00	77 000,00	79 127,63
1/250000-728010	Entgelte für sonstige Leistungen	2225	3225	24	3 000,00	4 200,00	555,38	3 000,00	4 200,00	541,99
1/250000-729000	SONSTIGE AUSGABEN EBREICHSDORF	2225	3225	24	1 500,00	1 500,00	557,16	1 500,00	1 500,00	557,16
1/250000-756000	Transfers an Finanzunternehmen (Abfertigungsversicherung)	2233	3233	27	5 700,00	5 600,00	9 050,87	5 700,00	5 600,00	9 050,87
SU 22 / 32	Summe Aufwendungen / Auszahlungen operative Gebarung				705 300,00	604 700,00	550 289,04	676 200,00	566 900,00	518 720,75
SA 0 / SA 1	(0) Nettoergebnis (21 - 22) / (1) Geldfluss operative Gebarung (31 - 32)				-340 000,00	-315 300,00	-260 843,85	-318 500,00	-289 600,00	-249 070,57
SU 23	Summe Haushaltsrücklagen				0,00	0,00	0,00	0,00	0,00	0,00
SA00	Nettoergebnis nach Zuw./Entn. Haushaltsrücklagen (Saldo 0 +/- SU23)				-340 000,00	-315 300,00	-260 843,85			
Investive Gebarung										
SU 33	Summe Einzahlungen investive Gebarung							0,00	0,00	0,00
5/250000-006000	Sonstige Grundstückseinrichtungen (Spielgeräte, Zaun, etc.)		3412	1 40	0,00	0,00	0,00	0,00	40 000,00	0,00
1/250000-042000	BÜCHER, SPIELE, BETRIEBSAUSSTATTUNG		3415	2 41	0,00	0,00	0,00	6 000,00	8 000,00	0,00
SU 34	Summe Auszahlungen investive Gebarung							6 000,00	48 000,00	0,00
SA2	Saldo (2) Geldfluss aus der Investiven Gebarung (33 - 34)							-6 000,00	-48 000,00	0,00
SA3	Saldo (3) Nettofinanzierungssaldo (Saldo 1 + Saldo 2)							-324 500,00	-337 600,00	-249 070,57
Finanzierungstätigkeit										
6/250000+346000	DARLEHENSAUFNAHME Hortzubau Ebreichsdorf		3514	1 55	0,00	0,00	0,00	0,00	40 000,00	0,00
SU 35	Summe Einzahlungen aus der Finanzierungstätigkeit							0,00	40 000,00	0,00
1/250000-346000	Tilgung		3614	65	0,00	0,00	0,00	38 600,00	46 900,00	47 536,12
SU 36	Summe Auszahlungen aus der Finanzierungstätigkeit							38 600,00	46 900,00	47 536,12
SA4	Saldo (4) Geldfluss aus der Finanzierungstätigkeit (35 - 36)							-38 600,00	-6 900,00	-47 536,12
SA5	Saldo (5) Geldfluss aus der voranschlagswirksamen Gebarung (Saldo 3 + Saldo 4)							-363 100,00	-344 500,00	-296 606,69
250010 HORTE ALLGEMEIN										
Operative Gebarung										
6/250010+829910	Mittel aus operativer Gebarung	2116	3116	1 18	40 000,00	0,00	0,00	40 000,00	0,00	0,00
SU 21 / 31	Summe Erträge / Einzahlungen operative Gebarung				40 000,00	0,00	0,00	40 000,00	0,00	0,00
1/250010-729910	Sonstige Aufwendungen/Finanzierung Projekt 45	2225	3225	24	40 000,00	0,00	0,00	40 000,00	0,00	0,00
SU 22 / 32	Summe Aufwendungen / Auszahlungen operative Gebarung				40 000,00	0,00	0,00	40 000,00	0,00	0,00

		MVAG VC QU			Ergebnisvoranschlag			Finanzierungsvoranschlag		
		EH	FH		VA 2023	VA 2022	RA 2021	VA 2023	VA 2022	RA 2021
SA 0 / SA 1	(0) Nettoergebnis (21 - 22) / (1) Geldfluss operative Gebarung (31 – 32)				0,00	0,00	0,00	0,00	0,00	0,00
SU 23	Summe Haushaltsrücklagen				0,00	0,00	0,00	0,00	0,00	0,00
SA00	Nettoergebnis nach Zuw./Entn. Haushaltsrücklagen (Saldo 0 +/- SU23)				0,00	0,00	0,00			
Investive Gebarung										
SU 33	Summe Einzahlungen investive Gebarung							0,00	0,00	0,00
5/250010-010000	Gebäude und Bauten		3413	1 40	0,00	0,00	0,00	40 000,00	0,00	0,00
SU 34	Summe Auszahlungen investive Gebarung							40 000,00	0,00	0,00
SA2	Saldo (2) Geldfluss aus der Investiven Gebarung (33 – 34)							-40 000,00	0,00	0,00
SA3	Saldo (3) Nettofinanzierungssaldo (Saldo 1 + Saldo 2)							-40 000,00	0,00	0,00
Finanzierungstätigkeit										
SU 35	Summe Einzahlungen aus der Finanzierungstätigkeit							0,00	0,00	0,00
SU 36	Summe Auszahlungen aus der Finanzierungstätigkeit							0,00	0,00	0,00
SA4	Saldo (4) Geldfluss aus der Finanzierungstätigkeit (35 – 36)							0,00	0,00	0,00
SA5	Saldo (5) Geldfluss aus der voranschlagswirksamen Gebarung (Saldo 3 + Saldo 4)							-40 000,00	0,00	0,00
250100	HORT WEIGELSDORF									
Operative Gebarung										
2/250100+810000	HORTENTGELT MITTAGSKINDER WEIGELSDORF	2114	3114	13	17 000,00	16 700,00	14 249,31	17 000,00	16 700,00	14 174,12
2/250100+810100	HORTENTGELT WEIGELSDORF	2114	3114	13	44 000,00	38 000,00	32 430,62	44 000,00	38 000,00	31 759,15
2/250100+810200	ESSENSBEITRÄGE WEIGELSDORF	2114	3114	13	37 000,00	34 700,00	30 518,10	37 000,00	34 700,00	30 096,82
2/250100+816000	ERSÄTZE ENTLOHNUNG HELFERINNEN WEIGELSDORF	2114	3114	13	16 500,00	16 100,00	15 618,00	16 500,00	16 100,00	15 618,00
2/250100+816100	BASTEL/BESCHÄFTIGUNGSBEITRÄGE WEIGELSDORF	2114	3114	13	3 000,00	3 800,00	3 188,82	3 000,00	3 800,00	3 129,86
2/250100+817000	Erträge aus der Auflösung von sonstigen Rückstellungen	2117			4 100,00	5 200,00	31 251,86	0,00	0,00	0,00
2/250100+828000	Rückersätze von Aufwendungen	2116	3116	18	0,00	0,00	845,67	0,00	0,00	845,67
2/250100+829000	SONSTIGE EINNAHMEN WEIGELSDORF	2116	3116	18	100,00	0,00	0,39	100,00	0,00	0,39
SU 21 / 31	Summe Erträge / Einzahlungen operative Gebarung				121 700,00	114 500,00	128 102,77	117 600,00	109 300,00	95 624,01
1/250100-400000	Geringwertige Wirtschaftsgüter des Anlagevermögens	2221	3221	23	1 500,00	1 500,00	1 620,77	1 500,00	1 500,00	1 620,77
1/250100-430000	Lebensmittel	2221	3221	23	900,00	800,00	576,54	900,00	800,00	576,54
1/250100-454000	REINIGUNGSMATERIAL WEIGELSDORF	2221	3221	23	1 800,00	2 000,00	1 444,43	1 800,00	2 000,00	1 448,73
1/250100-456000	BÜROMATERIAL WEIGELSDORF	2221	3221	23	500,00	500,00	43,33	500,00	500,00	43,33
1/250100-459000	SONSTIGE VERBRAUCHSGÜTER WEIGELSDORF	2221	3221	23	500,00	500,00	53,70	500,00	500,00	53,70

		MVAG		VC QU	Ergebnisvoranschlag			Finanzierungsvoranschlag		
		EH	FH		VA 2023	VA 2022	RA 2021	VA 2023	VA 2022	RA 2021
1/250100-459100	AUSGABEN BESCHÄFTIGUNGSBEITRÄGE	2221	3221	23	4 000,00	3 800,00	2 179,33	4 000,00	3 800,00	2 179,33
1/250100-510000	BEZÜGE VB SCHEMA I - ANGESTELLTE WEIGELSDORF	2211	3211	20	73 400,00	70 400,00	47 116,14	73 400,00	70 400,00	47 116,14
1/250100-511000	BEZÜGE VB SCHEMA II - ARBEITER WEIGELSDORF	2211	3211	20	48 500,00	46 300,00	113 166,01	48 500,00	46 300,00	113 166,01
1/250100-569000	SONSTIGE NEBENGEBÜHREN WEIGELSDORF	2211	3211	20	400,00	1 500,00	3 125,37	400,00	1 500,00	3 125,37
1/250100-580000	Dienstgeberbeiträge zum Ausgleichsfonds für Familienbeihilfen	2212	3212	20	4 800,00	4 700,00	5 570,92	4 800,00	4 700,00	5 570,92
1/250100-582000	DGB ZUM AUSGL.FONDS VERTRAGSBED. WEIGELSDORF	2212	3212	20	21 000,00	23 400,00	28 548,35	21 000,00	23 400,00	28 548,35
1/250100-582100	BEITRÄGE MITARBEITERVORSORGEKASSE WEIGELSDORF	2212	3212	20	1 800,00	1 700,00	1 712,73	1 800,00	1 700,00	1 712,73
1/250100-591000	Dotierung von Rückstellungen für Abfertigungen	2214			0,00	600,00	0,00	0,00	0,00	0,00
1/250100-592000	Dotierung von Rückstellungen für Jubiläumszuwendungen	2214			6 100,00	1 200,00	9 540,62	0,00	0,00	0,00
1/250100-600000	STROM WEIGELSDORF	2222	3222	24	2 500,00	700,00	-177,93	2 500,00	700,00	-177,93
1/250100-600300	BEHEIZUNG WEIGELSDORF	2222	3222	24	18 000,00	5 700,00	5 463,43	18 000,00	5 700,00	5 463,43
1/250100-614000	INSTANDHALTUNG GEBÄUDE WEIGELSDORF	2224	3224	24	1 500,00	1 500,00	6 658,53	1 500,00	1 500,00	6 658,53
1/250100-618000	Instandhaltung der Einrichtung	2224	3224	24	1 000,00	1 000,00	262,27	1 000,00	1 000,00	262,27
1/250100-620000	Transporte	2222	3222	24	1 000,00	500,00	0,00	1 000,00	500,00	0,00
1/250100-630000	Postdienste	2222	3222	24	100,00	100,00	0,00	100,00	100,00	0,00
1/250100-631000	TELEFONGEBÜHREN WEIGELSDORF	2222	3222	24	400,00	400,00	388,50	400,00	400,00	388,50
1/250100-680000	Planmäßige Abschreibung	2226			4 100,00	4 100,00	4 189,46	0,00	0,00	0,00
1/250100-705000	Operating Leasing	2223	3223	24	4 500,00	4 400,00	3 961,32	4 500,00	4 400,00	3 961,32
1/250100-710000	STEUERN UND ABGABEN WEIGELSDORF	2225	3225	24	1 600,00	1 800,00	1 196,94	1 600,00	1 800,00	1 196,94
1/250100-724000	REISEGEBÜHREN WEIGELSDORF	2225	3225	24	0,00	100,00	4,19	0,00	100,00	4,19
1/250100-728000	LEISTUNGEN MITTAGSMENÜ WEIGELSDORF	2225	3225	24	40 000,00	40 000,00	30 080,00	40 000,00	40 000,00	32 659,05
1/250100-728010	Entgelte für sonstige Leistungen	2225	3225	24	2 500,00	2 600,00	692,23	2 500,00	2 600,00	731,36
1/250100-729000	SONSTIGE AUSGABEN WEIGELSDORF	2225	3225	24	1 000,00	1 500,00	509,95	1 000,00	1 500,00	513,60
SU 22 / 32	Summe Aufwendungen / Auszahlungen operative Gebarung				243 400,00	223 300,00	267 927,13	233 200,00	217 400,00	256 823,18
SA 0 / SA 1	(0) Nettoergebnis (21 - 22) / (1) Geldfluss operative Gebarung (31 – 32)				-121 700,00	-108 800,00	-139 824,36	-115 600,00	-108 100,00	-161 199,17
SU 23	Summe Haushaltsrücklagen				0,00	0,00	0,00	0,00	0,00	0,00
SA00	Nettoergebnis nach Zuw./Entn. Haushaltsrücklagen (Saldo 0 +/- SU23)				-121 700,00	-108 800,00	-139 824,36			
Investive Gebarung										
SU 33	Summe Einzahlungen investive Gebarung							0,00	0,00	0,00

		MVAG		VC QU	Ergebnisvoranschlag			Finanzierungsvoranschlag		
		EH	FH		VA 2023	VA 2022	RA 2021	VA 2023	VA 2022	RA 2021
5/250100-010000	Gebäude und Bauten (Erweiterung/Instandsetzung)	3413	1	40	0,00	0,00	0,00	0,00	0,00	8 294,40
1/250100-042000	BÜCHER, SPIELE, BETRIEBSAUSSTATTUNG	3415	2	41	0,00	0,00	0,00	4 000,00	4 000,00	238,42
SU 34	Summe Auszahlungen investive Gebarung							4 000,00	4 000,00	8 532,82
SA2	Saldo (2) Geldfluss aus der Investiven Gebarung (33 – 34)							-4 000,00	-4 000,00	-8 532,82
SA3	Saldo (3) Nettofinanzierungssaldo (Saldo 1 + Saldo 2)							-119 600,00	-112 100,00	-169 731,99
Finanzierungstätigkeit										
SU 35	Summe Einzahlungen aus der Finanzierungstätigkeit							0,00	0,00	0,00
SU 36	Summe Auszahlungen aus der Finanzierungstätigkeit							0,00	0,00	0,00
SA4	Saldo (4) Geldfluss aus der Finanzierungstätigkeit (35 – 36)							0,00	0,00	0,00
SA5	Saldo (5) Geldfluss aus der voranschlagswirksamen Gebarung (Saldo 3 + Saldo 4)							-119 600,00	-112 100,00	-169 731,99
250200	HORT UNTERWALTERSDORF									
Operative Gebarung										
2/250200+810000	HORTENTGELT MITTAGSKINDER UNTERWALTERSDORF	2114	3114	13	30 600,00	30 000,00	23 345,05	30 600,00	30 000,00	23 109,26
2/250200+810100	HORTENTGELT UNTERWALTERSDORF	2114	3114	13	56 100,00	55 000,00	39 547,76	56 100,00	55 000,00	39 136,22
2/250200+810200	ESSENSBEITRÄGE UNTERWALTERSDORF	2114	3114	13	55 100,00	54 000,00	43 292,90	55 100,00	54 000,00	42 886,10
2/250200+816000	ERSÄTZE ENTLOHNUNG HILFERINNEN UNTERWALTERSDORF	2114	3114	13	20 500,00	20 000,00	20 794,50	20 500,00	20 000,00	20 794,50
2/250200+816100	BASTEL/BESCHÄFTIGUNGSBEITRÄGE UNTERWALTERSDORF	2114	3114	13	4 300,00	6 000,00	4 537,10	4 300,00	6 000,00	4 461,29
2/250200+817000	Erträge aus der Auflösung von sonstigen Rückstellungen	2117			1 200,00	300,00	8 832,88	0,00	0,00	0,00
2/250200+828000	Rückersätze von Aufwendungen	2116	3116	18	0,00	0,00	159,82	0,00	0,00	159,82
2/250200+829000	SONSTIGE EINNAHMEN UNTERWALTERSDORF	2116	3116	18	100,00	100,00	0,16	100,00	100,00	0,16
SU 21 / 31	Summe Erträge / Einzahlungen operative Gebarung				167 900,00	165 400,00	140 510,17	166 700,00	165 100,00	130 547,35
1/250200-400000	Geringwertige Wirtschaftsgüter des Anlagevermögens	2221	3221	23	1 500,00	1 500,00	1 346,11	1 500,00	1 500,00	1 346,11
1/250200-430000	LEBENSMITTEL UNTERWALTERSDORF	2221	3221	23	1 000,00	500,00	472,12	1 000,00	500,00	472,12
1/250200-454000	REINIGUNGSMATERIAL UNTERWALTERSDORF	2221	3221	23	1 400,00	1 500,00	552,49	1 400,00	1 500,00	606,29
1/250200-456000	BÜROMATERIAL UNTERWALTERSDORF	2221	3221	23	1 000,00	1 000,00	379,39	1 000,00	1 000,00	379,39
1/250200-459000	SONSTIGE VERBRAUCHSGÜTER UNTERWALTERSDORF	2221	3221	23	500,00	500,00	0,00	500,00	500,00	0,00
1/250200-459100	AUSGABEN BESCHÄFTIGUNGSBEITRÄGE	2221	3221	23	5 000,00	6 000,00	2 138,84	5 000,00	6 000,00	2 138,84

		MVAG		VC QU	Ergebnisvoranschlag			Finanzierungsvoranschlag		
		EH	FH		VA 2023	VA 2022	RA 2021	VA 2023	VA 2022	RA 2021
1/250200-510000	BEZÜGE VB SCHEMA I - ANGESTELLTE UNTERWALTERSDORF	2211	3211	20	104 200,00	98 600,00	102 131,80	104 200,00	98 600,00	102 131,80
1/250200-511000	BEZÜGE VB SCHEMA II - ARBEITER UNTERWALTERSDORF	2211	3211	20	61 300,00	56 400,00	40 019,02	61 300,00	56 400,00	40 019,02
1/250200-569000	SONSTIGE NEBENGEBÜHREN UNTERWALTERSDORF	2211	3211	20	600,00	1 200,00	1 772,25	600,00	1 200,00	1 772,25
1/250200-580000	Dienstgeberbeiträge zum Ausgleichsfonds für Familienbeihilfen	2212	3212	20	6 500,00	6 100,00	5 540,32	6 500,00	6 100,00	5 540,32
1/250200-582000	DGB ZUM AUSGL.FONDS VERTRAGSBED. UNTERWALTERSDORF	2212	3212	20	33 000,00	31 000,00	28 709,45	33 000,00	31 000,00	28 709,45
1/250200-582100	BEITRÄGE MITARBEITERVORSORGEKASSE UNTERWALTERSDORF	2212	3212	20	2 400,00	2 300,00	2 141,76	2 400,00	2 300,00	2 141,76
1/250200-592000	Dotierung von Rückstellungen für Jubiläumszuwendungen	2214			2 000,00	1 900,00	7 310,80	0,00	0,00	0,00
1/250200-600000	STROM UNTERWALTERSDORF	2222	3222	24	8 000,00	2 300,00	1 421,54	8 000,00	2 300,00	1 421,54
1/250200-600300	BEHEIZUNG UNTERWALTERSDORF	2222	3222	24	9 400,00	2 600,00	2 454,46	9 400,00	2 600,00	2 454,46
1/250200-614000	INSTANDHALTUNG GEBÄUDE UNTERWALTERSDORF	2224	3224	24	1 000,00	1 000,00	4 033,40	1 000,00	1 000,00	4 033,40
1/250200-618000	INSTANDHALTUNG EINRICHTUNG UNTERWALTERSDORF	2224	3224	24	2 000,00	2 000,00	933,26	2 000,00	2 000,00	966,03
1/250200-620000	Transporte	2222	3222	24	1 000,00	500,00	0,00	1 000,00	500,00	0,00
1/250200-630000	PORTOGEBÜHREN UNTERWALTERSDORF	2222	3222	24	100,00	100,00	0,00	100,00	100,00	0,00
1/250200-631000	TELEFONGEBÜHREN UNTERWALTERSDORF	2222	3222	24	700,00	600,00	590,79	700,00	600,00	590,79
1/250200-650000	Zinsen für Finanzschulden in Euro	2241	3241	25	0,00	400,00	0,00	0,00	400,00	0,00
1/250200-670000	Versicherungen	2222	3222	24	1 100,00	1 000,00	922,56	1 100,00	1 000,00	922,56
1/250200-680000	Planmäßige Abschreibung	2226			6 500,00	6 700,00	6 876,95	0,00	0,00	0,00
1/250200-710000	STEUERN UND ABGABEN UNTERWALTERSDORF	2225	3225	24	2 300,00	2 200,00	2 061,98	2 300,00	2 200,00	2 061,98
1/250200-724000	REISEGEBÜHREN UNTERWALTERSDORF	2225	3225	24	0,00	100,00	4,20	0,00	100,00	4,20
1/250200-728000	LEISTUNGEN MITTAGSMENÜ UW	2225	3225	24	53 000,00	53 000,00	43 702,85	53 000,00	53 000,00	46 887,61
1/250200-728010	Entgelte für sonstige Leistungen	2225	3225	24	2 500,00	2 700,00	1 342,11	2 500,00	2 700,00	741,24
1/250200-729000	SONSTIGE AUSGABEN UNTERWALTERSDORF	2225	3225	24	1 400,00	1 500,00	446,61	1 400,00	1 500,00	533,14
SU 22 / 32	Summe Aufwendungen / Auszahlungen operative Gebarung				309 400,00	285 200,00	257 305,06	300 900,00	276 600,00	245 874,30
SA 0 / SA 1	(0) Nettoergebnis (21 - 22) / (1) Geldfluss operative Gebarung (31 - 32)				-141 500,00	-119 800,00	-116 794,89	-134 200,00	-111 500,00	-115 326,95
SU 23	Summe Haushaltsrücklagen				0,00	0,00	0,00	0,00	0,00	0,00
SA00	Nettoergebnis nach Zuw./Entn. Haushaltsrücklagen (Saldo 0 +/- SU23)				-141 500,00	-119 800,00	-116 794,89			

MVAG				Ergebnisvoranschlag			Finanzierungsvoranschlag			
		EH	FH		VA 2023	VA 2022	RA 2021	VA 2023	VA 2022	RA 2021
Investive Gebarung										
SU 33	Summe Einzahlungen investive Gebarung							0,00	0,00	0,00
5/250200-010000	Gebäude u. Bauten	3413	1 40		0,00	0,00	0,00	0,00	40 000,00	0,00
1/250200-042000	BÜCHER, SPIELE, BETRIEBSAUSSTATTUNG	3415	2 41		0,00	0,00	0,00	4 000,00	4 000,00	0,00
SU 34	Summe Auszahlungen investive Gebarung							4 000,00	44 000,00	0,00
SA2	Saldo (2) Geldfluss aus der Investiven Gebarung (33 – 34)							-4 000,00	-44 000,00	0,00
SA3	Saldo (3) Nettofinanzierungssaldo (Saldo 1 + Saldo 2)							-138 200,00	-155 500,00	-115 326,95
Finanzierungstätigkeit										
6/250200+346000	Investitionsdarlehen von Finanzunternehmen	3514	1 55		0,00	0,00	0,00	0,00	40 000,00	0,00
SU 35	Summe Einzahlungen aus der Finanzierungstätigkeit							0,00	40 000,00	0,00
SU 36	Summe Auszahlungen aus der Finanzierungstätigkeit							0,00	0,00	0,00
SA4	Saldo (4) Geldfluss aus der Finanzierungstätigkeit (35 – 36)							0,00	40 000,00	0,00
SA5	Saldo (5) Geldfluss aus der voranschlagswirksamen Gebarung (Saldo 3 + Saldo 4)							-138 200,00	-115 500,00	-115 326,95
259	Sonstige Einrichtungen und Maßnahmen									
259000	Sonstige Einrichtungen und Maßnahmen									
Operative Gebarung										
SU 21 / 31	Summe Erträge / Einzahlungen operative Gebarung				0,00	0,00	0,00	0,00	0,00	0,00
1/259000-614000	Instandhaltung Jugendzentrum	2224	3224	24	2 000,00	2 000,00	0,00	2 000,00	2 000,00	0,00
1/259000-620000	Disco- und Eventbus	2222	3222	24	5 000,00	6 000,00	525,00	5 000,00	6 000,00	525,00
1/259000-728000	Aktionen zur Jugendförderung Streetworker	2225	3225	24	42 000,00	42 000,00	17 453,75	42 000,00	42 000,00	19 029,22
1/259000-757000	SUBVENTIONEN ZUR JUGENDFÖRDERUNG	2234	3234	27	15 000,00	15 000,00	4 651,69	15 000,00	15 000,00	4 690,88
SU 22 / 32	Summe Aufwendungen / Auszahlungen operative Gebarung				64 000,00	65 000,00	22 630,44	64 000,00	65 000,00	24 245,10
SA 0 / SA 1	(0) Nettoergebnis (21 - 22) / (1) Geldfluss operative Gebarung (31 – 32)				-64 000,00	-65 000,00	-22 630,44	-64 000,00	-65 000,00	-24 245,10
SU 23	Summe Haushaltsrücklagen				0,00	0,00	0,00	0,00	0,00	0,00
SA00	Nettoergebnis nach Zuw./Entn. Haushaltsrücklagen (Saldo 0 +/- SU23)				-64 000,00	-65 000,00	-22 630,44			
Investive Gebarung										
SU 33	Summe Einzahlungen investive Gebarung							0,00	0,00	0,00
SU 34	Summe Auszahlungen investive Gebarung							0,00	0,00	0,00
SA2	Saldo (2) Geldfluss aus der Investiven Gebarung (33 – 34)							0,00	0,00	0,00
SA3	Saldo (3) Nettofinanzierungssaldo (Saldo 1 + Saldo 2)							-64 000,00	-65 000,00	-24 245,10
Finanzierungstätigkeit										
SU 35	Summe Einzahlungen aus der Finanzierungstätigkeit							0,00	0,00	0,00
SU 36	Summe Auszahlungen aus der Finanzierungstätigkeit							0,00	0,00	0,00
SA4	Saldo (4) Geldfluss aus der Finanzierungstätigkeit (35 – 36)							0,00	0,00	0,00

		MVAG VC QU			Ergebnisvoranschlag			Finanzierungsvoranschlag		
		EH	FH		VA 2023	VA 2022	RA 2021	VA 2023	VA 2022	RA 2021
SA5	Saldo (5) Geldfluss aus der voranschlagswirksamen Gebarung (Saldo 3 + Saldo 4)							-64 000,00	-65 000,00	-24 245,10
26	Sport und außerschulische Leibeserziehung									
262	Sportplätze									
262000	Sportplätze									
Operative Gebarung										
2/262000+813000	Erträge aus der Auflösung von Investitionszuschüssen (Kapitaltransfers)	2127			200,00	200,00	221,21	0,00	0,00	0,00
6/262000+829910	Mittel aus der operativen Gebarung	2116	3116	1 18	0,00	50 000,00	0,00	0,00	50 000,00	0,00
6/262000+871000	Bedarfszuweisungen	2121	3121	1 33	100 000,00	50 000,00	40 000,00	100 000,00	50 000,00	40 000,00
SU 21 / 31	Summe Erträge / Einzahlungen operative Gebarung				100 200,00	100 200,00	40 221,21	100 000,00	100 000,00	40 000,00
1/262000-600000	Energiebezüge	2222	3222	24	21 200,00	10 600,00	5 312,24	21 200,00	10 600,00	5 312,24
1/262000-613000	INSTANDHALTUNG DER SPORTANLAGEN	2224	3224	24	20 000,00	14 000,00	3 045,18	20 000,00	14 000,00	2 809,98
1/262000-650000	Zinsen für Finanzschulden in Euro	2241	3241	25	10 000,00	0,00	0,00	10 000,00	0,00	0,00
1/262000-670000	Versicherungen	2222	3222	24	300,00	300,00	286,64	300,00	300,00	286,64
1/262000-680000	Planmäßige Abschreibung	2226			3 600,00	1 800,00	2 006,92	0,00	0,00	0,00
1/262000-700000	Miet- und Pachtaufwand	2223	3223	24	3 500,00	3 500,00	0,00	3 500,00	3 500,00	0,00
1/262000-710000	STEUERN UND ABGABEN	2225	3225	24	1 400,00	1 800,00	1 269,63	1 400,00	1 800,00	1 269,63
1/262000-729910	Projektfinanzierung	2225	3225	24	0,00	50 000,00	0,00	0,00	50 000,00	0,00
SU 22 / 32	Summe Aufwendungen / Auszahlungen operative Gebarung				60 000,00	82 000,00	11 920,61	56 400,00	80 200,00	9 678,49
SA 0 / SA 1	(0) Nettoergebnis (21 - 22) / (1) Geldfluss operative Gebarung (31 – 32)				40 200,00	18 200,00	28 300,60	43 600,00	19 800,00	30 321,51
SU 23	Summe Haushaltsrücklagen				0,00	0,00	0,00	0,00	0,00	0,00
SA00	Nettoergebnis nach Zuw./Entn. Haushaltsrücklagen (Saldo 0 +/- SU23)				40 200,00	18 200,00	28 300,60			
Investive Gebarung										
6/262000+301000	Kapitaltransfers von Ländern, Landesfonds und Landeskammern	3331	1 33		0,00	0,00	0,00	50 000,00	0,00	0,00
SU 33	Summe Einzahlungen investive Gebarung							50 000,00	0,00	0,00
5/262000-006000	Planungs- u. Errichtungskosten	3412	1 40		0,00	0,00	0,00	400 000,00	100 000,00	66 575,34
SU 34	Summe Auszahlungen investive Gebarung							400 000,00	100 000,00	66 575,34
SA2	Saldo (2) Geldfluss aus der Investiven Gebarung (33 – 34)							-350 000,00	-100 000,00	-66 575,34
SA3	Saldo (3) Nettofinanzierungssaldo (Saldo 1 + Saldo 2)							-306 400,00	-80 200,00	-36 253,83
Finanzierungstätigkeit										
6/262000+346000	DARLEHENSaufnahme	3514	1 55		0,00	0,00	0,00	250 000,00	0,00	0,00
SU 35	Summe Einzahlungen aus der Finanzierungstätigkeit							250 000,00	0,00	0,00
SU 36	Summe Auszahlungen aus der Finanzierungstätigkeit							0,00	0,00	0,00
SA4	Saldo (4) Geldfluss aus der Finanzierungstätigkeit (35 – 36)							250 000,00	0,00	0,00

		MVAG VC QU			Ergebnisvoranschlag			Finanzierungsvoranschlag		
		EH	FH		VA 2023	VA 2022	RA 2021	VA 2023	VA 2022	RA 2021
SA5	Saldo (5) Geldfluss aus der voranschlagswirksamen Gebarung (Saldo 3 + Saldo 4)							-56 400,00	-80 200,00	-36 253,83
262100	SPORTZENTRUM									
Operative Gebarung										
2/262100+811000	Vermietung Sportzentrum	2115	3115	14	20 000,00	10 000,00	14 758,20	20 000,00	10 000,00	20 506,39
2/262100+861000	Laufende Transferzahlungen von Ländern und Landesfonds	2121	3121	15	2 800,00	3 300,00	3 117,58	2 800,00	3 300,00	3 117,58
2/262100+871000	Kapitaltransfers aus Gemeinde-Bedarfszuweisungsmittel	2121	3121	33	0,00	0,00	10 000,00	0,00	0,00	10 000,00
SU 21 / 31	Summe Erträge / Einzahlungen operative Gebarung				22 800,00	13 300,00	27 875,78	22 800,00	13 300,00	33 623,97
1/262100-511000	Geldbezüge der Vertragsbediensteten in handwerklicher Verwendung	2211	3211	20	0,00	0,00	710,44	0,00	0,00	710,44
1/262100-580000	Dienstgeberbeiträge zum Ausgleichsfonds für Familienbeihilfen	2212	3212	20	0,00	0,00	27,70	0,00	0,00	27,70
1/262100-582000	DGB ZUM AUSGL.FONDS VERTRAGSBEDIENSTETE EBREICHSDORF	2212	3212	20	0,00	0,00	127,21	0,00	0,00	127,21
1/262100-582100	BEITRÄGE MITARBEITERVORSORGEKASSE	2212	3212	20	0,00	0,00	10,08	0,00	0,00	10,08
1/262100-588000	Kommunalsteuer	2212	3212	20	0,00	0,00	21,32	0,00	0,00	21,32
1/262100-613000	INSTANDHALTUNG SPORTZENTRUM WEIGEL.	2224	3224	24	11 000,00	7 600,00	8 336,26	11 000,00	7 600,00	8 496,30
1/262100-650000	ZINSEN	2241	3241	25	8 300,00	1 300,00	2 364,71	8 300,00	1 300,00	2 364,71
1/262100-670000	Versicherungen	2222	3222	24	200,00	200,00	-1 834,92	200,00	200,00	-1 834,92
1/262100-700000	Miete	2223	3223	24	91 000,00	90 500,00	86 643,26	91 000,00	90 500,00	86 643,26
1/262100-728000	Entgelte für sonstige Leistungen	2225	3225	24	1 000,00	0,00	0,00	1 000,00	0,00	0,00
1/262100-729000	sonstige Ausgaben	2225	3225	24	2 000,00	2 000,00	431,00	2 000,00	2 000,00	431,00
1/262100-775000	Kapitaltransfers an Unternehmen (ohne Finanzunternehmen) und andere	2233		44	0,00	0,00	10 000,00	0,00	0,00	0,00
SU 22 / 32	Summe Aufwendungen / Auszahlungen operative Gebarung				113 500,00	101 600,00	106 837,06	113 500,00	101 600,00	96 997,10
SA 0 / SA 1	(0) Nettoergebnis (21 - 22) / (1) Geldfluss operative Gebarung (31 - 32)				-90 700,00	-88 300,00	-78 961,28	-90 700,00	-88 300,00	-63 373,13
SU 23	Summe Haushaltsrücklagen				0,00	0,00	0,00	0,00	0,00	0,00
SA00	Nettoergebnis nach Zuw./Entn. Haushaltsrücklagen (Saldo 0 +/- SU23)				-90 700,00	-88 300,00	-78 961,28			
Investive Gebarung										
SU 33	Summe Einzahlungen investive Gebarung							0,00	0,00	0,00
1/262100-775000	Kapitaltransfers an Unternehmen (ohne Finanzunternehmen) und andere		3433	44	0,00	0,00	0,00	0,00	0,00	10 000,00
SU 34	Summe Auszahlungen investive Gebarung							0,00	0,00	10 000,00
SA2	Saldo (2) Geldfluss aus der Investiven Gebarung (33 - 34)							0,00	0,00	-10 000,00
SA3	Saldo (3) Nettofinanzierungssaldo (Saldo 1 + Saldo 2)							-90 700,00	-88 300,00	-73 373,13

		MVAG		VC QU	Ergebnisvoranschlag			Finanzierungsvoranschlag		
		EH	FH		VA 2023	VA 2022	RA 2021	VA 2023	VA 2022	RA 2021
Finanzierungstätigkeit										
SU 35	Summe Einzahlungen aus der Finanzierungstätigkeit							0,00	0,00	0,00
1/262100-346000	Tilgung		3614	65	0,00	0,00	0,00	40 400,00	44 100,00	44 514,42
SU 36	Summe Auszahlungen aus der Finanzierungstätigkeit							40 400,00	44 100,00	44 514,42
SA4	Saldo (4) Geldfluss aus der Finanzierungstätigkeit (35 – 36)							-40 400,00	-44 100,00	-44 514,42
SA5	Saldo (5) Geldfluss aus der voranschlagswirksamen Gebarung (Saldo 3 + Saldo 4)							-131 100,00	-132 400,00	-117 887,55
269	Sonstige Einrichtungen und Maßnahmen									
269000	Sonstige Einrichtungen und Maßnahmen									
Operative Gebarung										
2/269000+829000	SONSTIGE EINNAHMEN (STADTLAUF,U.A.)	2116	3116	18	3 000,00	1 700,00	50,00	3 000,00	1 700,00	50,00
SU 21 / 31	Summe Erträge / Einzahlungen operative Gebarung				3 000,00	1 700,00	50,00	3 000,00	1 700,00	50,00
1/269000-729000	SONST.SPORTEINRICHTUNGEN UND MASSNAHMEN (STADTLAUF, U.A.)	2225	3225	24	8 500,00	8 500,00	0,00	8 500,00	8 500,00	0,00
1/269000-757000	SUBVENTIONEN AN SPORTVEREINE	2234	3234	27	55 000,00	55 000,00	26 986,60	55 000,00	55 000,00	26 986,60
SU 22 / 32	Summe Aufwendungen / Auszahlungen operative Gebarung				63 500,00	63 500,00	26 986,60	63 500,00	63 500,00	26 986,60
SA 0 / SA 1	(0) Nettoergebnis (21 - 22) / (1) Geldfluss operative Gebarung (31 – 32)				-60 500,00	-61 800,00	-26 936,60	-60 500,00	-61 800,00	-26 936,60
SU 23	Summe Haushaltsrücklagen				0,00	0,00	0,00	0,00	0,00	0,00
SA00	Nettoergebnis nach Zuw./Entn. Haushaltsrücklagen (Saldo 0 +/- SU23)				-60 500,00	-61 800,00	-26 936,60			
Investive Gebarung										
SU 33	Summe Einzahlungen investive Gebarung							0,00	0,00	0,00
SU 34	Summe Auszahlungen investive Gebarung							0,00	0,00	0,00
SA2	Saldo (2) Geldfluss aus der Investiven Gebarung (33 – 34)							0,00	0,00	0,00
SA3	Saldo (3) Nettofinanzierungssaldo (Saldo 1 + Saldo 2)							-60 500,00	-61 800,00	-26 936,60
Finanzierungstätigkeit										
SU 35	Summe Einzahlungen aus der Finanzierungstätigkeit							0,00	0,00	0,00
SU 36	Summe Auszahlungen aus der Finanzierungstätigkeit							0,00	0,00	0,00
SA4	Saldo (4) Geldfluss aus der Finanzierungstätigkeit (35 – 36)							0,00	0,00	0,00
SA5	Saldo (5) Geldfluss aus der voranschlagswirksamen Gebarung (Saldo 3 + Saldo 4)							-60 500,00	-61 800,00	-26 936,60
27	Erwachsenenbildung									
270	Volkshochschulen									
270000	VOLKSHOCHSCHULE									
Operative Gebarung										
2/270000+810000	KURSBEITRÄGE	2114	3114	13	100 000,00	75 000,00	20 435,95	100 000,00	75 000,00	20 435,95

		MVAG		VC QU	Ergebnisvoranschlag			Finanzierungsvoranschlag		
		EH	FH		VA 2023	VA 2022	RA 2021	VA 2023	VA 2022	RA 2021
2/270000+828000	Rückersätze von Aufwendungen	2116	3116	18	0,00	0,00	368,12	0,00	0,00	368,12
SU 21 / 31	Summe Erträge / Einzahlungen operative Gebarung				100 000,00	75 000,00	20 804,07	100 000,00	75 000,00	20 804,07
1/270000-400000	Geringwertige Wirtschaftsgüter des Anlagevermögens	2221	3221	23	1 000,00	1 000,00	306,35	1 000,00	1 000,00	306,35
1/270000-510000	BEZÜGE VB SCHEMA I ANGESTELLTE EBREICHSDORF	2211	3211	20	31 200,00	32 900,00	23 875,51	31 200,00	32 900,00	23 875,51
1/270000-569000	SONSTIGE NEBENGEBÜHREN	2211	3211	20	1 000,00	1 200,00	839,66	1 000,00	1 200,00	839,66
1/270000-580000	Dienstgeberbeiträge zum Ausgleichsfonds für Familienbeihilfen	2212	3212	20	1 300,00	1 400,00	955,29	1 300,00	1 400,00	955,29
1/270000-582000	DGB ZUM AUSGL.FONDS VERTRAGSBED.	2212	3212	20	6 600,00	8 000,00	4 933,94	6 600,00	8 000,00	4 933,94
1/270000-582100	BEITRÄGE MITARBEITERVORSORGEKASSE	2212	3212	20	400,00	500,00	315,61	400,00	500,00	315,61
1/270000-588000	Kommunalsteuer	2212	3212	20	1 000,00	1 100,00	734,93	1 000,00	1 100,00	734,93
1/270000-631000	TELEFONGEBÜHREN	2222	3222	24	600,00	500,00	554,95	600,00	500,00	554,95
1/270000-700000	BETRIEBSKOSTEN AN HAUPTSCHULE EBREICHSDORF	2223	3223	24	2 000,00	2 100,00	2 000,00	2 000,00	2 100,00	2 000,00
1/270000-724000	REISEGEBÜHREN	2225	3225	24	100,00	100,00	15,96	100,00	100,00	15,96
1/270000-728000	HONORARE EBREICHSDORF	2225	3225	24	49 000,00	45 000,00	20 114,24	49 000,00	45 000,00	20 143,24
1/270000-728100	Entgelte für sonstige Leistungen	2225	3225	24	6 000,00	6 000,00	7 186,80	6 000,00	6 000,00	4 006,80
1/270000-729000	SONSTIGE AUSGABEN	2225	3225	24	5 000,00	5 000,00	795,31	5 000,00	5 000,00	795,31
SU 22 / 32	Summe Aufwendungen / Auszahlungen operative Gebarung				105 200,00	104 800,00	62 628,55	105 200,00	104 800,00	59 477,55
SA 0 / SA 1	(0) Nettoergebnis (21 - 22) / (1) Geldfluss operative Gebarung (31 - 32)				-5 200,00	-29 800,00	-41 824,48	-5 200,00	-29 800,00	-38 673,48
SU 23	Summe Haushaltsrücklagen				0,00	0,00	0,00	0,00	0,00	0,00
SA00	Nettoergebnis nach Zuw./Entn. Haushaltsrücklagen (Saldo 0 +/- SU23)				-5 200,00	-29 800,00	-41 824,48			
Investive Gebarung										
SU 33	Summe Einzahlungen investive Gebarung							0,00	0,00	0,00
1/270000-042000	Amts- Betriebs- und Geschäftsausstattung		3415	2 41	0,00	0,00	0,00	3 000,00	3 000,00	0,00
SU 34	Summe Auszahlungen investive Gebarung							3 000,00	3 000,00	0,00
SA2	Saldo (2) Geldfluss aus der Investiven Gebarung (33 - 34)							-3 000,00	-3 000,00	0,00
SA3	Saldo (3) Nettofinanzierungssaldo (Saldo 1 + Saldo 2)							-8 200,00	-32 800,00	-38 673,48
Finanzierungstätigkeit										
SU 35	Summe Einzahlungen aus der Finanzierungstätigkeit							0,00	0,00	0,00
SU 36	Summe Auszahlungen aus der Finanzierungstätigkeit							0,00	0,00	0,00
SA4	Saldo (4) Geldfluss aus der Finanzierungstätigkeit (35 - 36)							0,00	0,00	0,00
SA5	Saldo (5) Geldfluss aus der voranschlagswirksamen Gebarung (Saldo 3 + Saldo 4)							-8 200,00	-32 800,00	-38 673,48

		MVAG VC QU			Ergebnisvoranschlag			Finanzierungsvoranschlag		
		EH	FH		VA 2023	VA 2022	RA 2021	VA 2023	VA 2022	RA 2021
273	Volksbüchereien									
273000	Volksbüchereien									
Operative Gebarung										
SU 21 / 31	Summe Erträge / Einzahlungen operative Gebarung				0,00	0,00	0,00	0,00	0,00	0,00
1/273000-728000	Entgelte für sonstige Leistungen	2225	3225	24	40 000,00	40 000,00	0,00	40 000,00	40 000,00	0,00
SU 22 / 32	Summe Aufwendungen / Auszahlungen operative Gebarung				40 000,00	40 000,00	0,00	40 000,00	40 000,00	0,00
SA 0 / SA 1	(0) Nettoergebnis (21 - 22) / (1) Geldfluss operative Gebarung (31 - 32)				-40 000,00	-40 000,00	0,00	-40 000,00	-40 000,00	0,00
SU 23	Summe Haushaltsrücklagen				0,00	0,00	0,00	0,00	0,00	0,00
SA00	Nettoergebnis nach Zuw./Entn. Haushaltsrücklagen (Saldo 0 +/- SU23)				-40 000,00	-40 000,00	0,00			
Investive Gebarung										
SU 33	Summe Einzahlungen investive Gebarung							0,00	0,00	0,00
SU 34	Summe Auszahlungen investive Gebarung							0,00	0,00	0,00
SA2	Saldo (2) Geldfluss aus der Investiven Gebarung (33 - 34)							0,00	0,00	0,00
SA3	Saldo (3) Nettofinanzierungssaldo (Saldo 1 + Saldo 2)							-40 000,00	-40 000,00	0,00
Finanzierungstätigkeit										
SU 35	Summe Einzahlungen aus der Finanzierungstätigkeit							0,00	0,00	0,00
SU 36	Summe Auszahlungen aus der Finanzierungstätigkeit							0,00	0,00	0,00
SA4	Saldo (4) Geldfluss aus der Finanzierungstätigkeit (35 - 36)							0,00	0,00	0,00
SA5	Saldo (5) Geldfluss aus der voranschlagswirksamen Gebarung (Saldo 3 + Saldo 4)							-40 000,00	-40 000,00	0,00
28	Forschung und Wissenschaft									
282	Studienbeihilfen									
282000	STUDIENBEIHILFEN									
Operative Gebarung										
SU 21 / 31	Summe Erträge / Einzahlungen operative Gebarung				0,00	0,00	0,00	0,00	0,00	0,00
1/282000-768000	NÖ SEMESTERTICKET	2234	3234	27	10 000,00	10 000,00	7 869,00	10 000,00	10 000,00	7 869,00
SU 22 / 32	Summe Aufwendungen / Auszahlungen operative Gebarung				10 000,00	10 000,00	7 869,00	10 000,00	10 000,00	7 869,00
SA 0 / SA 1	(0) Nettoergebnis (21 - 22) / (1) Geldfluss operative Gebarung (31 - 32)				-10 000,00	-10 000,00	-7 869,00	-10 000,00	-10 000,00	-7 869,00
SU 23	Summe Haushaltsrücklagen				0,00	0,00	0,00	0,00	0,00	0,00
SA00	Nettoergebnis nach Zuw./Entn. Haushaltsrücklagen (Saldo 0 +/- SU23)				-10 000,00	-10 000,00	-7 869,00			
Investive Gebarung										
SU 33	Summe Einzahlungen investive Gebarung							0,00	0,00	0,00
SU 34	Summe Auszahlungen investive Gebarung							0,00	0,00	0,00
SA2	Saldo (2) Geldfluss aus der Investiven Gebarung (33 - 34)							0,00	0,00	0,00
SA3	Saldo (3) Nettofinanzierungssaldo (Saldo 1 + Saldo 2)							-10 000,00	-10 000,00	-7 869,00

		MVAG		VC QU	Ergebnisvoranschlag			Finanzierungsvoranschlag		
		EH	FH		VA 2023	VA 2022	RA 2021	VA 2023	VA 2022	RA 2021
Finanzierungstätigkeit										
SU 35	Summe Einzahlungen aus der Finanzierungstätigkeit							0,00	0,00	0,00
SU 36	Summe Auszahlungen aus der Finanzierungstätigkeit							0,00	0,00	0,00
SA4	Saldo (4) Geldfluss aus der Finanzierungstätigkeit (35 – 36)							0,00	0,00	0,00
SA5	Saldo (5) Geldfluss aus der voranschlagswirksamen Gebarung (Saldo 3 + Saldo 4)							-10 000,00	-10 000,00	-7 869,00

					Ergebnisvoranschlag			Finanzierungsvoranschlag		
					VA 2023	VA 2022	RA 2021	VA 2023	VA 2022	RA 2021
3 Kunst, Kultur und Kultus										
32	Musik und darstellende Kunst									
320	Ausbildung in Musik und darstellender Kunst									
320000	Ausbildung in Musik und darstellender Kunst									
Operative Gebarung										
2/320000+827000	Kostenersätze für die Überlassung von Bediensteten an Dritte	2116	3116	18	3 200,00	3 100,00	2 559,31	3 200,00	3 100,00	2 559,31
6/320000+829910	Mittel aus operativer Gebarung	2116	3116	1 18	100 000,00	100 000,00	5 969,99	100 000,00	100 000,00	5 969,99
SU 21 / 31	Summe Erträge / Einzahlungen operative Gebarung				103 200,00	103 100,00	8 529,30	103 200,00	103 100,00	8 529,30
1/320000-510000	Bezüge Musikschule-Lohnverr.	2211	3211	20	2 200,00	1 900,00	1 833,48	2 200,00	1 900,00	1 833,48
1/320000-511000	Geldbezüge der Vertragsbediensteten in handwerklicher Verwendung	2211	3211	20	0,00	0,00	208,00	0,00	0,00	208,00
1/320000-580000	Dienstgeberbeiträge zum Ausgleichsfonds für Familienbeihilfen	2212	3212	20	100,00	100,00	79,63	100,00	100,00	79,63
1/320000-582000	DGFBAF Binder Musikschule-Lohnverr.	2212	3212	20	400,00	400,00	409,39	400,00	400,00	409,39
1/320000-582100	BEITRÄGE MITARBEITERVORSORGEKASSE	2212	3212	20	0,00	100,00	28,81	0,00	100,00	28,81
1/320000-729910	Projektfinanzierung	2225	3225	24	100 000,00	100 000,00	5 969,99	100 000,00	100 000,00	5 969,99
1/320000-752000	LAUFENDE SCHULUMLAGE	2231	3231	26	317 100,00	337 300,00	245 562,24	317 100,00	337 300,00	219 661,95
SU 22 / 32	Summe Aufwendungen / Auszahlungen operative Gebarung				419 800,00	439 800,00	254 091,54	419 800,00	439 800,00	228 191,25
SA 0 / SA 1	(0) Nettoergebnis (21 - 22) / (1) Geldfluss operative Gebarung (31 – 32)				-316 600,00	-336 700,00	-245 562,24	-316 600,00	-336 700,00	-219 661,95
SU 23	Summe Haushaltsrücklagen				0,00	0,00	0,00	0,00	0,00	0,00
SA00	Nettoergebnis nach Zuw./Entn. Haushaltsrücklagen (Saldo 0 +/- SU23)				-316 600,00	-336 700,00	-245 562,24			
Investive Gebarung										
SU 33	Summe Einzahlungen investive Gebarung							0,00	0,00	0,00
5/320000-010000	Gebäude und Bauten	3413	1 40		0,00	0,00	0,00	100 000,00	0,00	0,00
5/320000-061000	Im Bau befindliche Gebäude und Bauten	3413	1 40		0,00	0,00	0,00	0,00	100 000,00	5 969,99
SU 34	Summe Auszahlungen investive Gebarung							100 000,00	100 000,00	5 969,99
SA2	Saldo (2) Geldfluss aus der Investiven Gebarung (33 – 34)							-100 000,00	-100 000,00	-5 969,99
SA3	Saldo (3) Nettofinanzierungssaldo (Saldo 1 + Saldo 2)							-416 600,00	-436 700,00	-225 631,94
Finanzierungstätigkeit										
SU 35	Summe Einzahlungen aus der Finanzierungstätigkeit							0,00	0,00	0,00
SU 36	Summe Auszahlungen aus der Finanzierungstätigkeit							0,00	0,00	0,00
SA4	Saldo (4) Geldfluss aus der Finanzierungstätigkeit (35 – 36)							0,00	0,00	0,00
SA5	Saldo (5) Geldfluss aus der voranschlagswirksamen Gebarung (Saldo 3 + Saldo 4)							-416 600,00	-436 700,00	-225 631,94

		MVAG VC QU			Ergebnisvoranschlag			Finanzierungsvoranschlag		
		EH	FH		VA 2023	VA 2022	RA 2021	VA 2023	VA 2022	RA 2021
321	Einrichtungen der Musikpflege									
321000	EINRICHTUNGEN DER MUSIKPFLEGE									
Operative Gebarung										
SU 21 / 31	Summe Erträge / Einzahlungen operative Gebarung				0,00	0,00	0,00	0,00	0,00	0,00
1/321000-757000	LAUFENDE ZUSCHÜSSE AN MUSIKVEREINE MUSIKKAPELLEN	2234	3234	27	6 000,00	6 100,00	5 077,62	6 000,00	6 100,00	5 077,62
SU 22 / 32	Summe Aufwendungen / Auszahlungen operative Gebarung				6 000,00	6 100,00	5 077,62	6 000,00	6 100,00	5 077,62
SA 0 / SA 1	(0) Nettoergebnis (21 - 22) / (1) Geldfluss operative Gebarung (31 – 32)				-6 000,00	-6 100,00	-5 077,62	-6 000,00	-6 100,00	-5 077,62
SU 23	Summe Haushaltsrücklagen				0,00	0,00	0,00	0,00	0,00	0,00
SA00	Nettoergebnis nach Zuw./Entn. Haushaltsrücklagen (Saldo 0 +/- SU23)				-6 000,00	-6 100,00	-5 077,62			
Investive Gebarung										
SU 33	Summe Einzahlungen investive Gebarung							0,00	0,00	0,00
SU 34	Summe Auszahlungen investive Gebarung							0,00	0,00	0,00
SA2	Saldo (2) Geldfluss aus der Investiven Gebarung (33 – 34)							0,00	0,00	0,00
SA3	Saldo (3) Nettofinanzierungssaldo (Saldo 1 + Saldo 2)							-6 000,00	-6 100,00	-5 077,62
Finanzierungstätigkeit										
SU 35	Summe Einzahlungen aus der Finanzierungstätigkeit							0,00	0,00	0,00
SU 36	Summe Auszahlungen aus der Finanzierungstätigkeit							0,00	0,00	0,00
SA4	Saldo (4) Geldfluss aus der Finanzierungstätigkeit (35 – 36)							0,00	0,00	0,00
SA5	Saldo (5) Geldfluss aus der voranschlagswirksamen Gebarung (Saldo 3 + Saldo 4)							-6 000,00	-6 100,00	-5 077,62
36	Heimatspflege									
360	Heimatismuseen									
360000	HEIMATMUSEUM									
Operative Gebarung										
6/360000+829910	Mittel aus operativer Gebarung	2116	3116	1 18	225 000,00	275 000,00	8 845,38	225 000,00	275 000,00	8 845,38
SU 21 / 31	Summe Erträge / Einzahlungen operative Gebarung				225 000,00	275 000,00	8 845,38	225 000,00	275 000,00	8 845,38
1/360000-600000	Energiebezüge (Heimatismuseum)	2222	3222	24	9 800,00	2 800,00	2 527,14	9 800,00	2 800,00	2 527,14
1/360000-614000	INSTANDHALTUNG HEIMATMUSEUM	2224	3224	24	18 000,00	18 000,00	7 262,25	18 000,00	18 000,00	7 168,08
1/360000-670000	Versicherungen	2222	3222	24	700,00	700,00	642,12	700,00	700,00	642,12
1/360000-680000	Planmäßige Abschreibung	2226			1 000,00	400,00	329,86	0,00	0,00	0,00
1/360000-710000	Öffentliche Abgaben, ohne Gebühren gemäß FAG	2225	3225	24	1 100,00	0,00	736,12	1 100,00	0,00	736,12
1/360000-728000	Entgelte für sonstige Leistungen	2225	3225	24	2 800,00	0,00	1 924,29	2 800,00	0,00	2 010,38
1/360000-729910	Projektfinanzierung	2225	3225	24	225 000,00	275 000,00	8 845,38	225 000,00	275 000,00	8 845,38
SU 22 / 32	Summe Aufwendungen / Auszahlungen operative Gebarung				258 400,00	296 900,00	22 267,16	257 400,00	296 500,00	21 929,22
SA 0 / SA 1	(0) Nettoergebnis (21 - 22) / (1) Geldfluss operative Gebarung (31 – 32)				-33 400,00	-21 900,00	-13 421,78	-32 400,00	-21 500,00	-13 083,84

		MVAG			Ergebnisvoranschlag			Finanzierungsvoranschlag		
		EH	FH	VC QU	VA 2023	VA 2022	RA 2021	VA 2023	VA 2022	RA 2021
SU 23	Summe Haushaltsrücklagen				0,00	0,00	0,00	0,00	0,00	0,00
SA00	Nettoergebnis nach Zuw./Entn. Haushaltsrücklagen (Saldo 0 +/- SU23)				-33 400,00	-21 900,00	-13 421,78			
Investive Gebarung										
6/360000+301000	Kapitaltransfers von Ländern, Landesfonds und Landeskammern		3331	1 33	0,00	0,00	0,00	75 000,00	75 000,00	0,00
SU 33	Summe Einzahlungen investive Gebarung							75 000,00	75 000,00	0,00
5/360000-010000	Gebäude Instandsetzung		3413	1 40	0,00	0,00	0,00	300 000,00	350 000,00	8 845,38
SU 34	Summe Auszahlungen investive Gebarung							300 000,00	350 000,00	8 845,38
SA2	Saldo (2) Geldfluss aus der Investiven Gebarung (33 – 34)							-225 000,00	-275 000,00	-8 845,38
SA3	Saldo (3) Nettofinanzierungssaldo (Saldo 1 + Saldo 2)							-257 400,00	-296 500,00	-21 929,22
Finanzierungstätigkeit										
SU 35	Summe Einzahlungen aus der Finanzierungstätigkeit							0,00	0,00	0,00
SU 36	Summe Auszahlungen aus der Finanzierungstätigkeit							0,00	0,00	0,00
SA4	Saldo (4) Geldfluss aus der Finanzierungstätigkeit (35 – 36)							0,00	0,00	0,00
SA5	Saldo (5) Geldfluss aus der voranschlagswirksamen Gebarung (Saldo 3 + Saldo 4)							-257 400,00	-296 500,00	-21 929,22
362	Denkmalpflege									
362000	Denkmalpflege									
Operative Gebarung										
6/362000+829910	Mittel aus operativer Gebarung		2116	3116 1 18	65 000,00	55 000,00	0,00	65 000,00	55 000,00	0,00
SU 21 / 31	Summe Erträge / Einzahlungen operative Gebarung				65 000,00	55 000,00	0,00	65 000,00	55 000,00	0,00
1/362000-619000	INSTANDHALTUNG VON DENKMÄLERN		2224	3224 24	500,00	500,00	0,00	500,00	500,00	0,00
1/362000-729910	Projektfinanzierung		2225	3225 24	65 000,00	55 000,00	0,00	65 000,00	55 000,00	0,00
SU 22 / 32	Summe Aufwendungen / Auszahlungen operative Gebarung				65 500,00	55 500,00	0,00	65 500,00	55 500,00	0,00
SA 0 / SA 1	(0) Nettoergebnis (21 - 22) / (1) Geldfluss operative Gebarung (31 – 32)				-500,00	-500,00	0,00	-500,00	-500,00	0,00
SU 23	Summe Haushaltsrücklagen				0,00	0,00	0,00	0,00	0,00	0,00
SA00	Nettoergebnis nach Zuw./Entn. Haushaltsrücklagen (Saldo 0 +/- SU23)				-500,00	-500,00	0,00			
Investive Gebarung										
6/362000+301000	Kapitaltransfers von Ländern, Landesfonds und Landeskammern		3331	1 33	0,00	0,00	0,00	10 000,00	10 000,00	0,00
SU 33	Summe Einzahlungen investive Gebarung							10 000,00	10 000,00	0,00
5/362000-015000	Kulturgüter unbeweglich		3416	1 40	0,00	0,00	0,00	75 000,00	65 000,00	0,00
SU 34	Summe Auszahlungen investive Gebarung							75 000,00	65 000,00	0,00
SA2	Saldo (2) Geldfluss aus der Investiven Gebarung (33 – 34)							-65 000,00	-55 000,00	0,00
SA3	Saldo (3) Nettofinanzierungssaldo (Saldo 1 + Saldo 2)							-65 500,00	-55 500,00	0,00
Finanzierungstätigkeit										
SU 35	Summe Einzahlungen aus der Finanzierungstätigkeit							0,00	0,00	0,00

		MVAG VC QU			Ergebnisvoranschlag			Finanzierungsvoranschlag		
		EH	FH		VA 2023	VA 2022	RA 2021	VA 2023	VA 2022	RA 2021
SU 36	Summe Auszahlungen aus der Finanzierungstätigkeit							0,00	0,00	0,00
SA4	Saldo (4) Geldfluss aus der Finanzierungstätigkeit (35 – 36)							0,00	0,00	0,00
SA5	Saldo (5) Geldfluss aus der voranschlagswirksamen Gebarung (Saldo 3 + Saldo 4)							-65 500,00	-55 500,00	0,00
363	Altstadterhaltung und Ortsbildpflege									
363000	ORTSBILDPFLEGE STADTERNEUERUNG EBREICHSDORF									
Operative Gebarung										
2/363000+861000	Transfers von Ländern, Landesfonds und Landeskammern	2121	3121	15	13 800,00	13 800,00	0,00	13 800,00	13 800,00	0,00
SU 21 / 31	Summe Erträge / Einzahlungen operative Gebarung				13 800,00	13 800,00	0,00	13 800,00	13 800,00	0,00
1/363000-728000	STADTERNEUERUNG EBREICHSDORF	2225	3225	24	27 500,00	27 500,00	27 534,00	27 500,00	27 500,00	27 534,00
SU 22 / 32	Summe Aufwendungen / Auszahlungen operative Gebarung				27 500,00	27 500,00	27 534,00	27 500,00	27 500,00	27 534,00
SA 0 / SA 1	(0) Nettoergebnis (21 - 22) / (1) Geldfluss operative Gebarung (31 – 32)				-13 700,00	-13 700,00	-27 534,00	-13 700,00	-13 700,00	-27 534,00
SU 23	Summe Haushaltsrücklagen				0,00	0,00	0,00	0,00	0,00	0,00
SA00	Nettoergebnis nach Zuw./Entn. Haushaltsrücklagen (Saldo 0 +/- SU23)				-13 700,00	-13 700,00	-27 534,00			
Investive Gebarung										
SU 33	Summe Einzahlungen investive Gebarung							0,00	0,00	0,00
SU 34	Summe Auszahlungen investive Gebarung							0,00	0,00	0,00
SA2	Saldo (2) Geldfluss aus der Investiven Gebarung (33 – 34)							0,00	0,00	0,00
SA3	Saldo (3) Nettofinanzierungssaldo (Saldo 1 + Saldo 2)							-13 700,00	-13 700,00	-27 534,00
Finanzierungstätigkeit										
SU 35	Summe Einzahlungen aus der Finanzierungstätigkeit							0,00	0,00	0,00
SU 36	Summe Auszahlungen aus der Finanzierungstätigkeit							0,00	0,00	0,00
SA4	Saldo (4) Geldfluss aus der Finanzierungstätigkeit (35 – 36)							0,00	0,00	0,00
SA5	Saldo (5) Geldfluss aus der voranschlagswirksamen Gebarung (Saldo 3 + Saldo 4)							-13 700,00	-13 700,00	-27 534,00
363010	ORTSBILDPFLEGE STADT- UND DORFERNEUERUNG									
Operative Gebarung										
SU 21 / 31	Summe Erträge / Einzahlungen operative Gebarung				0,00	0,00	0,00	0,00	0,00	0,00
1/363010-400000	4er Haus Geringwertige Wirtschaftsgüter (GWG)	2221	3221	23	500,00	0,00	0,00	500,00	0,00	0,00
1/363010-454000	4er Haus Reinigungsmittel	2221	3221	23	1 000,00	0,00	0,00	1 000,00	0,00	0,00
1/363010-614000	4er Haus Instandhaltung von Gebäuden und Bauten	2224	3224	24	500,00	0,00	11 166,00	500,00	0,00	11 166,00
1/363010-700000	4er Haus Miet- und Pachtaufwand	2223	3223	24	25 000,00	27 500,00	9 318,40	25 000,00	27 500,00	9 318,40
1/363010-728000	4er Haus Entgelte für sonstige Leistungen	2225	3225	24	500,00	0,00	0,00	500,00	0,00	0,00
SU 22 / 32	Summe Aufwendungen / Auszahlungen operative Gebarung				27 500,00	27 500,00	20 484,40	27 500,00	27 500,00	20 484,40
SA 0 / SA 1	(0) Nettoergebnis (21 - 22) / (1) Geldfluss operative Gebarung (31 – 32)				-27 500,00	-27 500,00	-20 484,40	-27 500,00	-27 500,00	-20 484,40
SU 23	Summe Haushaltsrücklagen				0,00	0,00	0,00	0,00	0,00	0,00

		MVAG		VC QU	Ergebnisvoranschlag			Finanzierungsvoranschlag		
		EH	FH		VA 2023	VA 2022	RA 2021	VA 2023	VA 2022	RA 2021
SA00	Nettoergebnis nach Zuw./Entn. Haushaltsrücklagen (Saldo 0 +/- SU23)				-27 500,00	-27 500,00	-20 484,40			
Investive Gebarung										
SU 33	Summe Einzahlungen investive Gebarung							0,00	0,00	0,00
SU 34	Summe Auszahlungen investive Gebarung							0,00	0,00	0,00
SA2	Saldo (2) Geldfluss aus der Investiven Gebarung (33 – 34)							0,00	0,00	0,00
SA3	Saldo (3) Nettofinanzierungssaldo (Saldo 1 + Saldo 2)							-27 500,00	-27 500,00	-20 484,40
Finanzierungstätigkeit										
SU 35	Summe Einzahlungen aus der Finanzierungstätigkeit							0,00	0,00	0,00
SU 36	Summe Auszahlungen aus der Finanzierungstätigkeit							0,00	0,00	0,00
SA4	Saldo (4) Geldfluss aus der Finanzierungstätigkeit (35 – 36)							0,00	0,00	0,00
SA5	Saldo (5) Geldfluss aus der voranschlagswirksamen Gebarung (Saldo 3 + Saldo 4)							-27 500,00	-27 500,00	-20 484,40
363100	ORTSBILDPFLEGE DORFERNEUERUNG WEIGELSDORF									
Operative Gebarung										
SU 21 / 31	Summe Erträge / Einzahlungen operative Gebarung				0,00	0,00	0,00	0,00	0,00	0,00
1/363100-680000	Planmäßige Abschreibung 2226				14 300,00	14 300,00	15 162,62	0,00	0,00	0,00
1/363100-728000	DORFERNEUERUNG WEIGELSDORF 2225 3225 24				2 600,00	2 600,00	1 000,00	2 600,00	2 600,00	1 000,00
SU 22 / 32	Summe Aufwendungen / Auszahlungen operative Gebarung				16 900,00	16 900,00	16 162,62	2 600,00	2 600,00	1 000,00
SA 0 / SA 1	(0) Nettoergebnis (21 - 22) / (1) Geldfluss operative Gebarung (31 – 32)				-16 900,00	-16 900,00	-16 162,62	-2 600,00	-2 600,00	-1 000,00
SU 23	Summe Haushaltsrücklagen				0,00	0,00	0,00	0,00	0,00	0,00
SA00	Nettoergebnis nach Zuw./Entn. Haushaltsrücklagen (Saldo 0 +/- SU23)				-16 900,00	-16 900,00	-16 162,62			
Investive Gebarung										
SU 33	Summe Einzahlungen investive Gebarung							0,00	0,00	0,00
1/363100-015000	Kulturgüter unbeweglich 3416 40				0,00	0,00	0,00	0,00	0,00	1 735,56
SU 34	Summe Auszahlungen investive Gebarung							0,00	0,00	1 735,56
SA2	Saldo (2) Geldfluss aus der Investiven Gebarung (33 – 34)							0,00	0,00	-1 735,56
SA3	Saldo (3) Nettofinanzierungssaldo (Saldo 1 + Saldo 2)							-2 600,00	-2 600,00	-2 735,56
Finanzierungstätigkeit										
SU 35	Summe Einzahlungen aus der Finanzierungstätigkeit							0,00	0,00	0,00
SU 36	Summe Auszahlungen aus der Finanzierungstätigkeit							0,00	0,00	0,00
SA4	Saldo (4) Geldfluss aus der Finanzierungstätigkeit (35 – 36)							0,00	0,00	0,00
SA5	Saldo (5) Geldfluss aus der voranschlagswirksamen Gebarung (Saldo 3 + Saldo 4)							-2 600,00	-2 600,00	-2 735,56
363200	ORTSBILDPFLEGE DORFERNEUERUNG UNTERWALTERSDORF									
Operative Gebarung										
SU 21 / 31	Summe Erträge / Einzahlungen operative Gebarung				0,00	0,00	0,00	0,00	0,00	0,00

		MVAG VC QU			Ergebnisvoranschlag			Finanzierungsvoranschlag		
		EH	FH		VA 2023	VA 2022	RA 2021	VA 2023	VA 2022	RA 2021
1/363200-728000	DORFERNEUERUNG UNTERWALTERSDORF	2225	3225	24	2 600,00	2 600,00	6,79	2 600,00	2 600,00	6,79
SU 22 / 32	Summe Aufwendungen / Auszahlungen operative Gebarung				2 600,00	2 600,00	6,79	2 600,00	2 600,00	6,79
SA 0 / SA 1	(0) Nettoergebnis (21 - 22) / (1) Geldfluss operative Gebarung (31 – 32)				-2 600,00	-2 600,00	-6,79	-2 600,00	-2 600,00	-6,79
SU 23	Summe Haushaltsrücklagen				0,00	0,00	0,00	0,00	0,00	0,00
SA00	Nettoergebnis nach Zuw./Entn. Haushaltsrücklagen (Saldo 0 +/- SU23)				-2 600,00	-2 600,00	-6,79			
Investive Gebarung										
SU 33	Summe Einzahlungen investive Gebarung							0,00	0,00	0,00
SU 34	Summe Auszahlungen investive Gebarung							0,00	0,00	0,00
SA2	Saldo (2) Geldfluss aus der Investiven Gebarung (33 – 34)							0,00	0,00	0,00
SA3	Saldo (3) Nettofinanzierungssaldo (Saldo 1 + Saldo 2)							-2 600,00	-2 600,00	-6,79
Finanzierungstätigkeit										
SU 35	Summe Einzahlungen aus der Finanzierungstätigkeit							0,00	0,00	0,00
SU 36	Summe Auszahlungen aus der Finanzierungstätigkeit							0,00	0,00	0,00
SA4	Saldo (4) Geldfluss aus der Finanzierungstätigkeit (35 – 36)							0,00	0,00	0,00
SA5	Saldo (5) Geldfluss aus der voranschlagswirksamen Gebarung (Saldo 3 + Saldo 4)							-2 600,00	-2 600,00	-6,79
363300	ORTSBILDPFLEGE DORFERNEUERUNG SCHRANAWAND									
Operative Gebarung										
2/363300+861000	ZUSCHÜSSE DES LANDES DORFERNEUERUNG SCHRANAWAND	2121	3121	15	0,00	600,00	0,00	0,00	600,00	0,00
SU 21 / 31	Summe Erträge / Einzahlungen operative Gebarung				0,00	600,00	0,00	0,00	600,00	0,00
1/363300-728000	DORFERNEUERUNG SCHRANAWAND	2225	3225	24	2 600,00	4 900,00	1 300,00	2 600,00	4 900,00	1 300,00
SU 22 / 32	Summe Aufwendungen / Auszahlungen operative Gebarung				2 600,00	4 900,00	1 300,00	2 600,00	4 900,00	1 300,00
SA 0 / SA 1	(0) Nettoergebnis (21 - 22) / (1) Geldfluss operative Gebarung (31 – 32)				-2 600,00	-4 300,00	-1 300,00	-2 600,00	-4 300,00	-1 300,00
SU 23	Summe Haushaltsrücklagen				0,00	0,00	0,00	0,00	0,00	0,00
SA00	Nettoergebnis nach Zuw./Entn. Haushaltsrücklagen (Saldo 0 +/- SU23)				-2 600,00	-4 300,00	-1 300,00			
Investive Gebarung										
SU 33	Summe Einzahlungen investive Gebarung							0,00	0,00	0,00
SU 34	Summe Auszahlungen investive Gebarung							0,00	0,00	0,00
SA2	Saldo (2) Geldfluss aus der Investiven Gebarung (33 – 34)							0,00	0,00	0,00
SA3	Saldo (3) Nettofinanzierungssaldo (Saldo 1 + Saldo 2)							-2 600,00	-4 300,00	-1 300,00
Finanzierungstätigkeit										
SU 35	Summe Einzahlungen aus der Finanzierungstätigkeit							0,00	0,00	0,00
SU 36	Summe Auszahlungen aus der Finanzierungstätigkeit							0,00	0,00	0,00
SA4	Saldo (4) Geldfluss aus der Finanzierungstätigkeit (35 – 36)							0,00	0,00	0,00
SA5	Saldo (5) Geldfluss aus der voranschlagswirksamen Gebarung (Saldo 3 + Saldo 4)							-2 600,00	-4 300,00	-1 300,00

		MVAG VC QU			Ergebnisvoranschlag			Finanzierungsvoranschlag		
		EH	FH		VA 2023	VA 2022	RA 2021	VA 2023	VA 2022	RA 2021
369	Sonstige Einrichtungen und Maßnahmen									
369000	HEIMAT- UND BRAUCHTUMSPFLEGE (FESTE, MÄRKTE, FEIER)									
Operative Gebarung										
2/369000+829000	EINNAHMEN STADTFEST (STANDGEBÜHREN, WERBUNG, NENNGELD)	2116	3116	18	1 200,00	9 500,00	1 400,00	1 200,00	9 500,00	1 691,67
2/369000+829100	EINNAHMEN MARKT AM RATHAUSPLATZ (STANDGEBÜHREN, ETC.)	2116	3116	18	2 000,00	1 500,00	2 211,42	2 000,00	1 500,00	2 211,42
2/369000+829200	EINNAHMEN ADVENTMARKT (STANDGEBÜHREN, ETC.)	2116	3116	18	10 500,00	10 500,00	0,00	10 500,00	10 500,00	30,00
2/369000+829300	EINNAHMEN STADTBALL/SONSTIGE VERANSTALTUNGEN	2116	3116	18	8 300,00	0,00	0,00	8 300,00	0,00	0,00
2/369000+829400	EINNAHMEN SONSTIGE VERANSTALTUNGEN (Musik-, u. Gesangsaufführungen)	2116	3116	18	500,00	0,00	0,00	500,00	0,00	0,00
6/369000+829910	Zuführung aus operativer Gebarung	2116	3116	1 18	0,00	80 000,00	0,00	0,00	80 000,00	0,00
SU 21 / 31	Summe Erträge / Einzahlungen operative Gebarung				22 500,00	101 500,00	3 611,42	22 500,00	101 500,00	3 933,09
1/369000-670000	Versicherungen	2222	3222	24	600,00	500,00	500,00	600,00	500,00	500,00
1/369000-680000	Planmäßige Abschreibung	2226			5 800,00	4 000,00	14 065,29	0,00	0,00	0,00
1/369000-728000	Jubiläumsjahr 2020	2225	3225	24	0,00	0,00	14 923,00	0,00	0,00	14 551,00
1/369000-729000	EIGENE VERANSTALTUNGEN	2225	3225	24	70 000,00	124 000,00	25 418,52	70 000,00	124 000,00	21 320,37
1/369000-729100	MARKT AM RATHAUSPLATZ	2225	3225	24	2 500,00	2 500,00	1 986,54	2 500,00	2 500,00	1 986,54
1/369000-729200	ADVENTMARKT	2225	3225	24	55 000,00	55 000,00	13 859,34	55 000,00	55 000,00	19 088,65
1/369000-729300	AUFWENDUNGEN SONSTIGE AKTIVITÄTEN	2225	3225	24	8 000,00	8 000,00	12 317,71	8 000,00	8 000,00	17 486,69
1/369000-729910	Sonstige Aufwendungen (Finanzierung Projekt Nr. 07)	2225	3225	24	0,00	80 000,00	0,00	0,00	80 000,00	0,00
1/369000-775000	Subvention Kulturelle Verant.	2233		44	4 000,00	4 000,00	0,00	0,00	0,00	0,00
SU 22 / 32	Summe Aufwendungen / Auszahlungen operative Gebarung				145 900,00	278 000,00	83 070,40	136 100,00	270 000,00	74 933,25
SA 0 / SA 1	(0) Nettoergebnis (21 - 22) / (1) Geldfluss operative Gebarung (31 - 32)				-123 400,00	-176 500,00	-79 458,98	-113 600,00	-168 500,00	-71 000,16
SU 23	Summe Haushaltsrücklagen				0,00	0,00	0,00	0,00	0,00	0,00
SA00	Nettoergebnis nach Zuw./Entn. Haushaltsrücklagen (Saldo 0 +/- SU23)				-123 400,00	-176 500,00	-79 458,98			
Investive Gebarung										
SU 33	Summe Einzahlungen investive Gebarung							0,00	0,00	0,00
5/369000-010000	Gebäude und Bauten (neue Hütten)	3413	1 40		0,00	0,00	0,00	0,00	80 000,00	0,00
1/369000-042000	Amts-, Betriebs- und Geschäftsausstattung	3415	2 41		0,00	0,00	0,00	0,00	0,00	2 768,06
1/369000-775000	Subvention Kulturelle Verant.	3433	44		0,00	0,00	0,00	4 000,00	4 000,00	0,00
SU 34	Summe Auszahlungen investive Gebarung							4 000,00	84 000,00	2 768,06
SA2	Saldo (2) Geldfluss aus der Investiven Gebarung (33 - 34)							-4 000,00	-84 000,00	-2 768,06

		MVAG VC QU			Ergebnisvoranschlag			Finanzierungsvoranschlag		
		EH	FH		VA 2023	VA 2022	RA 2021	VA 2023	VA 2022	RA 2021
SA3	Saldo (3) Nettofinanzierungssaldo (Saldo 1 + Saldo 2)							-117 600,00	-252 500,00	-73 768,22
Finanzierungstätigkeit										
SU 35	Summe Einzahlungen aus der Finanzierungstätigkeit							0,00	0,00	0,00
SU 36	Summe Auszahlungen aus der Finanzierungstätigkeit							0,00	0,00	0,00
SA4	Saldo (4) Geldfluss aus der Finanzierungstätigkeit (35 – 36)							0,00	0,00	0,00
SA5	Saldo (5) Geldfluss aus der voranschlagswirksamen Gebarung (Saldo 3 + Saldo 4)							-117 600,00	-252 500,00	-73 768,22
369100 STADTERHEBUNG										
Operative Gebarung										
2/369100+829000	SONSTIGE EINNAHMEN	2116	3116	18	0,00	0,00	134,00	0,00	0,00	134,00
SU 21 / 31	Summe Erträge / Einzahlungen operative Gebarung				0,00	0,00	134,00	0,00	0,00	134,00
SU 22 / 32	Summe Aufwendungen / Auszahlungen operative Gebarung				0,00	0,00	0,00	0,00	0,00	0,00
SA 0 / SA 1	(0) Nettoergebnis (21 - 22) / (1) Geldfluss operative Gebarung (31 – 32)				0,00	0,00	134,00	0,00	0,00	134,00
SU 23	Summe Haushaltsrücklagen				0,00	0,00	0,00	0,00	0,00	0,00
SA00	Nettoergebnis nach Zuw./Entn. Haushaltsrücklagen (Saldo 0 +/- SU23)				0,00	0,00	134,00			
Investive Gebarung										
SU 33	Summe Einzahlungen investive Gebarung							0,00	0,00	0,00
SU 34	Summe Auszahlungen investive Gebarung							0,00	0,00	0,00
SA2	Saldo (2) Geldfluss aus der Investiven Gebarung (33 – 34)							0,00	0,00	0,00
SA3	Saldo (3) Nettofinanzierungssaldo (Saldo 1 + Saldo 2)							0,00	0,00	134,00
Finanzierungstätigkeit										
SU 35	Summe Einzahlungen aus der Finanzierungstätigkeit							0,00	0,00	0,00
SU 36	Summe Auszahlungen aus der Finanzierungstätigkeit							0,00	0,00	0,00
SA4	Saldo (4) Geldfluss aus der Finanzierungstätigkeit (35 – 36)							0,00	0,00	0,00
SA5	Saldo (5) Geldfluss aus der voranschlagswirksamen Gebarung (Saldo 3 + Saldo 4)							0,00	0,00	134,00
38 Sonstige Kulturpflege										
381 Maßnahmen der Kulturpflege										
381000 Massnahmen der Kulturpflege										
Operative Gebarung										
2/381000+810000	ERLÖSE AUS VERANSTALTUNGEN	2114	3114	13	0,00	0,00	422,50	0,00	0,00	422,50
SU 21 / 31	Summe Erträge / Einzahlungen operative Gebarung				0,00	0,00	422,50	0,00	0,00	422,50
SU 22 / 32	Summe Aufwendungen / Auszahlungen operative Gebarung				0,00	0,00	0,00	0,00	0,00	0,00
SA 0 / SA 1	(0) Nettoergebnis (21 - 22) / (1) Geldfluss operative Gebarung (31 – 32)				0,00	0,00	422,50	0,00	0,00	422,50
SU 23	Summe Haushaltsrücklagen				0,00	0,00	0,00	0,00	0,00	0,00
SA00	Nettoergebnis nach Zuw./Entn. Haushaltsrücklagen (Saldo 0 +/- SU23)				0,00	0,00	422,50			

		MVAG	VC QU	Ergebnisvoranschlag			Finanzierungsvoranschlag		
		EH	FH	VA 2023	VA 2022	RA 2021	VA 2023	VA 2022	RA 2021
Investive Gebarung									
SU 33	Summe Einzahlungen investive Gebarung						0,00	0,00	0,00
SU 34	Summe Auszahlungen investive Gebarung						0,00	0,00	0,00
SA2	Saldo (2) Geldfluss aus der Investiven Gebarung (33 – 34)						0,00	0,00	0,00
SA3	Saldo (3) Nettofinanzierungssaldo (Saldo 1 + Saldo 2)						0,00	0,00	422,50
Finanzierungstätigkeit									
SU 35	Summe Einzahlungen aus der Finanzierungstätigkeit						0,00	0,00	0,00
SU 36	Summe Auszahlungen aus der Finanzierungstätigkeit						0,00	0,00	0,00
SA4	Saldo (4) Geldfluss aus der Finanzierungstätigkeit (35 – 36)						0,00	0,00	0,00
SA5	Saldo (5) Geldfluss aus der voranschlagswirksamen Gebarung (Saldo 3 + Saldo 4)						0,00	0,00	422,50
39 Kultus									
390 Kirchliche Angelegenheiten									
390000 Kirchliche Angelegenheiten									
Operative Gebarung									
SU 21 / 31	Summe Erträge / Einzahlungen operative Gebarung			0,00	0,00	0,00	0,00	0,00	0,00
1/390000-777000	Kapitaltransfers an private Organisationen 2234 ohne Erwerbszweck		44	3 600,00	3 600,00	0,00	0,00	0,00	0,00
SU 22 / 32	Summe Aufwendungen / Auszahlungen operative Gebarung			3 600,00	3 600,00	0,00	0,00	0,00	0,00
SA 0 / SA 1	(0) Nettoergebnis (21 - 22) / (1) Geldfluss operative Gebarung (31 – 32)			-3 600,00	-3 600,00	0,00	0,00	0,00	0,00
SU 23	Summe Haushaltsrücklagen			0,00	0,00	0,00	0,00	0,00	0,00
SA00	Nettoergebnis nach Zuw./Entn. Haushaltsrücklagen (Saldo 0 +/- SU23)			-3 600,00	-3 600,00	0,00			
Investive Gebarung									
SU 33	Summe Einzahlungen investive Gebarung						0,00	0,00	0,00
1/390000-777000	Kapitaltransfers an private Organisationen ohne Erwerbszweck		3434	0,00	0,00	0,00	3 600,00	3 600,00	0,00
SU 34	Summe Auszahlungen investive Gebarung						3 600,00	3 600,00	0,00
SA2	Saldo (2) Geldfluss aus der Investiven Gebarung (33 – 34)						-3 600,00	-3 600,00	0,00
SA3	Saldo (3) Nettofinanzierungssaldo (Saldo 1 + Saldo 2)						-3 600,00	-3 600,00	0,00
Finanzierungstätigkeit									
SU 35	Summe Einzahlungen aus der Finanzierungstätigkeit						0,00	0,00	0,00
SU 36	Summe Auszahlungen aus der Finanzierungstätigkeit						0,00	0,00	0,00
SA4	Saldo (4) Geldfluss aus der Finanzierungstätigkeit (35 – 36)						0,00	0,00	0,00
SA5	Saldo (5) Geldfluss aus der voranschlagswirksamen Gebarung (Saldo 3 + Saldo 4)						-3 600,00	-3 600,00	0,00

		MVAG	VC QU	Ergebnisvoranschlag			Finanzierungsvoranschlag			
		EH	FH		VA 2023	VA 2022	RA 2021	VA 2023	VA 2022	RA 2021
4 Soziale Wohlfahrt und Wohnbauförderung										
41	Allgemeine öffentliche Wohlfahrt									
419	Sonstige Einrichtungen und Maßnahmen									
419000	Sonstige Einrichtungen und Maßnahmen									
Operative Gebarung										
SU 21 / 31	Summe Erträge / Einzahlungen operative Gebarung				0,00	0,00	0,00	0,00	0,00	0,00
1/419000-751000	WOHNSITZGEMEINDE- BEITRAG - SHG	2231	3231	26	50 000,00	55 000,00	40 104,90	50 000,00	55 000,00	40 104,90
1/419000-751100	SOZIALHILFEUMLAGE	2231	3231	26	2 011 000,00	1 905 000,00	1 773 580,29	2 011 000,00	1 905 000,00	1 773 580,29
SU 22 / 32	Summe Aufwendungen / Auszahlungen operative Gebarung				2 061 000,00	1 960 000,00	1 813 685,19	2 061 000,00	1 960 000,00	1 813 685,19
SA 0 / SA 1	(0) Nettoergebnis (21 - 22) / (1) Geldfluss operative Gebarung (31 – 32)				-2 061 000,00	-1 960 000,00	-1 813 685,19	-2 061 000,00	-1 960 000,00	-1 813 685,19
SU 23	Summe Haushaltsrücklagen				0,00	0,00	0,00	0,00	0,00	0,00
SA00	Nettoergebnis nach Zuw./Entn. Haushaltsrücklagen (Saldo 0 +/- SU23)				-2 061 000,00	-1 960 000,00	-1 813 685,19			
Investive Gebarung										
SU 33	Summe Einzahlungen investive Gebarung							0,00	0,00	0,00
SU 34	Summe Auszahlungen investive Gebarung							0,00	0,00	0,00
SA2	Saldo (2) Geldfluss aus der Investiven Gebarung (33 – 34)							0,00	0,00	0,00
SA3	Saldo (3) Nettofinanzierungssaldo (Saldo 1 + Saldo 2)							-2 061 000,00	-1 960 000,00	-1 813 685,19
Finanzierungstätigkeit										
SU 35	Summe Einzahlungen aus der Finanzierungstätigkeit							0,00	0,00	0,00
SU 36	Summe Auszahlungen aus der Finanzierungstätigkeit							0,00	0,00	0,00
SA4	Saldo (4) Geldfluss aus der Finanzierungstätigkeit (35 – 36)							0,00	0,00	0,00
SA5	Saldo (5) Geldfluss aus der voranschlagswirksamen Gebarung (Saldo 3 + Saldo 4)							-2 061 000,00	-1 960 000,00	-1 813 685,19
42	Freie Wohlfahrt									
423	Essen auf Rädern									
423000	ESSEN AUF RÄDERN									
Operative Gebarung										
SU 21 / 31	Summe Erträge / Einzahlungen operative Gebarung				0,00	0,00	0,00	0,00	0,00	0,00
1/423000-728000	ESSEN AUF RÄDERN	2225	3225	24	15 000,00	12 000,00	21 867,80	15 000,00	12 000,00	7 457,00
SU 22 / 32	Summe Aufwendungen / Auszahlungen operative Gebarung				15 000,00	12 000,00	21 867,80	15 000,00	12 000,00	7 457,00
SA 0 / SA 1	(0) Nettoergebnis (21 - 22) / (1) Geldfluss operative Gebarung (31 – 32)				-15 000,00	-12 000,00	-21 867,80	-15 000,00	-12 000,00	-7 457,00
SU 23	Summe Haushaltsrücklagen				0,00	0,00	0,00	0,00	0,00	0,00
SA00	Nettoergebnis nach Zuw./Entn. Haushaltsrücklagen (Saldo 0 +/- SU23)				-15 000,00	-12 000,00	-21 867,80			

		MVAG	VC QU	Ergebnisvoranschlag			Finanzierungsvoranschlag		
		EH	FH	VA 2023	VA 2022	RA 2021	VA 2023	VA 2022	RA 2021
Investive Gebarung									
SU 33	Summe Einzahlungen investive Gebarung						0,00	0,00	0,00
SU 34	Summe Auszahlungen investive Gebarung						0,00	0,00	0,00
SA2	Saldo (2) Geldfluss aus der Investiven Gebarung (33 – 34)						0,00	0,00	0,00
SA3	Saldo (3) Nettofinanzierungssaldo (Saldo 1 + Saldo 2)						-15 000,00	-12 000,00	-7 457,00
Finanzierungstätigkeit									
SU 35	Summe Einzahlungen aus der Finanzierungstätigkeit						0,00	0,00	0,00
SU 36	Summe Auszahlungen aus der Finanzierungstätigkeit						0,00	0,00	0,00
SA4	Saldo (4) Geldfluss aus der Finanzierungstätigkeit (35 – 36)						0,00	0,00	0,00
SA5	Saldo (5) Geldfluss aus der voranschlagswirksamen Gebarung (Saldo 3 + Saldo 4)						-15 000,00	-12 000,00	-7 457,00
424	Heimhilfe								
424000	Heimhilfe								
Operative Gebarung									
SU 21 / 31	Summe Erträge / Einzahlungen operative Gebarung			0,00	0,00	0,00	0,00	0,00	0,00
1/424000-729000	DIV.HEIMHILFEN	2225	3225	24	2 000,00	2 000,00	560,00	2 000,00	560,00
SU 22 / 32	Summe Aufwendungen / Auszahlungen operative Gebarung				2 000,00	2 000,00	560,00	2 000,00	560,00
SA 0 / SA 1	(0) Nettoergebnis (21 - 22) / (1) Geldfluss operative Gebarung (31 – 32)				-2 000,00	-2 000,00	-560,00	-2 000,00	-560,00
SU 23	Summe Haushaltsrücklagen				0,00	0,00	0,00	0,00	0,00
SA00	Nettoergebnis nach Zuw./Entn. Haushaltsrücklagen (Saldo 0 +/- SU23)				-2 000,00	-2 000,00	-560,00		
Investive Gebarung									
SU 33	Summe Einzahlungen investive Gebarung						0,00	0,00	0,00
SU 34	Summe Auszahlungen investive Gebarung						0,00	0,00	0,00
SA2	Saldo (2) Geldfluss aus der Investiven Gebarung (33 – 34)						0,00	0,00	0,00
SA3	Saldo (3) Nettofinanzierungssaldo (Saldo 1 + Saldo 2)						-2 000,00	-2 000,00	-560,00
Finanzierungstätigkeit									
SU 35	Summe Einzahlungen aus der Finanzierungstätigkeit						0,00	0,00	0,00
SU 36	Summe Auszahlungen aus der Finanzierungstätigkeit						0,00	0,00	0,00
SA4	Saldo (4) Geldfluss aus der Finanzierungstätigkeit (35 – 36)						0,00	0,00	0,00
SA5	Saldo (5) Geldfluss aus der voranschlagswirksamen Gebarung (Saldo 3 + Saldo 4)						-2 000,00	-2 000,00	-560,00
429	Sonstige Einrichtungen und Maßnahmen								
429000	Sonstige Einrichtungen und Maßnahmen								
Operative Gebarung									
2/429000+816000	KOSTENERSÄTZE	2114	3114	13	7 000,00	7 100,00	0,00	7 000,00	7 100,00
SU 21 / 31	Summe Erträge / Einzahlungen operative Gebarung				7 000,00	7 100,00	0,00	7 000,00	7 100,00
1/429000-729000	ALTENBETREUUNG ÄLTER WERDEN, JUNG BLEIBEN	2225	3225	24	2 000,00	2 000,00	2 000,00	2 000,00	2 000,00

		MVAG VC QU			Ergebnisvoranschlag			Finanzierungsvoranschlag		
		EH	FH		VA 2023	VA 2022	RA 2021	VA 2023	VA 2022	RA 2021
1/429000-729100	INTEGRATIONSMASSNAHMEN	2225	3225	24	17 000,00	17 900,00	0,00	17 000,00	17 900,00	0,00
1/429000-768000	FREIE WOHLFAHRT FÜR BEDÜRFTIGE (SPENDEN)	2234	3234	27	5 200,00	5 200,00	2 738,90	5 200,00	5 200,00	2 738,90
SU 22 / 32	Summe Aufwendungen / Auszahlungen operative Gebarung				24 200,00	25 100,00	4 738,90	24 200,00	25 100,00	4 738,90
SA 0 / SA 1	(0) Nettoergebnis (21 - 22) / (1) Geldfluss operative Gebarung (31 – 32)				-17 200,00	-18 000,00	-4 738,90	-17 200,00	-18 000,00	-4 738,90
SU 23	Summe Haushaltsrücklagen				0,00	0,00	0,00	0,00	0,00	0,00
SA00	Nettoergebnis nach Zuw./Entn. Haushaltsrücklagen (Saldo 0 +/- SU23)				-17 200,00	-18 000,00	-4 738,90			
Investive Gebarung										
SU 33	Summe Einzahlungen investive Gebarung							0,00	0,00	0,00
SU 34	Summe Auszahlungen investive Gebarung							0,00	0,00	0,00
SA2	Saldo (2) Geldfluss aus der Investiven Gebarung (33 – 34)							0,00	0,00	0,00
SA3	Saldo (3) Nettofinanzierungssaldo (Saldo 1 + Saldo 2)							-17 200,00	-18 000,00	-4 738,90
Finanzierungstätigkeit										
SU 35	Summe Einzahlungen aus der Finanzierungstätigkeit							0,00	0,00	0,00
SU 36	Summe Auszahlungen aus der Finanzierungstätigkeit							0,00	0,00	0,00
SA4	Saldo (4) Geldfluss aus der Finanzierungstätigkeit (35 – 36)							0,00	0,00	0,00
SA5	Saldo (5) Geldfluss aus der voranschlagswirksamen Gebarung (Saldo 3 + Saldo 4)							-17 200,00	-18 000,00	-4 738,90
43	Jugendwohlfahrt									
439	Sonstige Einrichtungen und Maßnahmen									
439000	Sonstige Einrichtungen und Maßnahmen									
Operative Gebarung										
SU 21 / 31	Summe Erträge / Einzahlungen operative Gebarung				0,00	0,00	0,00	0,00	0,00	0,00
1/439000-751000	JUGENDWOHLFAHRTSUMLAGE	2231	3231	26	384 000,00	363 000,00	337 931,58	384 000,00	363 000,00	337 931,58
1/439000-768100	FÖRDERUNG TAGESMÜTTER	2234	3234	27	3 500,00	3 500,00	1 890,00	3 500,00	3 500,00	1 980,00
SU 22 / 32	Summe Aufwendungen / Auszahlungen operative Gebarung				387 500,00	366 500,00	339 821,58	387 500,00	366 500,00	339 911,58
SA 0 / SA 1	(0) Nettoergebnis (21 - 22) / (1) Geldfluss operative Gebarung (31 – 32)				-387 500,00	-366 500,00	-339 821,58	-387 500,00	-366 500,00	-339 911,58
SU 23	Summe Haushaltsrücklagen				0,00	0,00	0,00	0,00	0,00	0,00
SA00	Nettoergebnis nach Zuw./Entn. Haushaltsrücklagen (Saldo 0 +/- SU23)				-387 500,00	-366 500,00	-339 821,58			
Investive Gebarung										
SU 33	Summe Einzahlungen investive Gebarung							0,00	0,00	0,00
SU 34	Summe Auszahlungen investive Gebarung							0,00	0,00	0,00
SA2	Saldo (2) Geldfluss aus der Investiven Gebarung (33 – 34)							0,00	0,00	0,00
SA3	Saldo (3) Nettofinanzierungssaldo (Saldo 1 + Saldo 2)							-387 500,00	-366 500,00	-339 911,58
Finanzierungstätigkeit										
SU 35	Summe Einzahlungen aus der Finanzierungstätigkeit							0,00	0,00	0,00
SU 36	Summe Auszahlungen aus der Finanzierungstätigkeit							0,00	0,00	0,00

		MVAG	VC QU	Ergebnisvoranschlag			Finanzierungsvoranschlag		
		EH	FH	VA 2023	VA 2022	RA 2021	VA 2023	VA 2022	RA 2021
SA4	Saldo (4) Geldfluss aus der Finanzierungstätigkeit (35 – 36)						0,00	0,00	0,00
SA5	Saldo (5) Geldfluss aus der voranschlagswirksamen Gebarung (Saldo 3 + Saldo 4)						-387 500,00	-366 500,00	-339 911,58
44	Behebung von Notständen								
441	Maßnahmen								
441000	Maßnahmen								
Operative Gebarung									
SU 21 / 31	Summe Erträge / Einzahlungen operative Gebarung			0,00	0,00	0,00	0,00	0,00	0,00
1/441000-768000	NOTAUSHILFEN AN BEDÜRFTIGE 2234 3234 27			35 000,00	30 000,00	22 070,00	35 000,00	30 000,00	22 098,56
SU 22 / 32	Summe Aufwendungen / Auszahlungen operative Gebarung			35 000,00	30 000,00	22 070,00	35 000,00	30 000,00	22 098,56
SA 0 / SA 1	(0) Nettoergebnis (21 - 22) / (1) Geldfluss operative Gebarung (31 – 32)			-35 000,00	-30 000,00	-22 070,00	-35 000,00	-30 000,00	-22 098,56
SU 23	Summe Haushaltsrücklagen			0,00	0,00	0,00	0,00	0,00	0,00
SA00	Nettoergebnis nach Zuw./Entn. Haushaltsrücklagen (Saldo 0 +/- SU23)			-35 000,00	-30 000,00	-22 070,00			
Investive Gebarung									
SU 33	Summe Einzahlungen investive Gebarung						0,00	0,00	0,00
SU 34	Summe Auszahlungen investive Gebarung						0,00	0,00	0,00
SA2	Saldo (2) Geldfluss aus der Investiven Gebarung (33 – 34)						0,00	0,00	0,00
SA3	Saldo (3) Nettofinanzierungssaldo (Saldo 1 + Saldo 2)						-35 000,00	-30 000,00	-22 098,56
Finanzierungstätigkeit									
SU 35	Summe Einzahlungen aus der Finanzierungstätigkeit						0,00	0,00	0,00
SU 36	Summe Auszahlungen aus der Finanzierungstätigkeit						0,00	0,00	0,00
SA4	Saldo (4) Geldfluss aus der Finanzierungstätigkeit (35 – 36)						0,00	0,00	0,00
SA5	Saldo (5) Geldfluss aus der voranschlagswirksamen Gebarung (Saldo 3 + Saldo 4)						-35 000,00	-30 000,00	-22 098,56
45	Sozialpolitische Maßnahmen								
459	Sonstige Maßnahmen								
459000	Sozialpolitische Maßnahmen								
Operative Gebarung									
SU 21 / 31	Summe Erträge / Einzahlungen operative Gebarung			0,00	0,00	0,00	0,00	0,00	0,00
1/459000-768000	Sonstige Transfers an private Haushalte 2234 3234 27			40 000,00	40 000,00	0,00	40 000,00	40 000,00	0,00
SU 22 / 32	Summe Aufwendungen / Auszahlungen operative Gebarung			40 000,00	40 000,00	0,00	40 000,00	40 000,00	0,00
SA 0 / SA 1	(0) Nettoergebnis (21 - 22) / (1) Geldfluss operative Gebarung (31 – 32)			-40 000,00	-40 000,00	0,00	-40 000,00	-40 000,00	0,00
SU 23	Summe Haushaltsrücklagen			0,00	0,00	0,00	0,00	0,00	0,00
SA00	Nettoergebnis nach Zuw./Entn. Haushaltsrücklagen (Saldo 0 +/- SU23)			-40 000,00	-40 000,00	0,00			
Investive Gebarung									
SU 33	Summe Einzahlungen investive Gebarung						0,00	0,00	0,00

		MVAG VC QU			Ergebnisvoranschlag			Finanzierungsvoranschlag		
		EH	FH		VA 2023	VA 2022	RA 2021	VA 2023	VA 2022	RA 2021
SU 34	Summe Auszahlungen investive Gebarung							0,00	0,00	0,00
SA2	Saldo (2) Geldfluss aus der Investiven Gebarung (33 – 34)							0,00	0,00	0,00
SA3	Saldo (3) Nettofinanzierungssaldo (Saldo 1 + Saldo 2)							-40 000,00	-40 000,00	0,00
Finanzierungstätigkeit										
SU 35	Summe Einzahlungen aus der Finanzierungstätigkeit							0,00	0,00	0,00
SU 36	Summe Auszahlungen aus der Finanzierungstätigkeit							0,00	0,00	0,00
SA4	Saldo (4) Geldfluss aus der Finanzierungstätigkeit (35 – 36)							0,00	0,00	0,00
SA5	Saldo (5) Geldfluss aus der voranschlagswirksamen Gebarung (Saldo 3 + Saldo 4)							-40 000,00	-40 000,00	0,00
46	Familienpolitische Maßnahmen									
469	Sonstige Maßnahmen									
469000	SONSTIGE MASSNAHMEN									
Operative Gebarung										
SU 21 / 31	Summe Erträge / Einzahlungen operative Gebarung				0,00	0,00	0,00	0,00	0,00	0,00
1/469000-413000	GUTSCHEINE FÜR SÄUGLINGSWÄSCHE	2221	3221	23	10 000,00	10 000,00	9 856,00	10 000,00	10 000,00	9 856,00
1/469000-729000	SONSTIGE FAMILIENPOLIT.MASSNAHMEN (Schulstartzuschuss)	2225	3225	24	18 000,00	14 500,00	14 520,00	18 000,00	14 500,00	14 520,00
SU 22 / 32	Summe Aufwendungen / Auszahlungen operative Gebarung				28 000,00	24 500,00	24 376,00	28 000,00	24 500,00	24 376,00
SA 0 / SA 1	(0) Nettoergebnis (21 - 22) / (1) Geldfluss operative Gebarung (31 – 32)				-28 000,00	-24 500,00	-24 376,00	-28 000,00	-24 500,00	-24 376,00
SU 23	Summe Haushaltsrücklagen				0,00	0,00	0,00	0,00	0,00	0,00
SA00	Nettoergebnis nach Zuw./Entn. Haushaltsrücklagen (Saldo 0 +/- SU23)				-28 000,00	-24 500,00	-24 376,00			
Investive Gebarung										
SU 33	Summe Einzahlungen investive Gebarung							0,00	0,00	0,00
SU 34	Summe Auszahlungen investive Gebarung							0,00	0,00	0,00
SA2	Saldo (2) Geldfluss aus der Investiven Gebarung (33 – 34)							0,00	0,00	0,00
SA3	Saldo (3) Nettofinanzierungssaldo (Saldo 1 + Saldo 2)							-28 000,00	-24 500,00	-24 376,00
Finanzierungstätigkeit										
SU 35	Summe Einzahlungen aus der Finanzierungstätigkeit							0,00	0,00	0,00
SU 36	Summe Auszahlungen aus der Finanzierungstätigkeit							0,00	0,00	0,00
SA4	Saldo (4) Geldfluss aus der Finanzierungstätigkeit (35 – 36)							0,00	0,00	0,00
SA5	Saldo (5) Geldfluss aus der voranschlagswirksamen Gebarung (Saldo 3 + Saldo 4)							-28 000,00	-24 500,00	-24 376,00

		MVAG VC QU			Ergebnisvoranschlag			Finanzierungsvoranschlag		
		EH	FH		VA 2023	VA 2022	RA 2021	VA 2023	VA 2022	RA 2021
5 Gesundheit										
51	Gesundheitsdienst									
510	Medizinische Bereichsversorgung									
510000	Medizinische Bereichsversorgung									
Operative Gebarung										
SU 21 / 31	Summe Erträge / Einzahlungen operative Gebarung				0,00	0,00	0,00	0,00	0,00	0,00
1/510000-400000	Geringwertige Wirtschaftsgüter (GWG)	2221	3221	23	0,00	0,00	1 951,98	0,00	0,00	1 951,98
1/510000-618000	Instandhaltung von sonstigen Anlagen	2224	3224	24	300,00	0,00	0,00	300,00	0,00	0,00
1/510000-728000	TOTENBESCHAUGEÜHRE	2225	3225	24	5 000,00	2 300,00	6 464,50	5 000,00	2 300,00	6 464,50
1/510000-751000	BEITRAG AN PENSIONSVERBAND	2231	3231	26	41 100,00	40 300,00	38 727,78	41 100,00	40 300,00	38 727,78
SU 22 / 32	Summe Aufwendungen / Auszahlungen operative Gebarung				46 400,00	42 600,00	47 144,26	46 400,00	42 600,00	47 144,26
SA 0 / SA 1	(0) Nettoergebnis (21 - 22) / (1) Geldfluss operative Gebarung (31 – 32)				-46 400,00	-42 600,00	-47 144,26	-46 400,00	-42 600,00	-47 144,26
SU 23	Summe Haushaltsrücklagen				0,00	0,00	0,00	0,00	0,00	0,00
SA00	Nettoergebnis nach Zuw./Entn. Haushaltsrücklagen (Saldo 0 +/- SU23)				-46 400,00	-42 600,00	-47 144,26			
Investive Gebarung										
SU 33	Summe Einzahlungen investive Gebarung							0,00	0,00	0,00
SU 34	Summe Auszahlungen investive Gebarung							0,00	0,00	0,00
SA2	Saldo (2) Geldfluss aus der Investiven Gebarung (33 – 34)							0,00	0,00	0,00
SA3	Saldo (3) Nettofinanzierungssaldo (Saldo 1 + Saldo 2)							-46 400,00	-42 600,00	-47 144,26
Finanzierungstätigkeit										
SU 35	Summe Einzahlungen aus der Finanzierungstätigkeit							0,00	0,00	0,00
SU 36	Summe Auszahlungen aus der Finanzierungstätigkeit							0,00	0,00	0,00
SA4	Saldo (4) Geldfluss aus der Finanzierungstätigkeit (35 – 36)							0,00	0,00	0,00
SA5	Saldo (5) Geldfluss aus der voranschlagswirksamen Gebarung (Saldo 3 + Saldo 4)							-46 400,00	-42 600,00	-47 144,26
512	Sonstige medizinische Beratung und Betreuung									
512000	Sonstige Medizinische Beratung und Betreuung									
Operative Gebarung										
SU 21 / 31	Summe Erträge / Einzahlungen operative Gebarung				0,00	0,00	0,00	0,00	0,00	0,00
1/512000-631000	Telekommunikationsdienste	2222	3222	24	400,00	0,00	0,00	400,00	0,00	0,00
1/512000-728000	IMPFUNGEN, INFORMATION, AKTIONEN "GESUNDE GEMEINDE"	2225	3225	24	20 000,00	20 000,00	1 338,80	20 000,00	20 000,00	1 338,80
1/512000-728100	Beratungsleistungen (Psychotherapie), Div.	2225	3225	24	10 000,00	15 000,00	0,00	10 000,00	15 000,00	0,00
SU 22 / 32	Summe Aufwendungen / Auszahlungen operative Gebarung				30 400,00	35 000,00	1 338,80	30 400,00	35 000,00	1 338,80
SA 0 / SA 1	(0) Nettoergebnis (21 - 22) / (1) Geldfluss operative Gebarung (31 – 32)				-30 400,00	-35 000,00	-1 338,80	-30 400,00	-35 000,00	-1 338,80
SU 23	Summe Haushaltsrücklagen				0,00	0,00	0,00	0,00	0,00	0,00

		MVAG		VC QU	Ergebnisvoranschlag			Finanzierungsvoranschlag		
		EH	FH		VA 2023	VA 2022	RA 2021	VA 2023	VA 2022	RA 2021
SA00	Nettoergebnis nach Zuw./Entn. Haushaltsrücklagen (Saldo 0 +/- SU23)				-30 400,00	-35 000,00	-1 338,80			
Investive Gebarung										
SU 33	Summe Einzahlungen investive Gebarung							0,00	0,00	0,00
SU 34	Summe Auszahlungen investive Gebarung							0,00	0,00	0,00
SA2	Saldo (2) Geldfluss aus der Investiven Gebarung (33 – 34)							0,00	0,00	0,00
SA3	Saldo (3) Nettofinanzierungssaldo (Saldo 1 + Saldo 2)							-30 400,00	-35 000,00	-1 338,80
Finanzierungstätigkeit										
SU 35	Summe Einzahlungen aus der Finanzierungstätigkeit							0,00	0,00	0,00
SU 36	Summe Auszahlungen aus der Finanzierungstätigkeit							0,00	0,00	0,00
SA4	Saldo (4) Geldfluss aus der Finanzierungstätigkeit (35 – 36)							0,00	0,00	0,00
SA5	Saldo (5) Geldfluss aus der voranschlagswirksamen Gebarung (Saldo 3 + Saldo 4)							-30 400,00	-35 000,00	-1 338,80
516	Schulgesundheitsdienst									
516000	Schulgesundheitsdienst									
Operative Gebarung										
SU 21 / 31	Summe Erträge / Einzahlungen operative Gebarung				0,00	0,00	0,00	0,00	0,00	0,00
1/516000-728000	SCHULGESUNDHEITSDIENST 2225 3225 24 SCHULKINDER- UNTERSUCHUNG				5 000,00	7 000,00	2 620,00	5 000,00	7 000,00	5 083,00
SU 22 / 32	Summe Aufwendungen / Auszahlungen operative Gebarung				5 000,00	7 000,00	2 620,00	5 000,00	7 000,00	5 083,00
SA 0 / SA 1	(0) Nettoergebnis (21 - 22) / (1) Geldfluss operative Gebarung (31 – 32)				-5 000,00	-7 000,00	-2 620,00	-5 000,00	-7 000,00	-5 083,00
SU 23	Summe Haushaltsrücklagen				0,00	0,00	0,00	0,00	0,00	0,00
SA00	Nettoergebnis nach Zuw./Entn. Haushaltsrücklagen (Saldo 0 +/- SU23)				-5 000,00	-7 000,00	-2 620,00			
Investive Gebarung										
SU 33	Summe Einzahlungen investive Gebarung							0,00	0,00	0,00
SU 34	Summe Auszahlungen investive Gebarung							0,00	0,00	0,00
SA2	Saldo (2) Geldfluss aus der Investiven Gebarung (33 – 34)							0,00	0,00	0,00
SA3	Saldo (3) Nettofinanzierungssaldo (Saldo 1 + Saldo 2)							-5 000,00	-7 000,00	-5 083,00
Finanzierungstätigkeit										
SU 35	Summe Einzahlungen aus der Finanzierungstätigkeit							0,00	0,00	0,00
SU 36	Summe Auszahlungen aus der Finanzierungstätigkeit							0,00	0,00	0,00
SA4	Saldo (4) Geldfluss aus der Finanzierungstätigkeit (35 – 36)							0,00	0,00	0,00
SA5	Saldo (5) Geldfluss aus der voranschlagswirksamen Gebarung (Saldo 3 + Saldo 4)							-5 000,00	-7 000,00	-5 083,00
519	Sonstige Einrichtungen und Maßnahmen									
519100	Covid 19 Ausgaben									
Operative Gebarung										
2/519100+829000	Sonstige Erträge 2116 3116 18				0,00	0,00	291 735,17	0,00	0,00	291 735,17
SU 21 / 31	Summe Erträge / Einzahlungen operative Gebarung				0,00	0,00	291 735,17	0,00	0,00	291 735,17

		MVAG		VC QU	Ergebnisvoranschlag			Finanzierungsvoranschlag		
		EH	FH		VA 2023	VA 2022	RA 2021	VA 2023	VA 2022	RA 2021
1/519100-511000	Geldbezüge der Vertragsbediensteten in handwerklicher Verwendung	2211	3211	20	0,00	0,00	21 954,50	0,00	0,00	21 954,50
1/519100-580000	Dienstgeberbeiträge zum Ausgleichsfonds für Familienbeihilfen	2212	3212	20	0,00	0,00	856,24	0,00	0,00	856,24
1/519100-582000	Sonstige Dienstgeberbeiträge zur sozialen Sicherheit	2212	3212	20	0,00	0,00	4 374,45	0,00	0,00	4 374,45
1/519100-582100	Sonstige Dienstgeberbeiträge zur sozialen Sicherheit	2212	3212	20	0,00	0,00	186,45	0,00	0,00	186,45
1/519100-700000	Miet- und Pachtaufwand	2223	3223	24	3 900,00	0,00	2 640,00	3 900,00	0,00	2 640,00
1/519100-729000	Sonstige Aufwendungen	2225	3225	24	0,00	0,00	230 216,96	0,00	0,00	246 980,50
SU 22 / 32	Summe Aufwendungen / Auszahlungen operative Gebarung				3 900,00	0,00	260 228,60	3 900,00	0,00	276 992,14
SA 0 / SA 1	(0) Nettoergebnis (21 - 22) / (1) Geldfluss operative Gebarung (31 - 32)				-3 900,00	0,00	31 506,57	-3 900,00	0,00	14 743,03
SU 23	Summe Haushaltsrücklagen				0,00	0,00	0,00	0,00	0,00	0,00
SA00	Nettoergebnis nach Zuw./Entn. Haushaltsrücklagen (Saldo 0 +/- SU23)				-3 900,00	0,00	31 506,57			
Investive Gebarung										
SU 33	Summe Einzahlungen investive Gebarung							0,00	0,00	0,00
SU 34	Summe Auszahlungen investive Gebarung							0,00	0,00	0,00
SA2	Saldo (2) Geldfluss aus der Investiven Gebarung (33 - 34)							0,00	0,00	0,00
SA3	Saldo (3) Nettofinanzierungssaldo (Saldo 1 + Saldo 2)							-3 900,00	0,00	14 743,03
Finanzierungstätigkeit										
SU 35	Summe Einzahlungen aus der Finanzierungstätigkeit							0,00	0,00	0,00
SU 36	Summe Auszahlungen aus der Finanzierungstätigkeit							0,00	0,00	0,00
SA4	Saldo (4) Geldfluss aus der Finanzierungstätigkeit (35 - 36)							0,00	0,00	0,00
SA5	Saldo (5) Geldfluss aus der voranschlagswirksamen Gebarung (Saldo 3 + Saldo 4)							-3 900,00	0,00	14 743,03
52 Umweltschutz										
520 Natur- und Landschaftsschutz										
520000 Natur- und Landschaftsschutz										
Operative Gebarung										
2/520000+829000	Sonstige Erträge	2116	3116	18	0,00	0,00	7 000,00	0,00	0,00	7 000,00
6/520000+829910	Mittel aus operativer Gebarung	2116	3116	1 18	0,00	50 000,00	0,00	0,00	50 000,00	0,00
SU 21 / 31	Summe Erträge / Einzahlungen operative Gebarung				0,00	50 000,00	7 000,00	0,00	50 000,00	7 000,00
1/520000-400000	Geringwertige Wirtschaftsgüter (GWG) Ankauf Bäume u. Sträucher	2221	3221	23	60 000,00	0,00	61 691,49	60 000,00	0,00	61 691,49
1/520000-726000	MITGLIEDSBEITRAG KLIMABÜNDNIS	2225	3225	24	2 800,00	2 700,00	2 579,55	2 800,00	2 700,00	5 121,04
1/520000-728000	LEISTUNGSENTGELTE (Alternativenergie-Vorträge, etc.)	2225	3225	24	4 000,00	4 000,00	3 215,83	4 000,00	4 000,00	3 215,83
1/520000-728100	Entgelte für sonstige Leistungen	2225	3225	24	0,00	0,00	25 584,00	0,00	0,00	25 584,00

		MVAG VC QU			Ergebnisvoranschlag			Finanzierungsvoranschlag		
		EH	FH		VA 2023	VA 2022	RA 2021	VA 2023	VA 2022	RA 2021
1/520000-729000	AKTION ZUR FÖRDERUNG E-MOBILITÄT	2225	3225	24	15 000,00	18 000,00	8 754,65	15 000,00	18 000,00	8 754,65
1/520000-729910	Projektfinanzierung	2225	3225	24	0,00	50 000,00	0,00	0,00	50 000,00	0,00
1/520000-778000	FÖRDERUNGEN (ALTERNATIVENERGIE)	2234		44	12 000,00	10 000,00	7 724,00	0,00	0,00	0,00
SU 22 / 32	Summe Aufwendungen / Auszahlungen operative Gebarung				93 800,00	84 700,00	109 549,52	81 800,00	74 700,00	104 367,01
SA 0 / SA 1	(0) Nettoergebnis (21 - 22) / (1) Geldfluss operative Gebarung (31 – 32)				-93 800,00	-34 700,00	-102 549,52	-81 800,00	-24 700,00	-97 367,01
SU 23	Summe Haushaltsrücklagen				0,00	0,00	0,00	0,00	0,00	0,00
SA00	Nettoergebnis nach Zuw./Entn. Haushaltsrücklagen (Saldo 0 +/- SU23)				-93 800,00	-34 700,00	-102 549,52			
Investive Gebarung										
6/520000+301000	Kapitaltransfers von Ländern, Landesfonds und Landeskammern		3331	1 33	0,00	0,00	0,00	0,00	10 000,00	0,00
SU 33	Summe Einzahlungen investive Gebarung							0,00	10 000,00	0,00
5/520000-006000	Sonstige Grundstückseinrichtungen (Bäume u. Sträucher als Anlagegut)		3412	1 40	0,00	0,00	0,00	0,00	60 000,00	0,00
1/520000-778000	FÖRDERUNGEN (ALTERNATIVENERGIE)		3434	44	0,00	0,00	0,00	12 000,00	10 000,00	7 724,00
SU 34	Summe Auszahlungen investive Gebarung							12 000,00	70 000,00	7 724,00
SA2	Saldo (2) Geldfluss aus der Investiven Gebarung (33 – 34)							-12 000,00	-60 000,00	-7 724,00
SA3	Saldo (3) Nettofinanzierungssaldo (Saldo 1 + Saldo 2)							-93 800,00	-84 700,00	-105 091,01
Finanzierungstätigkeit										
SU 35	Summe Einzahlungen aus der Finanzierungstätigkeit							0,00	0,00	0,00
SU 36	Summe Auszahlungen aus der Finanzierungstätigkeit							0,00	0,00	0,00
SA4	Saldo (4) Geldfluss aus der Finanzierungstätigkeit (35 – 36)							0,00	0,00	0,00
SA5	Saldo (5) Geldfluss aus der voranschlagswirksamen Gebarung (Saldo 3 + Saldo 4)							-93 800,00	-84 700,00	-105 091,01
529	Sonstige Einrichtungen und Maßnahmen									
529000	Sonstige Maßnahmen									
Operative Gebarung										
SU 21 / 31	Summe Erträge / Einzahlungen operative Gebarung				0,00	0,00	0,00	0,00	0,00	0,00
1/529000-640100	WASSERUNTERSUCHUNGEN	2222	3222	24	4 700,00	4 600,00	2 951,76	4 700,00	4 600,00	2 951,76
SU 22 / 32	Summe Aufwendungen / Auszahlungen operative Gebarung				4 700,00	4 600,00	2 951,76	4 700,00	4 600,00	2 951,76
SA 0 / SA 1	(0) Nettoergebnis (21 - 22) / (1) Geldfluss operative Gebarung (31 – 32)				-4 700,00	-4 600,00	-2 951,76	-4 700,00	-4 600,00	-2 951,76
SU 23	Summe Haushaltsrücklagen				0,00	0,00	0,00	0,00	0,00	0,00
SA00	Nettoergebnis nach Zuw./Entn. Haushaltsrücklagen (Saldo 0 +/- SU23)				-4 700,00	-4 600,00	-2 951,76			
Investive Gebarung										
SU 33	Summe Einzahlungen investive Gebarung							0,00	0,00	0,00
SU 34	Summe Auszahlungen investive Gebarung							0,00	0,00	0,00
SA2	Saldo (2) Geldfluss aus der Investiven Gebarung (33 – 34)							0,00	0,00	0,00

		MVAG VC QU			Ergebnisvoranschlag			Finanzierungsvoranschlag		
		EH	FH		VA 2023	VA 2022	RA 2021	VA 2023	VA 2022	RA 2021
SA3	Saldo (3) Nettofinanzierungssaldo (Saldo 1 + Saldo 2)							-4 700,00	-4 600,00	-2 951,76
Finanzierungstätigkeit										
SU 35	Summe Einzahlungen aus der Finanzierungstätigkeit							0,00	0,00	0,00
SU 36	Summe Auszahlungen aus der Finanzierungstätigkeit							0,00	0,00	0,00
SA4	Saldo (4) Geldfluss aus der Finanzierungstätigkeit (35 – 36)							0,00	0,00	0,00
SA5	Saldo (5) Geldfluss aus der voranschlagswirksamen Gebarung (Saldo 3 + Saldo 4)							-4 700,00	-4 600,00	-2 951,76
53	Rettungs- und Warndienste									
530	Rettungsdienste									
530000	Rettungsdienste									
Operative Gebarung										
6/530000+829910	Mittel aus operativer Gebarung	2116	3116	1 18	0,00	100 000,00	0,00	0,00	100 000,00	0,00
SU 21 / 31	Summe Erträge / Einzahlungen operative Gebarung				0,00	100 000,00	0,00	0,00	100 000,00	0,00
1/530000-729910	Finanzierung Projekt 51	2225	3225	24	0,00	100 000,00	0,00	0,00	100 000,00	0,00
1/530000-757000	BEITRAG AN RETTUNGSDIENSTE	2234	3234	27	30 000,00	30 000,00	10 360,73	30 000,00	30 000,00	10 360,73
1/530000-777000	Kapitaltransfers an private Organisationen ohne Erwerbszweck	2234		44	100 000,00	0,00	0,00	0,00	0,00	0,00
SU 22 / 32	Summe Aufwendungen / Auszahlungen operative Gebarung				130 000,00	130 000,00	10 360,73	30 000,00	130 000,00	10 360,73
SA 0 / SA 1	(0) Nettoergebnis (21 - 22) / (1) Geldfluss operative Gebarung (31 – 32)				-130 000,00	-30 000,00	-10 360,73	-30 000,00	-30 000,00	-10 360,73
SU 23	Summe Haushaltsrücklagen				0,00	0,00	0,00	0,00	0,00	0,00
SA00	Nettoergebnis nach Zuw./Entn. Haushaltsrücklagen (Saldo 0 +/- SU23)				-130 000,00	-30 000,00	-10 360,73			
Investive Gebarung										
SU 33	Summe Einzahlungen investive Gebarung							0,00	0,00	0,00
5/530000-082000	Sonstige Beteiligungen		3417	1 60	0,00	0,00	0,00	0,00	100 000,00	0,00
1/530000-777000	Kapitaltransfers an private Organisationen ohne Erwerbszweck		3434	44	0,00	0,00	0,00	100 000,00	0,00	0,00
SU 34	Summe Auszahlungen investive Gebarung							100 000,00	100 000,00	0,00
SA2	Saldo (2) Geldfluss aus der Investiven Gebarung (33 – 34)							-100 000,00	-100 000,00	0,00
SA3	Saldo (3) Nettofinanzierungssaldo (Saldo 1 + Saldo 2)							-130 000,00	-130 000,00	-10 360,73
Finanzierungstätigkeit										
SU 35	Summe Einzahlungen aus der Finanzierungstätigkeit							0,00	0,00	0,00
SU 36	Summe Auszahlungen aus der Finanzierungstätigkeit							0,00	0,00	0,00
SA4	Saldo (4) Geldfluss aus der Finanzierungstätigkeit (35 – 36)							0,00	0,00	0,00
SA5	Saldo (5) Geldfluss aus der voranschlagswirksamen Gebarung (Saldo 3 + Saldo 4)							-130 000,00	-130 000,00	-10 360,73

		MVAG	VC QU	Ergebnisvoranschlag			Finanzierungsvoranschlag		
		EH	FH	VA 2023	VA 2022	RA 2021	VA 2023	VA 2022	RA 2021
56	Krankenanstalten anderer Rechtsträger								
562	Sprengelbeiträge								
562000	BEITRÄGE D.GEMEINDEN ZUM KRKANST. SPRENGEL								
Operative Gebarung									
SU 21 / 31	Summe Erträge / Einzahlungen operative Gebarung			0,00	0,00	0,00	0,00	0,00	0,00
1/562000-752000	SPRENGELBEITRAG NÖKAS ZWECKAUFWAND und VERWALTUNGSAUFWAND	2231	3231	26	3 471 000,00	3 354 000,00	3 193 447,82	3 471 000,00	3 354 000,00
SU 22 / 32	Summe Aufwendungen / Auszahlungen operative Gebarung			3 471 000,00	3 354 000,00	3 193 447,82	3 471 000,00	3 354 000,00	3 193 447,82
SA 0 / SA 1	(0) Nettoergebnis (21 - 22) / (1) Geldfluss operative Gebarung (31 – 32)			-3 471 000,00	-3 354 000,00	-3 193 447,82	-3 471 000,00	-3 354 000,00	-3 193 447,82
SU 23	Summe Haushaltsrücklagen			0,00	0,00	0,00	0,00	0,00	0,00
SA00	Nettoergebnis nach Zuw./Entn. Haushaltsrücklagen (Saldo 0 +/- SU23)			-3 471 000,00	-3 354 000,00	-3 193 447,82			
Investive Gebarung									
SU 33	Summe Einzahlungen investive Gebarung						0,00	0,00	0,00
SU 34	Summe Auszahlungen investive Gebarung						0,00	0,00	0,00
SA2	Saldo (2) Geldfluss aus der Investiven Gebarung (33 – 34)						0,00	0,00	0,00
SA3	Saldo (3) Nettofinanzierungssaldo (Saldo 1 + Saldo 2)						-3 471 000,00	-3 354 000,00	-3 193 447,82
Finanzierungstätigkeit									
SU 35	Summe Einzahlungen aus der Finanzierungstätigkeit						0,00	0,00	0,00
SU 36	Summe Auszahlungen aus der Finanzierungstätigkeit						0,00	0,00	0,00
SA4	Saldo (4) Geldfluss aus der Finanzierungstätigkeit (35 – 36)						0,00	0,00	0,00
SA5	Saldo (5) Geldfluss aus der voranschlagswirksamen Gebarung (Saldo 3 + Saldo 4)						-3 471 000,00	-3 354 000,00	-3 193 447,82
562100	BEITRÄGE D.GEMEINDEN ZUM KRKANST. SPRENGEL								
Operative Gebarung									
SU 21 / 31	Summe Erträge / Einzahlungen operative Gebarung			0,00	0,00	0,00	0,00	0,00	0,00
1/562100-752000	Laufende Transferzahlungen an Gemeinden, -verbände u. -fonds	2231	3231	26	100,00	0,00	60,05	100,00	0,00
SU 22 / 32	Summe Aufwendungen / Auszahlungen operative Gebarung			100,00	0,00	60,05	100,00	0,00	60,05
SA 0 / SA 1	(0) Nettoergebnis (21 - 22) / (1) Geldfluss operative Gebarung (31 – 32)			-100,00	0,00	-60,05	-100,00	0,00	-60,05
SU 23	Summe Haushaltsrücklagen			0,00	0,00	0,00	0,00	0,00	0,00
SA00	Nettoergebnis nach Zuw./Entn. Haushaltsrücklagen (Saldo 0 +/- SU23)			-100,00	0,00	-60,05			
Investive Gebarung									
SU 33	Summe Einzahlungen investive Gebarung						0,00	0,00	0,00
SU 34	Summe Auszahlungen investive Gebarung						0,00	0,00	0,00
SA2	Saldo (2) Geldfluss aus der Investiven Gebarung (33 – 34)						0,00	0,00	0,00
SA3	Saldo (3) Nettofinanzierungssaldo (Saldo 1 + Saldo 2)						-100,00	0,00	-60,05

		MVAG		VC QU	Ergebnisvoranschlag			Finanzierungsvoranschlag		
		EH	FH		VA 2023	VA 2022	RA 2021	VA 2023	VA 2022	RA 2021
Finanzierungstätigkeit										
SU 35	Summe Einzahlungen aus der Finanzierungstätigkeit							0,00	0,00	0,00
SU 36	Summe Auszahlungen aus der Finanzierungstätigkeit							0,00	0,00	0,00
SA4	Saldo (4) Geldfluss aus der Finanzierungstätigkeit (35 – 36)							0,00	0,00	0,00
SA5	Saldo (5) Geldfluss aus der voranschlagswirksamen Gebarung (Saldo 3 + Saldo 4)							-100,00	0,00	-60,05

		MVAG		VC QU	Ergebnisvoranschlag			Finanzierungsvoranschlag		
		EH	FH		VA 2023	VA 2022	RA 2021	VA 2023	VA 2022	RA 2021
6 Straßen- und Wasserbau, Verkehr										
61	Straßenbau									
612	Gemeindestraßen									
612000	Gemeindestraßen									
Operative Gebarung										
2/612000+808000	VERKAUF VON HAUSNUMMERNTAFELN	2116	3116	16	1 200,00	1 200,00	494,00	1 200,00	1 200,00	494,00
2/612000+813000	Erträge aus der Auflösung von Investitionszuschüssen (Kapitaltransfers)	2127			12 900,00	12 900,00	12 906,25	0,00	0,00	0,00
2/612000+816000	Kostenbeiträge (Kostenersätze) für sonstige Leistungen	2114	3114	13	3 000,00	0,00	0,00	3 000,00	0,00	0,00
2/612000+829000	SONSTIGE EINNAHMEN	2116	3116	18	500,00	200,00	2 257,20	500,00	200,00	1 882,00
6/612000+829910	Zuführung aus operativer Gebarung	2116	3116	1 18	0,00	270 000,00	0,00	0,00	270 000,00	0,00
2/612000+861000	Laufende Transferzahlungen von Ländern und Landesfonds	2121	3121	15	1 500,00	1 800,00	2 070,00	1 500,00	1 800,00	2 070,00
6/612000+871000	BEIHILFEN AUS BEDARFSZUWEISUNGEN	2121	3121	1 33	200 000,00	250 000,00	200 000,00	200 000,00	250 000,00	200 000,00
SU 21 / 31	Summe Erträge / Einzahlungen operative Gebarung				219 100,00	536 100,00	217 727,45	206 200,00	523 200,00	204 446,00
1/612000-400000	Geringwertige Wirtschaftsgüter (GWG)	2221	3221	23	1 000,00	1 000,00	3 114,80	1 000,00	1 000,00	3 114,80
1/612000-413000	HAUSNUMMERNTAFELN	2221	3221	23	1 200,00	1 200,00	418,49	1 200,00	1 200,00	418,49
1/612000-611000	INSTANDHALTUNG DER GEMEINDESTRASSEN U. BRÜCKEN	2224	3224	24	280 000,00	275 000,00	127 515,02	280 000,00	275 000,00	125 900,34
1/612000-612000	INSTANDHALTUNG GEH.-U. RADWEGE	2224	3224	24	35 000,00	35 000,00	5 137,90	35 000,00	35 000,00	5 137,90
1/612000-614000	INSTANDHALTUNG WARTEHÄUSCHEN	2224	3224	24	5 000,00	5 000,00	117,13	5 000,00	5 000,00	117,13
1/612000-650000	KREDITZINSEN	2241	3241	25	77 200,00	11 100,00	9 698,42	77 200,00	11 100,00	9 698,42
1/612000-670000	VERSICHERUNGEN WARTEHÄUSCHEN	2222	3222	24	100,00	100,00	81,84	100,00	100,00	81,84
1/612000-680000	Planmäßige Abschreibung	2226			753 800,00	727 600,00	739 144,90	0,00	0,00	0,00
1/612000-700000	Miet- und Pachtaufwand (ÖBB Miete)	2223	3223	24	800,00	0,00	0,00	800,00	0,00	0,00
1/612000-728000	Entgelte für sonstige Leistungen	2225	3225	24	1 000,00	0,00	0,00	1 000,00	0,00	0,00
1/612000-729000	SONSTIGE AUSGABEN	2225	3225	24	200,00	1 000,00	855,78	200,00	1 000,00	855,78
1/612000-729910	Projektfinanzierung	2225	3225	24	0,00	270 000,00	0,00	0,00	270 000,00	0,00
SU 22 / 32	Summe Aufwendungen / Auszahlungen operative Gebarung				1 155 300,00	1 327 000,00	886 084,28	401 500,00	599 400,00	145 324,70
SA 0 / SA 1	(0) Nettoergebnis (21 - 22) / (1) Geldfluss operative Gebarung (31 – 32)				-936 200,00	-790 900,00	-668 356,83	-195 300,00	-76 200,00	59 121,30
SU 23	Summe Haushaltsrücklagen				0,00	0,00	0,00	0,00	0,00	0,00
SA00	Nettoergebnis nach Zuw./Entn. Haushaltsrücklagen (Saldo 0 +/- SU23)				-936 200,00	-790 900,00	-668 356,83			

		MVAG	VC QU	Ergebnisvoranschlag			Finanzierungsvoranschlag		
		EH	FH	VA 2023	VA 2022	RA 2021	VA 2023	VA 2022	RA 2021
Investive Gebarung									
6/612000+300000	Kapitaltransfers von Bund, Bundesfonds und Bundeskammern KIG2020	3331	1 33	0,00	0,00	0,00	0,00	100 000,00	413 000,00
SU 33	Summe Einzahlungen investive Gebarung						0,00	100 000,00	413 000,00
5/612000-002000	GEMEINDESTRASSEN HERSTELLUNG Straßenbauprogramm 2021ff	3412	1 40	0,00	0,00	0,00	600 000,00	985 900,00	457 351,09
1/612000-010000	Gebäude und Bauten	3413	2 40	0,00	0,00	0,00	0,00	0,00	6 233,92
1/612000-042000	Amts-, Betriebs- und Geschäftsausstattung	3415	2 41	0,00	0,00	0,00	0,00	0,00	4 937,16
SU 34	Summe Auszahlungen investive Gebarung						600 000,00	985 900,00	468 522,17
SA2	Saldo (2) Geldfluss aus der Investiven Gebarung (33 – 34)						-600 000,00	-885 900,00	-55 522,17
SA3	Saldo (3) Nettofinanzierungssaldo (Saldo 1 + Saldo 2)						-795 300,00	-962 100,00	3 599,13
Finanzierungstätigkeit									
6/612000+346000	DARLEHENSaufnahme	3514	1 55	0,00	0,00	0,00	400 000,00	365 900,00	300 000,00
SU 35	Summe Einzahlungen aus der Finanzierungstätigkeit						400 000,00	365 900,00	300 000,00
1/612000-346000	TILGUNG VON BANKDARLEHEN	3614	65	0,00	0,00	0,00	139 900,00	127 800,00	112 684,14
SU 36	Summe Auszahlungen aus der Finanzierungstätigkeit						139 900,00	127 800,00	112 684,14
SA4	Saldo (4) Geldfluss aus der Finanzierungstätigkeit (35 – 36)						260 100,00	238 100,00	187 315,86
SA5	Saldo (5) Geldfluss aus der voranschlagswirksamen Gebarung (Saldo 3 + Saldo 4)						-535 200,00	-724 000,00	190 914,99
612200 Ortsbildgestaltung									
Operative Gebarung									
SU 21 / 31	Summe Erträge / Einzahlungen operative Gebarung			0,00	0,00	0,00	0,00	0,00	0,00
1/612200-680000	Planmäßige Abschreibung	2226		2 700,00	2 700,00	2 698,48	0,00	0,00	0,00
SU 22 / 32	Summe Aufwendungen / Auszahlungen operative Gebarung			2 700,00	2 700,00	2 698,48	0,00	0,00	0,00
SA 0 / SA 1	(0) Nettoergebnis (21 - 22) / (1) Geldfluss operative Gebarung (31 – 32)			-2 700,00	-2 700,00	-2 698,48	0,00	0,00	0,00
SU 23	Summe Haushaltsrücklagen			0,00	0,00	0,00	0,00	0,00	0,00
SA00	Nettoergebnis nach Zuw./Entn. Haushaltsrücklagen (Saldo 0 +/- SU23)			-2 700,00	-2 700,00	-2 698,48			
Investive Gebarung									
SU 33	Summe Einzahlungen investive Gebarung						0,00	0,00	0,00
SU 34	Summe Auszahlungen investive Gebarung						0,00	0,00	0,00
SA2	Saldo (2) Geldfluss aus der Investiven Gebarung (33 – 34)						0,00	0,00	0,00
SA3	Saldo (3) Nettofinanzierungssaldo (Saldo 1 + Saldo 2)						0,00	0,00	0,00
Finanzierungstätigkeit									
SU 35	Summe Einzahlungen aus der Finanzierungstätigkeit						0,00	0,00	0,00
SU 36	Summe Auszahlungen aus der Finanzierungstätigkeit						0,00	0,00	0,00
SA4	Saldo (4) Geldfluss aus der Finanzierungstätigkeit (35 – 36)						0,00	0,00	0,00

		MVAG VC QU			Ergebnisvoranschlag			Finanzierungsvoranschlag		
		EH	FH		VA 2023	VA 2022	RA 2021	VA 2023	VA 2022	RA 2021
SA5	Saldo (5) Geldfluss aus der voranschlagswirksamen Gebarung (Saldo 3 + Saldo 4)							0,00	0,00	0,00
612400	RADWEGE									
Operative Gebarung										
6/612400+829910	Mittel aus operativer Gebarung	2116	3116	1 18	65 000,00	100 000,00	25 754,40	65 000,00	100 000,00	25 754,40
SU 21 / 31	Summe Erträge / Einzahlungen operative Gebarung				65 000,00	100 000,00	25 754,40	65 000,00	100 000,00	25 754,40
1/612400-680000	Planmäßige Abschreibung	2226			5 000,00	3 600,00	4 339,54	0,00	0,00	0,00
1/612400-729910	Projektzuführung	2225	3225	24	65 000,00	100 000,00	25 754,40	65 000,00	100 000,00	25 754,40
SU 22 / 32	Summe Aufwendungen / Auszahlungen operative Gebarung				70 000,00	103 600,00	30 093,94	65 000,00	100 000,00	25 754,40
SA 0 / SA 1	(0) Nettoergebnis (21 - 22) / (1) Geldfluss operative Gebarung (31 – 32)				-5 000,00	-3 600,00	-4 339,54	0,00	0,00	0,00
SU 23	Summe Haushaltsrücklagen				0,00	0,00	0,00	0,00	0,00	0,00
SA00	Nettoergebnis nach Zuw./Entn. Haushaltsrücklagen (Saldo 0 +/- SU23)				-5 000,00	-3 600,00	-4 339,54			
Investive Gebarung										
6/612400+301000	Kapitaltransfers von Ländern, Landesfonds und Landeskammern		3331	1 33	0,00	0,00	0,00	270 000,00	40 000,00	0,00
SU 33	Summe Einzahlungen investive Gebarung							270 000,00	40 000,00	0,00
5/612400-002000	Herstellung Radwege		3412	1 40	0,00	0,00	0,00	335 000,00	140 000,00	25 754,40
SU 34	Summe Auszahlungen investive Gebarung							335 000,00	140 000,00	25 754,40
SA2	Saldo (2) Geldfluss aus der Investiven Gebarung (33 – 34)							-65 000,00	-100 000,00	-25 754,40
SA3	Saldo (3) Nettofinanzierungssaldo (Saldo 1 + Saldo 2)							-65 000,00	-100 000,00	-25 754,40
Finanzierungstätigkeit										
SU 35	Summe Einzahlungen aus der Finanzierungstätigkeit							0,00	0,00	0,00
SU 36	Summe Auszahlungen aus der Finanzierungstätigkeit							0,00	0,00	0,00
SA4	Saldo (4) Geldfluss aus der Finanzierungstätigkeit (35 – 36)							0,00	0,00	0,00
SA5	Saldo (5) Geldfluss aus der voranschlagswirksamen Gebarung (Saldo 3 + Saldo 4)							-65 000,00	-100 000,00	-25 754,40
612500	BRÜCKENERRICHTUNG/-SANIERUNG									
Operative Gebarung										
6/612500+829910	Mittel aus operativer Gebarung	2116	3116	1 18	80 000,00	0,00	50 000,00	80 000,00	0,00	50 000,00
SU 21 / 31	Summe Erträge / Einzahlungen operative Gebarung				80 000,00	0,00	50 000,00	80 000,00	0,00	50 000,00
1/612500-613000	Instandhaltung von sonstigen Grundstückseinrichtungen	2224	3224	24	500,00	0,00	1 992,00	500,00	0,00	1 992,00
1/612500-680000	Planmäßige Abschreibung	2226			6 800,00	2 700,00	3 010,37	0,00	0,00	0,00
1/612500-729910	Zuführung Projekt 30	2225	3225	24	80 000,00	0,00	50 000,00	80 000,00	0,00	50 000,00
SU 22 / 32	Summe Aufwendungen / Auszahlungen operative Gebarung				87 300,00	2 700,00	55 002,37	80 500,00	0,00	51 992,00
SA 0 / SA 1	(0) Nettoergebnis (21 - 22) / (1) Geldfluss operative Gebarung (31 – 32)				-7 300,00	-2 700,00	-5 002,37	-500,00	0,00	-1 992,00
SU 23	Summe Haushaltsrücklagen				0,00	0,00	0,00	0,00	0,00	0,00
SA00	Nettoergebnis nach Zuw./Entn. Haushaltsrücklagen (Saldo 0 +/- SU23)				-7 300,00	-2 700,00	-5 002,37			

		MVAG	VC QU	Ergebnisvoranschlag			Finanzierungsvoranschlag		
		EH	FH	VA 2023	VA 2022	RA 2021	VA 2023	VA 2022	RA 2021
Investive Gebarung									
SU 33	Summe Einzahlungen investive Gebarung						0,00	0,00	0,00
5/612500-006000	Planungs- u. Errichtungskosten	3412	1 40	0,00	0,00	0,00	80 000,00	0,00	23 172,00
SU 34	Summe Auszahlungen investive Gebarung						80 000,00	0,00	23 172,00
SA2	Saldo (2) Geldfluss aus der Investiven Gebarung (33 – 34)						-80 000,00	0,00	-23 172,00
SA3	Saldo (3) Nettofinanzierungssaldo (Saldo 1 + Saldo 2)						-80 500,00	0,00	-25 164,00
Finanzierungstätigkeit									
SU 35	Summe Einzahlungen aus der Finanzierungstätigkeit						0,00	0,00	0,00
SU 36	Summe Auszahlungen aus der Finanzierungstätigkeit						0,00	0,00	0,00
SA4	Saldo (4) Geldfluss aus der Finanzierungstätigkeit (35 – 36)						0,00	0,00	0,00
SA5	Saldo (5) Geldfluss aus der voranschlagswirksamen Gebarung (Saldo 3 + Saldo 4)						-80 500,00	0,00	-25 164,00
612700	ÖBB Pottendorfer Linie								
Operative Gebarung									
2/612700+813000	Erträge aus der Auflösung von Investitionszuschüssen (Kapitaltransfers)	2127		1 200,00	0,00	0,00	0,00	0,00	0,00
6/612700+829910	Mittel aus operativer Gebarung	2116	3116 1 18	0,00	50 000,00	0,00	0,00	50 000,00	0,00
6/612700+871000	Kapitaltransfers aus Gemeinde-Bedarfszuweisungsmittel	2121	3121 1 33	0,00	200 000,00	50 000,00	0,00	200 000,00	50 000,00
SU 21 / 31	Summe Erträge / Einzahlungen operative Gebarung			1 200,00	250 000,00	50 000,00	0,00	250 000,00	50 000,00
1/612700-650000	Zinsen für Finanzschulden in Euro	2241	3241 25	3 000,00	0,00	0,00	3 000,00	0,00	0,00
1/612700-680000	Planmäßige Abschreibung	2226		3 400,00	0,00	0,00	0,00	0,00	0,00
1/612700-728000	Entgelte für sonstige Leistungen (Pauschalleistung an ÖBB f. öff. WC,Aufzug)	2225	3225 24	16 700,00	0,00	0,00	16 700,00	0,00	0,00
1/612700-729910	Projektfinanzierung	2225	3225 24	0,00	50 000,00	0,00	0,00	50 000,00	0,00
SU 22 / 32	Summe Aufwendungen / Auszahlungen operative Gebarung			23 100,00	50 000,00	0,00	19 700,00	50 000,00	0,00
SA 0 / SA 1	(0) Nettoergebnis (21 - 22) / (1) Geldfluss operative Gebarung (31 – 32)			-21 900,00	200 000,00	50 000,00	-19 700,00	200 000,00	50 000,00
6/612700+895001	Entnahmen von allgemeinen Haushaltsrücklagen	2301	1	508 000,00	0,00	0,00	0,00	0,00	0,00
5/612700-794001	Zuweisung an zweckgebundene Haushaltsrücklagen	2401	1	0,00	462 000,00	0,00	0,00	0,00	0,00
SU 23	Summe Haushaltsrücklagen			508 000,00	-462 000,00	0,00	0,00	0,00	0,00
SA00	Nettoergebnis nach Zuw./Entn. Haushaltsrücklagen (Saldo 0 +/- SU23)			486 100,00	-262 000,00	50 000,00			
Investive Gebarung									
6/612700+301000	Kapitaltransfers von Ländern, Landesfonds und Landeskammern	3331	1 33	0,00	0,00	0,00	70 000,00	0,00	40 000,00
6/612700+305000	Kapitaltransfer Zahlung der ÖBB für Wirtschaftswegbrücke	3333	1 34	0,00	0,00	0,00	199 000,00	462 000,00	0,00
SU 33	Summe Einzahlungen investive Gebarung						269 000,00	462 000,00	40 000,00

		MVAG		VC QU	Ergebnisvoranschlag			Finanzierungsvoranschlag		
		EH	FH		VA 2023	VA 2022	RA 2021	VA 2023	VA 2022	RA 2021
5/612700-005000	Anlagen zu Straßenbauten, öffentliche Beleuchtung	3412	1	40	0,00	0,00	0,00	0,00	50 000,00	0,00
5/612700-005100	Anlagen zu Straßenbauten (Lärmschutzeinrichtungen)	3412	1	40	0,00	0,00	0,00	508 000,00	0,00	0,00
5/612700-060000	Im Bau befindliche Grundstückseinrichtungen	3412	1	40	0,00	0,00	0,00	0,00	0,00	71 926,39
5/612700-082000	Sonstige Beteiligungen/ ÖBB Park u. Ride Anlage, Busbahnhof etc.	3417	1	60	0,00	0,00	0,00	345 000,00	200 000,00	0,00
SU 34	Summe Auszahlungen investive Gebarung							853 000,00	250 000,00	71 926,39
SA2	Saldo (2) Geldfluss aus der Investiven Gebarung (33 – 34)							-584 000,00	212 000,00	-31 926,39
SA3	Saldo (3) Nettofinanzierungssaldo (Saldo 1 + Saldo 2)							-603 700,00	412 000,00	18 073,61
Finanzierungstätigkeit										
6/612700+346000	Investitionsdarlehen von Finanzunternehmen	3514	1	55	0,00	0,00	0,00	76 000,00	0,00	0,00
SU 35	Summe Einzahlungen aus der Finanzierungstätigkeit							76 000,00	0,00	0,00
SU 36	Summe Auszahlungen aus der Finanzierungstätigkeit							0,00	0,00	0,00
SA4	Saldo (4) Geldfluss aus der Finanzierungstätigkeit (35 – 36)							76 000,00	0,00	0,00
SA5	Saldo (5) Geldfluss aus der voranschlagswirksamen Gebarung (Saldo 3 + Saldo 4)							-527 700,00	412 000,00	18 073,61
612900	Anrechnung aus Leistungen zum Straßenausbau									
Operative Gebarung										
SU 21 / 31	Summe Erträge / Einzahlungen operative Gebarung				0,00	0,00	0,00	0,00	0,00	0,00
1/612900-680000	Planmäßige Abschreibung	2226			23 200,00	12 000,00	12 030,38	0,00	0,00	0,00
SU 22 / 32	Summe Aufwendungen / Auszahlungen operative Gebarung				23 200,00	12 000,00	12 030,38	0,00	0,00	0,00
SA 0 / SA 1	(0) Nettoergebnis (21 - 22) / (1) Geldfluss operative Gebarung (31 – 32)				-23 200,00	-12 000,00	-12 030,38	0,00	0,00	0,00
SU 23	Summe Haushaltsrücklagen				0,00	0,00	0,00	0,00	0,00	0,00
SA00	Nettoergebnis nach Zuw./Entn. Haushaltsrücklagen (Saldo 0 +/- SU23)				-23 200,00	-12 000,00	-12 030,38			
Investive Gebarung										
SU 33	Summe Einzahlungen investive Gebarung							0,00	0,00	0,00
SU 34	Summe Auszahlungen investive Gebarung							0,00	0,00	0,00
SA2	Saldo (2) Geldfluss aus der Investiven Gebarung (33 – 34)							0,00	0,00	0,00
SA3	Saldo (3) Nettofinanzierungssaldo (Saldo 1 + Saldo 2)							0,00	0,00	0,00
Finanzierungstätigkeit										
SU 35	Summe Einzahlungen aus der Finanzierungstätigkeit							0,00	0,00	0,00
SU 36	Summe Auszahlungen aus der Finanzierungstätigkeit							0,00	0,00	0,00
SA4	Saldo (4) Geldfluss aus der Finanzierungstätigkeit (35 – 36)							0,00	0,00	0,00
SA5	Saldo (5) Geldfluss aus der voranschlagswirksamen Gebarung (Saldo 3 + Saldo 4)							0,00	0,00	0,00

		MVAG VC QU			Ergebnisvoranschlag			Finanzierungsvoranschlag		
		EH	FH		VA 2023	VA 2022	RA 2021	VA 2023	VA 2022	RA 2021
63	Schutzwasserbau									
631	Konkurrenzgewässer									
631000	KONKURRENZGEWÄSSER									
Operative Gebarung										
SU 21 / 31	Summe Erträge / Einzahlungen operative Gebarung				0,00	0,00	0,00	0,00	0,00	0,00
1/631000-752000	BEITRÄGE AN WASSERVERBÄNDE	2231	3231	26	17 200,00	17 200,00	16 539,74	17 200,00	17 200,00	16 539,74
SU 22 / 32	Summe Aufwendungen / Auszahlungen operative Gebarung				17 200,00	17 200,00	16 539,74	17 200,00	17 200,00	16 539,74
SA 0 / SA 1	(0) Nettoergebnis (21 - 22) / (1) Geldfluss operative Gebarung (31 - 32)				-17 200,00	-17 200,00	-16 539,74	-17 200,00	-17 200,00	-16 539,74
SU 23	Summe Haushaltsrücklagen				0,00	0,00	0,00	0,00	0,00	0,00
SA00	Nettoergebnis nach Zuw./Entn. Haushaltsrücklagen (Saldo 0 +/- SU23)				-17 200,00	-17 200,00	-16 539,74			
Investive Gebarung										
SU 33	Summe Einzahlungen investive Gebarung							0,00	0,00	0,00
SU 34	Summe Auszahlungen investive Gebarung							0,00	0,00	0,00
SA2	Saldo (2) Geldfluss aus der Investiven Gebarung (33 - 34)							0,00	0,00	0,00
SA3	Saldo (3) Nettofinanzierungssaldo (Saldo 1 + Saldo 2)							-17 200,00	-17 200,00	-16 539,74
Finanzierungstätigkeit										
SU 35	Summe Einzahlungen aus der Finanzierungstätigkeit							0,00	0,00	0,00
SU 36	Summe Auszahlungen aus der Finanzierungstätigkeit							0,00	0,00	0,00
SA4	Saldo (4) Geldfluss aus der Finanzierungstätigkeit (35 - 36)							0,00	0,00	0,00
SA5	Saldo (5) Geldfluss aus der voranschlagswirksamen Gebarung (Saldo 3 + Saldo 4)							-17 200,00	-17 200,00	-16 539,74
639	Sonstige Einrichtungen und Maßnahmen									
639000	SONSTIGE EINRICHTUNGEN UND MASSNAHMEN									
Operative Gebarung										
6/639000+829910	Mittel aus operativer Gebarung	2116	3116	1 18	40 000,00	0,00	8 652,62	40 000,00	0,00	8 652,62
SU 21 / 31	Summe Erträge / Einzahlungen operative Gebarung				40 000,00	0,00	8 652,62	40 000,00	0,00	8 652,62
1/639000-613000	Instandhaltung von Wasserläufen	2224	3224	24	36 000,00	36 000,00	8 696,19	36 000,00	36 000,00	8 696,19
1/639000-729910	Projektzuführung	2225	3225	24	40 000,00	0,00	8 652,62	40 000,00	0,00	8 652,62
SU 22 / 32	Summe Aufwendungen / Auszahlungen operative Gebarung				76 000,00	36 000,00	17 348,81	76 000,00	36 000,00	17 348,81
SA 0 / SA 1	(0) Nettoergebnis (21 - 22) / (1) Geldfluss operative Gebarung (31 - 32)				-36 000,00	-36 000,00	-8 696,19	-36 000,00	-36 000,00	-8 696,19
SU 23	Summe Haushaltsrücklagen				0,00	0,00	0,00	0,00	0,00	0,00
SA00	Nettoergebnis nach Zuw./Entn. Haushaltsrücklagen (Saldo 0 +/- SU23)				-36 000,00	-36 000,00	-8 696,19			
Investive Gebarung										
SU 33	Summe Einzahlungen investive Gebarung							0,00	0,00	0,00
5/639000-004100	PLANUNGSKOSTEN	3412	1 40		0,00	0,00	0,00	40 000,00	0,00	0,00
5/639000-061000	Im Bau befindliche Gebäude und Bauten	3413	1 40		0,00	0,00	0,00	0,00	0,00	8 652,62
SU 34	Summe Auszahlungen investive Gebarung							40 000,00	0,00	8 652,62

		MVAG VC QU			Ergebnisvoranschlag			Finanzierungsvoranschlag		
		EH	FH		VA 2023	VA 2022	RA 2021	VA 2023	VA 2022	RA 2021
SA2	Saldo (2) Geldfluss aus der Investiven Gebarung (33 – 34)							-40 000,00	0,00	-8 652,62
SA3	Saldo (3) Nettofinanzierungssaldo (Saldo 1 + Saldo 2)							-76 000,00	-36 000,00	-17 348,81
Finanzierungstätigkeit										
SU 35	Summe Einzahlungen aus der Finanzierungstätigkeit							0,00	0,00	0,00
SU 36	Summe Auszahlungen aus der Finanzierungstätigkeit							0,00	0,00	0,00
SA4	Saldo (4) Geldfluss aus der Finanzierungstätigkeit (35 – 36)							0,00	0,00	0,00
SA5	Saldo (5) Geldfluss aus der voranschlagswirksamen Gebarung (Saldo 3 + Saldo 4)							-76 000,00	-36 000,00	-17 348,81
639100 Instandhaltung von Wasserläufen										
Operative Gebarung										
SU 21 / 31	Summe Erträge / Einzahlungen operative Gebarung				0,00	0,00	0,00	0,00	0,00	0,00
1/639100-680000	Planmäßige Abschreibung	2226			400,00	400,00	427,65	0,00	0,00	0,00
SU 22 / 32	Summe Aufwendungen / Auszahlungen operative Gebarung				400,00	400,00	427,65	0,00	0,00	0,00
SA 0 / SA 1	(0) Nettoergebnis (21 - 22) / (1) Geldfluss operative Gebarung (31 – 32)				-400,00	-400,00	-427,65	0,00	0,00	0,00
SU 23	Summe Haushaltsrücklagen				0,00	0,00	0,00	0,00	0,00	0,00
SA00	Nettoergebnis nach Zuw./Entn. Haushaltsrücklagen (Saldo 0 +/- SU23)				-400,00	-400,00	-427,65			
Investive Gebarung										
SU 33	Summe Einzahlungen investive Gebarung							0,00	0,00	0,00
SU 34	Summe Auszahlungen investive Gebarung							0,00	0,00	0,00
SA2	Saldo (2) Geldfluss aus der Investiven Gebarung (33 – 34)							0,00	0,00	0,00
SA3	Saldo (3) Nettofinanzierungssaldo (Saldo 1 + Saldo 2)							0,00	0,00	0,00
Finanzierungstätigkeit										
SU 35	Summe Einzahlungen aus der Finanzierungstätigkeit							0,00	0,00	0,00
SU 36	Summe Auszahlungen aus der Finanzierungstätigkeit							0,00	0,00	0,00
SA4	Saldo (4) Geldfluss aus der Finanzierungstätigkeit (35 – 36)							0,00	0,00	0,00
SA5	Saldo (5) Geldfluss aus der voranschlagswirksamen Gebarung (Saldo 3 + Saldo 4)							0,00	0,00	0,00
64 Straßenverkehr										
640 Einrichtungen und Maßnahmen nach der Straßenverkehrsordnu										
640000 Einrichtung und Maßnahmen der Strassenverkehrsordnung										
Operative Gebarung										
6/640000+829910	Finanzierung aus operativer Gebarung	2116	3116	1 18	120 000,00	0,00	0,00	120 000,00	0,00	0,00
2/640000+868000	GEMEINDESTRASSEN- STRAFEN	2124	3124	16	82 400,00	22 000,00	22 379,12	82 400,00	22 000,00	22 379,12
SU 21 / 31	Summe Erträge / Einzahlungen operative Gebarung				202 400,00	22 000,00	22 379,12	202 400,00	22 000,00	22 379,12
1/640000-400000	Geringwertige Wirtschaftsgüter (GWG)	2221	3221	23	15 000,00	2 500,00	8 590,36	15 000,00	2 500,00	8 590,36
1/640000-619000	Instandhaltung von Sonderanlagen (Ampelanlagen)	2224	3224	24	1 500,00	1 500,00	0,00	1 500,00	1 500,00	0,00

		MVAG		VC QU	Ergebnisvoranschlag			Finanzierungsvoranschlag		
		EH	FH		VA 2023	VA 2022	RA 2021	VA 2023	VA 2022	RA 2021
1/640000-680000	Planmäßige Abschreibung	2226			10 000,00	9 800,00	11 028,97	0,00	0,00	0,00
1/640000-728000	VERKEHRSPLANUNGEN	2225	3225	24	33 200,00	32 500,00	35 801,35	33 200,00	32 500,00	35 801,35
1/640000-729000	Sonstige Ausgaben (Verkehrsverhandlungen)	2225	3225	24	2 600,00	2 500,00	1 351,07	2 600,00	2 500,00	1 351,07
1/640000-729910	Finanzierung Projekt 46 gemeindeeig. Radarboxen	2225	3225	24	120 000,00	0,00	0,00	120 000,00	0,00	0,00
SU 22 / 32	Summe Aufwendungen / Auszahlungen operative Gebarung				182 300,00	48 800,00	56 771,75	172 300,00	39 000,00	45 742,78
SA 0 / SA 1	(0) Nettoergebnis (21 - 22) / (1) Geldfluss operative Gebarung (31 – 32)				20 100,00	-26 800,00	-34 392,63	30 100,00	-17 000,00	-23 363,66
SU 23	Summe Haushaltsrücklagen				0,00	0,00	0,00	0,00	0,00	0,00
SA00	Nettoergebnis nach Zuw./Entn. Haushaltsrücklagen (Saldo 0 +/- SU23)				20 100,00	-26 800,00	-34 392,63			
Investive Gebarung										
SU 33	Summe Einzahlungen investive Gebarung							0,00	0,00	0,00
5/640000-042000	Amts-, Betriebs- und Geschäftsausstattung		3415	1 41	0,00	0,00	0,00	120 000,00	0,00	0,00
1/640000-050000	ANKAUF VON VERKEHRS- ZEICHEN U.- SPIEGELN		3412	2 40	0,00	0,00	0,00	2 000,00	12 000,00	2 896,37
SU 34	Summe Auszahlungen investive Gebarung							122 000,00	12 000,00	2 896,37
SA2	Saldo (2) Geldfluss aus der Investiven Gebarung (33 – 34)							-122 000,00	-12 000,00	-2 896,37
SA3	Saldo (3) Nettofinanzierungssaldo (Saldo 1 + Saldo 2)							-91 900,00	-29 000,00	-26 260,03
Finanzierungstätigkeit										
SU 35	Summe Einzahlungen aus der Finanzierungstätigkeit							0,00	0,00	0,00
SU 36	Summe Auszahlungen aus der Finanzierungstätigkeit							0,00	0,00	0,00
SA4	Saldo (4) Geldfluss aus der Finanzierungstätigkeit (35 – 36)							0,00	0,00	0,00
SA5	Saldo (5) Geldfluss aus der voranschlagswirksamen Gebarung (Saldo 3 + Saldo 4)							-91 900,00	-29 000,00	-26 260,03

		MVAG			VC QU	Ergebnisvoranschlag			Finanzierungsvoranschlag		
		EH	FH		VA 2023	VA 2022	RA 2021	VA 2023	VA 2022	RA 2021	
7 Wirtschaftsförderung											
71	Grundlagenverbesserung in der Land- und Forstwirtschaft										
710	Land- und forstwirtschaftlicher Wegebau										
710000	LAND-U.FORSTWIRTSCH. WEGEBAU										
Operative Gebarung											
2/710000+813000	Erträge aus der Auflösung von Investitionszuschüssen (Kapitaltransfers)	2127			300,00	0,00	157,89	0,00	0,00	0,00	
6/710000+829910	Mittel aus operativer Gebarung	2116	3116	1 18	33 400,00	35 000,00	17 548,86	33 400,00	35 000,00	17 548,86	
6/710000+871000	BEDARFSZUWEISUNGEN	2121	3121	1 33	3 300,00	2 500,00	3 000,00	3 300,00	2 500,00	3 000,00	
SU 21 / 31	Summe Erträge / Einzahlungen operative Gebarung				37 000,00	37 500,00	20 706,75	36 700,00	37 500,00	20 548,86	
1/710000-611000	INSTANDHALTUNG DER GÜTERWEGE	2224	3224	24	1 200,00	1 200,00	3 214,80	1 200,00	1 200,00	3 214,80	
1/710000-680000	Planmäßige Abschreibung	2226			271 000,00	316 800,00	315 574,56	0,00	0,00	0,00	
1/710000-729910	Projektfinanzierung	2225	3225	24	33 400,00	35 000,00	17 548,86	33 400,00	35 000,00	17 548,86	
SU 22 / 32	Summe Aufwendungen / Auszahlungen operative Gebarung				305 600,00	353 000,00	336 338,22	34 600,00	36 200,00	20 763,66	
SA 0 / SA 1	(0) Nettoergebnis (21 - 22) / (1) Geldfluss operative Gebarung (31 – 32)				-268 600,00	-315 500,00	-315 631,47	2 100,00	1 300,00	-214,80	
SU 23	Summe Haushaltsrücklagen				0,00	0,00	0,00	0,00	0,00	0,00	
SA00	Nettoergebnis nach Zuw./Entn. Haushaltsrücklagen (Saldo 0 +/- SU23)				-268 600,00	-315 500,00	-315 631,47				
Investive Gebarung											
6/710000+301000	Kapitaltransfers von Ländern (ABB)	3331	1 33		0,00	0,00	0,00	3 300,00	2 500,00	3 000,00	
SU 33	Summe Einzahlungen investive Gebarung							3 300,00	2 500,00	3 000,00	
5/710000-002000	Straßenbauten/Güterwege	3412	1 40		0,00	0,00	0,00	40 000,00	40 000,00	23 548,86	
SU 34	Summe Auszahlungen investive Gebarung							40 000,00	40 000,00	23 548,86	
SA2	Saldo (2) Geldfluss aus der Investiven Gebarung (33 – 34)							-36 700,00	-37 500,00	-20 548,86	
SA3	Saldo (3) Nettofinanzierungssaldo (Saldo 1 + Saldo 2)							-34 600,00	-36 200,00	-20 763,66	
Finanzierungstätigkeit											
SU 35	Summe Einzahlungen aus der Finanzierungstätigkeit							0,00	0,00	0,00	
SU 36	Summe Auszahlungen aus der Finanzierungstätigkeit							0,00	0,00	0,00	
SA4	Saldo (4) Geldfluss aus der Finanzierungstätigkeit (35 – 36)							0,00	0,00	0,00	
SA5	Saldo (5) Geldfluss aus der voranschlagswirksamen Gebarung (Saldo 3 + Saldo 4)							-34 600,00	-36 200,00	-20 763,66	
77	Förderung des Fremdenverkehrs										
771	Maßnahmen zur Förderung des Fremdenverkehrs										
771000	Maßnahmen zur Förderung des Fremdenverkehrs										
Operative Gebarung											
SU 21 / 31	Summe Erträge / Einzahlungen operative Gebarung				0,00	0,00	0,00	0,00	0,00	0,00	
1/771000-728000	WERBEBEITRÄGE	2225	3225	24	25 000,00	25 000,00	0,00	25 000,00	25 000,00	0,00	

		MVAG VC QU			Ergebnisvoranschlag			Finanzierungsvoranschlag		
		EH	FH		VA 2023	VA 2022	RA 2021	VA 2023	VA 2022	RA 2021
1/771000-768000	ÖFFENTLICHK.ARBEIT	2234	3234	27	8 000,00	8 000,00	10 674,06	8 000,00	8 000,00	10 674,06
SU 22 / 32	Summe Aufwendungen / Auszahlungen operative Gebarung				33 000,00	33 000,00	10 674,06	33 000,00	33 000,00	10 674,06
SA 0 / SA 1	(0) Nettoergebnis (21 - 22) / (1) Geldfluss operative Gebarung (31 - 32)				-33 000,00	-33 000,00	-10 674,06	-33 000,00	-33 000,00	-10 674,06
SU 23	Summe Haushaltsrücklagen				0,00	0,00	0,00	0,00	0,00	0,00
SA00	Nettoergebnis nach Zuw./Entn. Haushaltsrücklagen (Saldo 0 +/- SU23)				-33 000,00	-33 000,00	-10 674,06			
Investive Gebarung										
SU 33	Summe Einzahlungen investive Gebarung							0,00	0,00	0,00
SU 34	Summe Auszahlungen investive Gebarung							0,00	0,00	0,00
SA2	Saldo (2) Geldfluss aus der Investiven Gebarung (33 - 34)							0,00	0,00	0,00
SA3	Saldo (3) Nettofinanzierungssaldo (Saldo 1 + Saldo 2)							-33 000,00	-33 000,00	-10 674,06
Finanzierungstätigkeit										
SU 35	Summe Einzahlungen aus der Finanzierungstätigkeit							0,00	0,00	0,00
SU 36	Summe Auszahlungen aus der Finanzierungstätigkeit							0,00	0,00	0,00
SA4	Saldo (4) Geldfluss aus der Finanzierungstätigkeit (35 - 36)							0,00	0,00	0,00
SA5	Saldo (5) Geldfluss aus der voranschlagswirksamen Gebarung (Saldo 3 + Saldo 4)							-33 000,00	-33 000,00	-10 674,06
78	Förderung von Handel, Gewerbe und Industrie									
782	Wirtschaftspolitische Maßnahmen									
782000	BETRIEBSGRÜNDE									
Operative Gebarung										
6/782000+829910	Mittel aus operativer Gebarung	2116	3116	1 18	25 000,00	25 000,00	0,00	25 000,00	25 000,00	0,00
SU 21 / 31	Summe Erträge / Einzahlungen operative Gebarung				25 000,00	25 000,00	0,00	25 000,00	25 000,00	0,00
1/782000-729910	Projektfinanzierung	2225	3225	24	25 000,00	25 000,00	0,00	25 000,00	25 000,00	0,00
SU 22 / 32	Summe Aufwendungen / Auszahlungen operative Gebarung				25 000,00	25 000,00	0,00	25 000,00	25 000,00	0,00
SA 0 / SA 1	(0) Nettoergebnis (21 - 22) / (1) Geldfluss operative Gebarung (31 - 32)				0,00	0,00	0,00	0,00	0,00	0,00
SU 23	Summe Haushaltsrücklagen				0,00	0,00	0,00	0,00	0,00	0,00
SA00	Nettoergebnis nach Zuw./Entn. Haushaltsrücklagen (Saldo 0 +/- SU23)				0,00	0,00	0,00			
Investive Gebarung										
SU 33	Summe Einzahlungen investive Gebarung							0,00	0,00	0,00
5/782000-002000	GEMEINDESTRAßEN HERSTELLUNG	3412	1 40		0,00	0,00	0,00	25 000,00	25 000,00	0,00
SU 34	Summe Auszahlungen investive Gebarung							25 000,00	25 000,00	0,00
SA2	Saldo (2) Geldfluss aus der Investiven Gebarung (33 - 34)							-25 000,00	-25 000,00	0,00
SA3	Saldo (3) Nettofinanzierungssaldo (Saldo 1 + Saldo 2)							-25 000,00	-25 000,00	0,00
Finanzierungstätigkeit										
SU 35	Summe Einzahlungen aus der Finanzierungstätigkeit							0,00	0,00	0,00
1/782000-346000	Tilgung Förderdarlehen	3614	65		0,00	0,00	0,00	6 600,00	6 600,00	6 628,90
SU 36	Summe Auszahlungen aus der Finanzierungstätigkeit							6 600,00	6 600,00	6 628,90

		MVAG VC QU			Ergebnisvoranschlag			Finanzierungsvoranschlag		
		EH	FH		VA 2023	VA 2022	RA 2021	VA 2023	VA 2022	RA 2021
SA4	Saldo (4) Geldfluss aus der Finanzierungstätigkeit (35 – 36)							-6 600,00	-6 600,00	-6 628,90
SA5	Saldo (5) Geldfluss aus der voranschlagswirksamen Gebarung (Saldo 3 + Saldo 4)							-31 600,00	-31 600,00	-6 628,90
782100	BETRIEBSGEBIET UW									
Operative Gebarung										
6/782100+829910	Mittel aus operativer Gebarung	2116	3116	1 18	0,00	0,00	23 821,47	0,00	0,00	23 821,47
SU 21 / 31	Summe Erträge / Einzahlungen operative Gebarung				0,00	0,00	23 821,47	0,00	0,00	23 821,47
1/782100-680000	Planmäßige Abschreibung	2226			3 800,00	3 800,00	3 752,17	0,00	0,00	0,00
1/782100-729910	Projektfinanzierung	2225	3225	24	0,00	0,00	23 821,47	0,00	0,00	23 821,47
SU 22 / 32	Summe Aufwendungen / Auszahlungen operative Gebarung				3 800,00	3 800,00	27 573,64	0,00	0,00	23 821,47
SA 0 / SA 1	(0) Nettoergebnis (21 - 22) / (1) Geldfluss operative Gebarung (31 – 32)				-3 800,00	-3 800,00	-3 752,17	0,00	0,00	0,00
SU 23	Summe Haushaltsrücklagen				0,00	0,00	0,00	0,00	0,00	0,00
SA00	Nettoergebnis nach Zuw./Entn. Haushaltsrücklagen (Saldo 0 +/- SU23)				-3 800,00	-3 800,00	-3 752,17			
Investive Gebarung										
SU 33	Summe Einzahlungen investive Gebarung							0,00	0,00	0,00
5/782100-002000	GEMEINDESTRASSEN HERSTELLUNG		3412	1 40	0,00	0,00	0,00	0,00	0,00	123 821,47
SU 34	Summe Auszahlungen investive Gebarung							0,00	0,00	123 821,47
SA2	Saldo (2) Geldfluss aus der Investiven Gebarung (33 – 34)							0,00	0,00	-123 821,47
SA3	Saldo (3) Nettofinanzierungssaldo (Saldo 1 + Saldo 2)							0,00	0,00	-123 821,47
Finanzierungstätigkeit										
6/782100+346000	Investitionsdarlehen von Finanzunternehmen		3514	1 55	0,00	0,00	0,00	0,00	0,00	100 000,00
SU 35	Summe Einzahlungen aus der Finanzierungstätigkeit							0,00	0,00	100 000,00
SU 36	Summe Auszahlungen aus der Finanzierungstätigkeit							0,00	0,00	0,00
SA4	Saldo (4) Geldfluss aus der Finanzierungstätigkeit (35 – 36)							0,00	0,00	100 000,00
SA5	Saldo (5) Geldfluss aus der voranschlagswirksamen Gebarung (Saldo 3 + Saldo 4)							0,00	0,00	-23 821,47
789	Sonstige Einrichtungen und Maßnahmen									
789000	GEWERBEFÖRDERUNG									
Operative Gebarung										
2/789000+808000	VERKAUFSERLÖSE 4Card	2116	3116	16	1 000,00	1 000,00	1 190,00	1 000,00	1 000,00	1 190,00
2/789000+811000	Miet- und Pachtertrag (Einnahmen Citylight)	2115	3115	14	3 100,00	3 100,00	2 526,00	3 100,00	3 100,00	2 466,00
SU 21 / 31	Summe Erträge / Einzahlungen operative Gebarung				4 100,00	4 100,00	3 716,00	4 100,00	4 100,00	3 656,00
1/789000-631000	STADTMARKETING Telekommunikationsdienste	2222	3222	24	300,00	300,00	259,25	300,00	300,00	259,25
1/789000-726000	STADTMARKETING Mitgliedsbeiträge an Institutionen	2225	3225	24	1 400,00	1 400,00	1 386,00	1 400,00	1 400,00	1 386,00

		MVAG		VC QU	Ergebnisvoranschlag			Finanzierungsvoranschlag		
		EH	FH		VA 2023	VA 2022	RA 2021	VA 2023	VA 2022	RA 2021
1/789000-728000	STADTMARKETING Entgelte für sonstige Leistungen	2225	3225	24	43 000,00	43 300,00	29 107,80	43 000,00	43 300,00	29 107,80
1/789000-755000	Subventionen an Unternehmen (Kommunalsteuer- Lehrlingsförderung)	2233	3233	27	20 000,00	20 000,00	19 648,22	20 000,00	20 000,00	19 648,22
1/789000-755100	Transfers an Unternehmen (Unternehmensförderung)	2233	3233	27	10 000,00	30 000,00	0,00	10 000,00	30 000,00	0,00
1/789000-776200	Unternehmensförderung	2233		44	0,00	0,00	1 304,00	0,00	0,00	0,00
SU 22 / 32	Summe Aufwendungen / Auszahlungen operative Gebarung				74 700,00	95 000,00	51 705,27	74 700,00	95 000,00	50 401,27
SA 0 / SA 1	(0) Nettoergebnis (21 - 22) / (1) Geldfluss operative Gebarung (31 – 32)				-70 600,00	-90 900,00	-47 989,27	-70 600,00	-90 900,00	-46 745,27
SU 23	Summe Haushaltsrücklagen				0,00	0,00	0,00	0,00	0,00	0,00
SA00	Nettoergebnis nach Zuw./Entn. Haushaltsrücklagen (Saldo 0 +/- SU23)				-70 600,00	-90 900,00	-47 989,27			
Investive Gebarung										
SU 33	Summe Einzahlungen investive Gebarung							0,00	0,00	0,00
1/789000-776200	Unternehmensförderung		3433	44	0,00	0,00	0,00	0,00	0,00	2 014,00
SU 34	Summe Auszahlungen investive Gebarung							0,00	0,00	2 014,00
SA2	Saldo (2) Geldfluss aus der Investiven Gebarung (33 – 34)							0,00	0,00	-2 014,00
SA3	Saldo (3) Nettofinanzierungssaldo (Saldo 1 + Saldo 2)							-70 600,00	-90 900,00	-48 759,27
Finanzierungstätigkeit										
SU 35	Summe Einzahlungen aus der Finanzierungstätigkeit							0,00	0,00	0,00
SU 36	Summe Auszahlungen aus der Finanzierungstätigkeit							0,00	0,00	0,00
SA4	Saldo (4) Geldfluss aus der Finanzierungstätigkeit (35 – 36)							0,00	0,00	0,00
SA5	Saldo (5) Geldfluss aus der voranschlagswirksamen Gebarung (Saldo 3 + Saldo 4)							-70 600,00	-90 900,00	-48 759,27

					Ergebnisvoranschlag			Finanzierungsvoranschlag		
					VA 2023	VA 2022	RA 2021	VA 2023	VA 2022	RA 2021
8 Dienstleistungen										
81	Öffentliche Einrichtungen (soweit nicht dem Abschnitt 85 zuzuordnen)									
812	WC-Anlagen									
812000	ÖFFENTLICHES WC									
Operative Gebarung										
SU 21 / 31	Summe Erträge / Einzahlungen operative Gebarung				0,00	0,00	0,00	0,00	0,00	0,00
1/812000-459000	Sonstige Verbrauchsgüter	2221	3221	23	500,00	0,00	29,64	500,00	0,00	29,64
1/812000-670000	Versicherungen	2222	3222	24	400,00	0,00	0,00	400,00	0,00	0,00
1/812000-680000	Planmäßige Abschreibung	2226			400,00	400,00	186,63	0,00	0,00	0,00
1/812000-728000	Entgelte für sonstige Leistungen	2225	3225	24	6 000,00	5 000,00	5 508,18	6 000,00	5 000,00	5 508,18
SU 22 / 32	Summe Aufwendungen / Auszahlungen operative Gebarung				7 300,00	5 400,00	5 724,45	6 900,00	5 000,00	5 537,82
SA 0 / SA 1	(0) Nettoergebnis (21 - 22) / (1) Geldfluss operative Gebarung (31 – 32)				-7 300,00	-5 400,00	-5 724,45	-6 900,00	-5 000,00	-5 537,82
SU 23	Summe Haushaltsrücklagen				0,00	0,00	0,00	0,00	0,00	0,00
SA00	Nettoergebnis nach Zuw./Entn. Haushaltsrücklagen (Saldo 0 +/- SU23)				-7 300,00	-5 400,00	-5 724,45			
Investive Gebarung										
SU 33	Summe Einzahlungen investive Gebarung							0,00	0,00	0,00
1/812000-010000	Gebäude und Bauten		3413	2 40	0,00	0,00	0,00	0,00	0,00	2 986,14
SU 34	Summe Auszahlungen investive Gebarung							0,00	0,00	2 986,14
SA2	Saldo (2) Geldfluss aus der Investiven Gebarung (33 – 34)							0,00	0,00	-2 986,14
SA3	Saldo (3) Nettofinanzierungssaldo (Saldo 1 + Saldo 2)							-6 900,00	-5 000,00	-8 523,96
Finanzierungstätigkeit										
SU 35	Summe Einzahlungen aus der Finanzierungstätigkeit							0,00	0,00	0,00
SU 36	Summe Auszahlungen aus der Finanzierungstätigkeit							0,00	0,00	0,00
SA4	Saldo (4) Geldfluss aus der Finanzierungstätigkeit (35 – 36)							0,00	0,00	0,00
SA5	Saldo (5) Geldfluss aus der voranschlagswirksamen Gebarung (Saldo 3 + Saldo 4)							-6 900,00	-5 000,00	-8 523,96
814	Straßenreinigung									
814000	Straßenreinigung									
Operative Gebarung										
2/814000+816000	Kostenbeiträge (Kostenersätze) für sonstige Leistungen	2114	3114	13	0,00	0,00	7 193,13	0,00	0,00	7 193,13
2/814000+817000	Erträge aus der Auflösung von sonstigen Rückstellungen	2117			0,00	3 200,00	1 141,11	0,00	0,00	0,00
2/814000+828000	Rückersätze von Aufwendungen	2116	3116	18	0,00	0,00	2 195,32	0,00	0,00	2 195,32
2/814000+829000	SONSTIGE EINNAHMEN (+Abfertigungsversicherung)	2116	3116	18	8 300,00	8 100,00	28 330,53	4 500,00	4 300,00	37 665,70

		MVAG		VC QU	Ergebnisvoranschlag			Finanzierungsvoranschlag		
		EH	FH		VA 2023	VA 2022	RA 2021	VA 2023	VA 2022	RA 2021
2/814000+863000	Laufende Transferzahlungen von sonstigen Trägern d.öffentl. Rechts	2121	3121	15	4 500,00	100,00	0,00	100,00	100,00	0,00
SU 21 / 31	Summe Erträge / Einzahlungen operative Gebarung				12 800,00	11 400,00	38 860,09	4 600,00	4 400,00	47 054,15
1/814000-400000	Geringwertige Wirtschaftsgüter (GWG)	2221	3221	23	2 000,00	2 500,00	443,39	2 000,00	2 500,00	443,39
1/814000-400100	ARBEITSKLEIDUNG	2221	3221	23	18 000,00	15 000,00	0,00	18 000,00	15 000,00	0,00
1/814000-510000	Geldbezüge der Vertragsbediensteten der Verwaltung	2211	3211	20	16 400,00	11 200,00	11 095,18	16 400,00	11 200,00	11 095,18
1/814000-511000	BEZÜGE DER BEDIENSTETEN	2211	3211	20	967 000,00	873 700,00	838 035,75	967 000,00	873 700,00	838 035,75
1/814000-569000	SONSTIGE NEBENGEBÜHREN	2211	3211	20	2 400,00	2 200,00	4 483,55	2 400,00	2 200,00	4 483,55
1/814000-580000	Dienstgeberbeiträge zum Ausgleichsfonds für Familienbeihilfen	2212	3212	20	33 100,00	28 500,00	30 395,88	33 100,00	28 500,00	30 395,88
1/814000-582000	DGB ZUM AUSGL.FONDS VERTRAGSBEDIENSTETE	2212	3212	20	197 300,00	179 000,00	166 155,72	197 300,00	179 000,00	166 155,72
1/814000-582100	BEITRÄGE MITARBEITERVORSORGEKASSE	2212	3212	20	12 000,00	10 900,00	9 691,89	12 000,00	10 900,00	9 691,89
1/814000-591000	Dotierung von Rückstellungen für Abfertigungen	2214			1 800,00	1 000,00	2 704,22	0,00	0,00	0,00
1/814000-592000	Dotierung von Rückstellungen für Jubiläumszuwendungen	2214			8 900,00	2 700,00	23 056,75	0,00	0,00	0,00
1/814000-600000	Energiebezüge	2222	3222	24	1 500,00	100,00	114,38	1 500,00	100,00	114,38
1/814000-670000	VERSICHERUNGEN	2222	3222	24	0,00	100,00	0,00	0,00	100,00	0,00
1/814000-680000	Planmäßige Abschreibung	2226			2 800,00	2 800,00	2 760,00	0,00	0,00	0,00
1/814000-724000	REISEGEBÜHREN	2225	3225	24	700,00	700,00	599,35	700,00	700,00	599,35
1/814000-728000	ARBEITSKLEIDUNG	2225	3225	24	0,00	0,00	11 489,32	0,00	0,00	11 567,99
1/814000-728100	WINTERDIENST	2225	3225	24	105 000,00	102 000,00	98 426,96	105 000,00	102 000,00	83 706,56
1/814000-729000	SONSTIGE AUSGABEN	2225	3225	24	200,00	200,00	0,00	200,00	200,00	0,00
1/814000-756000	Transfers an Finanzunternehmen (Abfertigungsversicherung)	2233	3233	27	4 200,00	4 000,00	3 854,00	4 200,00	4 000,00	3 854,00
SU 22 / 32	Summe Aufwendungen / Auszahlungen operative Gebarung				1 373 300,00	1 236 600,00	1 203 306,34	1 359 800,00	1 230 100,00	1 160 143,64
SA 0 / SA 1	(0) Nettoergebnis (21 - 22) / (1) Geldfluss operative Gebarung (31 – 32)				-1 360 500,00	-1 225 200,00	-1 164 446,25	-1 355 200,00	-1 225 700,00	-1 113 089,49
SU 23	Summe Haushaltsrücklagen				0,00	0,00	0,00	0,00	0,00	0,00
SA00	Nettoergebnis nach Zuw./Entn. Haushaltsrücklagen (Saldo 0 +/- SU23)				-1 360 500,00	-1 225 200,00	-1 164 446,25			
Investive Gebarung										
SU 33	Summe Einzahlungen investive Gebarung							0,00	0,00	0,00
SU 34	Summe Auszahlungen investive Gebarung							0,00	0,00	0,00
SA2	Saldo (2) Geldfluss aus der Investiven Gebarung (33 – 34)							0,00	0,00	0,00
SA3	Saldo (3) Nettofinanzierungssaldo (Saldo 1 + Saldo 2)							-1 355 200,00	-1 225 700,00	-1 113 089,49
Finanzierungstätigkeit										
SU 35	Summe Einzahlungen aus der Finanzierungstätigkeit							0,00	0,00	0,00
SU 36	Summe Auszahlungen aus der Finanzierungstätigkeit							0,00	0,00	0,00

		MVAG VC QU			Ergebnisvoranschlag			Finanzierungsvoranschlag		
		EH	FH		VA 2023	VA 2022	RA 2021	VA 2023	VA 2022	RA 2021
SA4	Saldo (4) Geldfluss aus der Finanzierungstätigkeit (35 – 36)							0,00	0,00	0,00
SA5	Saldo (5) Geldfluss aus der voranschlagswirksamen Gebarung (Saldo 3 + Saldo 4)							-1 355 200,00	-1 225 700,00	-1 113 089,49
815	Park- und Gartenanlagen, Kinderspielplätze									
815000	Park- und Gartenanlagen, Kinderspielplätze									
Operative Gebarung										
2/815000+813000	Erträge aus der Auflösung von Investitionszuschüssen (Kapitaltransfers)	2127			1 700,00	1 700,00	1 669,80	0,00	0,00	0,00
6/815000+829910	Mittel aus operativer Gebarung	2116	3116	1 18	30 000,00	20 000,00	0,00	30 000,00	20 000,00	0,00
SU 21 / 31	Summe Erträge / Einzahlungen operative Gebarung				31 700,00	21 700,00	1 669,80	30 000,00	20 000,00	0,00
1/815000-400000	Geringwertige Wirtschaftsgüter (GWG)	2221	3221	23	500,00	500,00	349,03	500,00	500,00	349,03
1/815000-413000	Handelswaren (Hunde Gassi-Säcke)	2221	3221	23	20 000,00	26 000,00	27 585,98	20 000,00	26 000,00	43 947,38
1/815000-600000	Energiebezüge	2222	3222	24	2 400,00	1 200,00	1 036,82	2 400,00	1 200,00	1 036,82
1/815000-610000	INSTANDHALTUNG VON GRUND UND BODEN BEPFLANZUNG	2224	3224	24	10 000,00	10 000,00	80 547,55	10 000,00	10 000,00	83 124,05
1/815000-610100	Erstellung Baumkataster	2224	3224	24	0,00	4 000,00	17 800,97	0,00	4 000,00	21 652,97
1/815000-610200	Instandhaltung von Grund und Boden (Baumpflegemaßnahmen)	2224	3224	24	100 000,00	90 000,00	0,00	100 000,00	90 000,00	0,00
1/815000-610300	Instandhaltung von Grund und Boden (Arbeiten durch Bauhof)	2224	3224	24	10 000,00	10 000,00	0,00	10 000,00	10 000,00	0,00
1/815000-613000	INSTANDHALTUNG KINDERSPIELPLÄTZE	2224	3224	24	20 000,00	20 000,00	16 242,99	20 000,00	20 000,00	17 514,99
1/815000-619000	INSTANDHALTUNG DER SONDERANLAGEN / BRUNNEN, SEEROSENBECKEN	2224	3224	24	1 500,00	1 600,00	848,13	1 500,00	1 600,00	848,13
1/815000-680000	Planmäßige Abschreibung	2226			18 700,00	19 000,00	18 909,64	0,00	0,00	0,00
1/815000-700000	Pachtzins Spielwiese	2223	3223	24	6 200,00	5 000,00	5 873,77	6 200,00	5 000,00	5 873,77
1/815000-711000	Gebühren für die Benützung von Gemeindeeinrichtungen und Anlagen gemäß FAG	2225	3225	24	4 800,00	4 800,00	4 767,88	4 800,00	4 800,00	4 767,88
1/815000-729000	SONSTIGE AUSG.	2225	3225	24	1 800,00	2 100,00	1 569,09	1 800,00	2 100,00	1 388,04
1/815000-729910	Projektfinanzierung	2225	3225	24	30 000,00	20 000,00	0,00	30 000,00	20 000,00	0,00
SU 22 / 32	Summe Aufwendungen / Auszahlungen operative Gebarung				225 900,00	214 200,00	175 531,85	207 200,00	195 200,00	180 503,06
SA 0 / SA 1	(0) Nettoergebnis (21 - 22) / (1) Geldfluss operative Gebarung (31 – 32)				-194 200,00	-192 500,00	-173 862,05	-177 200,00	-175 200,00	-180 503,06
SU 23	Summe Haushaltsrücklagen				0,00	0,00	0,00	0,00	0,00	0,00
SA00	Nettoergebnis nach Zuw./Entn. Haushaltsrücklagen (Saldo 0 +/- SU23)				-194 200,00	-192 500,00	-173 862,05			
Investive Gebarung										
SU 33	Summe Einzahlungen investive Gebarung							0,00	0,00	0,00
5/815000-006000	Planungs- u. Errichtungskosten	3412	1 40		0,00	0,00	0,00	30 000,00	20 000,00	0,00
1/815000-006000	Sonstige Grundstückseinrichtungen	3412	2 40		0,00	0,00	0,00	0,00	0,00	8 981,40

		MVAG		VC QU	Ergebnisvoranschlag			Finanzierungsvoranschlag		
		EH	FH		VA 2023	VA 2022	RA 2021	VA 2023	VA 2022	RA 2021
1/815000-042000	Ankauf Bänke, Ausstattung	3415	2	41	0,00	0,00	0,00	2 500,00	2 500,00	0,00
SU 34	Summe Auszahlungen investive Gebarung							32 500,00	22 500,00	8 981,40
SA2	Saldo (2) Geldfluss aus der Investiven Gebarung (33 – 34)							-32 500,00	-22 500,00	-8 981,40
SA3	Saldo (3) Nettofinanzierungssaldo (Saldo 1 + Saldo 2)							-209 700,00	-197 700,00	-189 484,46
Finanzierungstätigkeit										
SU 35	Summe Einzahlungen aus der Finanzierungstätigkeit							0,00	0,00	0,00
SU 36	Summe Auszahlungen aus der Finanzierungstätigkeit							0,00	0,00	0,00
SA4	Saldo (4) Geldfluss aus der Finanzierungstätigkeit (35 – 36)							0,00	0,00	0,00
SA5	Saldo (5) Geldfluss aus der voranschlagswirksamen Gebarung (Saldo 3 + Saldo 4)							-209 700,00	-197 700,00	-189 484,46
815200	Stadtgartenamt									
Operative Gebarung										
6/815200+829910	Mittel aus operativer Gebarung	2116	3116	1 18	0,00	40 000,00	39 712,36	0,00	40 000,00	39 712,36
SU 21 / 31	Summe Erträge / Einzahlungen operative Gebarung				0,00	40 000,00	39 712,36	0,00	40 000,00	39 712,36
1/815200-400000	Geringwertige Wirtschaftsgüter (GWG)	2221	3221	23	5 000,00	500,00	1 559,37	5 000,00	500,00	1 559,37
1/815200-452000	Treibstoffe	2221	3221	23	4 000,00	0,00	0,00	4 000,00	0,00	0,00
1/815200-511000	Geldbezüge der Vertragsbediensteten in handwerklicher Verwendung	2211	3211	20	220 000,00	181 600,00	94 206,49	220 000,00	181 600,00	94 206,49
1/815200-569000	Sonstige Nebengebühren	2211	3211	20	1 600,00	900,00	834,64	1 600,00	900,00	834,64
1/815200-580000	Dienstgeberbeiträge zum Ausgleichsfonds für Familienbeihilfen	2212	3212	20	8 600,00	7 200,00	3 706,63	8 600,00	7 200,00	3 706,63
1/815200-582000	Sonstige Dienstgeberbeiträge zur sozialen Sicherheit	2212	3212	20	43 800,00	36 200,00	17 842,62	43 800,00	36 200,00	17 842,62
1/815200-582100	Sonstige Dienstgeberbeiträge zur sozialen Sicherheit	2212	3212	20	3 200,00	2 600,00	1 323,98	3 200,00	2 600,00	1 323,98
1/815200-592000	Dotierung von Rückstellungen für Jubiläumszuwendungen	2214			1 400,00	1 100,00	2 983,71	0,00	0,00	0,00
1/815200-617000	Instandhaltung von Fahrzeugen	2224	3224	24	1 000,00	0,00	0,00	1 000,00	0,00	0,00
1/815200-618000	Instandhaltung von sonstigen Anlagen	2224	3224	24	300,00	100,00	586,85	300,00	100,00	586,85
1/815200-680000	Planmäßige Abschreibung	2226			3 800,00	200,00	15 566,47	0,00	0,00	0,00
1/815200-724000	Reisegebühren	2225	3225	24	100,00	0,00	0,00	100,00	0,00	0,00
1/815200-729000	Sonstige Aufwendungen	2225	3225	24	200,00	100,00	119,77	200,00	100,00	119,77
1/815200-729910	Projektfinanzierung	2225	3225	24	0,00	40 000,00	39 712,36	0,00	40 000,00	39 712,36
SU 22 / 32	Summe Aufwendungen / Auszahlungen operative Gebarung				293 000,00	270 500,00	178 442,89	287 800,00	269 200,00	159 892,71
SA 0 / SA 1	(0) Nettoergebnis (21 - 22) / (1) Geldfluss operative Gebarung (31 – 32)				-293 000,00	-230 500,00	-138 730,53	-287 800,00	-229 200,00	-120 180,35
SU 23	Summe Haushaltsrücklagen				0,00	0,00	0,00	0,00	0,00	0,00
SA00	Nettoergebnis nach Zuw./Entn. Haushaltsrücklagen (Saldo 0 +/- SU23)				-293 000,00	-230 500,00	-138 730,53			
Investive Gebarung										
SU 33	Summe Einzahlungen investive Gebarung							0,00	0,00	0,00

		MVAG		VC QU	Ergebnisvoranschlag			Finanzierungsvoranschlag		
		EH	FH		VA 2023	VA 2022	RA 2021	VA 2023	VA 2022	RA 2021
1/815200-042000	Amts-, Betriebs- und Geschäftsausstattung		3415	2 41	0,00	0,00	0,00	10 000,00	0,00	0,00
5/815200-042000	Amts-, Betriebs- und Geschäftsausstattung		3415	1 41	0,00	0,00	0,00	0,00	40 000,00	21 993,19
SU 34	Summe Auszahlungen investive Gebarung							10 000,00	40 000,00	21 993,19
SA2	Saldo (2) Geldfluss aus der Investiven Gebarung (33 – 34)							-10 000,00	-40 000,00	-21 993,19
SA3	Saldo (3) Nettofinanzierungssaldo (Saldo 1 + Saldo 2)							-297 800,00	-269 200,00	-142 173,54
Finanzierungstätigkeit										
SU 35	Summe Einzahlungen aus der Finanzierungstätigkeit							0,00	0,00	0,00
SU 36	Summe Auszahlungen aus der Finanzierungstätigkeit							0,00	0,00	0,00
SA4	Saldo (4) Geldfluss aus der Finanzierungstätigkeit (35 – 36)							0,00	0,00	0,00
SA5	Saldo (5) Geldfluss aus der voranschlagswirksamen Gebarung (Saldo 3 + Saldo 4)							-297 800,00	-269 200,00	-142 173,54
815300	Längster Park (alte Bahntrasse)									
Operative Gebarung										
6/815300+829910	Mittel aus operativer Gebarung	2116	3116	1 18	100 000,00	0,00	0,00	100 000,00	0,00	0,00
SU 21 / 31	Summe Erträge / Einzahlungen operative Gebarung				100 000,00	0,00	0,00	100 000,00	0,00	0,00
1/815300-650000	Zinsen für Finanzschulden in Euro	2241	3241	25	19 600,00	0,00	0,00	19 600,00	0,00	0,00
1/815300-729910	Finanzierung Projekt 09	2225	3225	24	100 000,00	0,00	0,00	100 000,00	0,00	0,00
SU 22 / 32	Summe Aufwendungen / Auszahlungen operative Gebarung				119 600,00	0,00	0,00	119 600,00	0,00	0,00
SA 0 / SA 1	(0) Nettoergebnis (21 - 22) / (1) Geldfluss operative Gebarung (31 – 32)				-19 600,00	0,00	0,00	-19 600,00	0,00	0,00
SU 23	Summe Haushaltsrücklagen				0,00	0,00	0,00	0,00	0,00	0,00
SA00	Nettoergebnis nach Zuw./Entn. Haushaltsrücklagen (Saldo 0 +/- SU23)				-19 600,00	0,00	0,00			
Investive Gebarung										
SU 33	Summe Einzahlungen investive Gebarung							0,00	0,00	0,00
5/815300-001000	Unbebaute Grundstücke		3412	1 40	0,00	0,00	0,00	490 500,00	0,00	0,00
5/815300-006000	Sonstige Grundstückseinrichtungen		3412	1 40	0,00	0,00	0,00	100 000,00	0,00	0,00
SU 34	Summe Auszahlungen investive Gebarung							590 500,00	0,00	0,00
SA2	Saldo (2) Geldfluss aus der Investiven Gebarung (33 – 34)							-590 500,00	0,00	0,00
SA3	Saldo (3) Nettofinanzierungssaldo (Saldo 1 + Saldo 2)							-610 100,00	0,00	0,00
Finanzierungstätigkeit										
6/815300+346000	Investitionsdarlehen von Finanzunternehmen		3514	1 55	0,00	0,00	0,00	490 500,00	0,00	0,00
SU 35	Summe Einzahlungen aus der Finanzierungstätigkeit							490 500,00	0,00	0,00
SU 36	Summe Auszahlungen aus der Finanzierungstätigkeit							0,00	0,00	0,00
SA4	Saldo (4) Geldfluss aus der Finanzierungstätigkeit (35 – 36)							490 500,00	0,00	0,00
SA5	Saldo (5) Geldfluss aus der voranschlagswirksamen Gebarung (Saldo 3 + Saldo 4)							-119 600,00	0,00	0,00

		MVAG VC QU			Ergebnisvoranschlag			Finanzierungsvoranschlag		
		EH	FH		VA 2023	VA 2022	RA 2021	VA 2023	VA 2022	RA 2021
816	Öffentliche Beleuchtung und öffentliche Uhren									
816000	Öffentliche Beleuchtung und öffentliche Uhren									
Operative Gebarung										
2/816000+871000	Kapitaltransfers aus Gemeinde-Bedarfszuweisungsmittel (ESPG)	2121	3121	33	4 000,00	0,00	1 800,00	4 000,00	0,00	1 800,00
SU 21 / 31	Summe Erträge / Einzahlungen operative Gebarung				4 000,00	0,00	1 800,00	4 000,00	0,00	1 800,00
1/816000-400000	Geringwertige Wirtschaftsgüter (GWG)	2221	3221	23	1 000,00	1 000,00	1 096,86	1 000,00	1 000,00	1 096,86
1/816000-600000	STROMVERBRAUCH	2222	3222	24	4 200,00	2 100,00	1 871,96	4 200,00	2 100,00	1 894,52
1/816000-619000	LICHTSERVICEVERTR.STRASSENBEL EUCHT.	2224	3224	24	381 200,00	345 000,00	318 433,68	381 200,00	345 000,00	318 433,68
1/816000-619100	INSTANDHALTUNG STRASSENBELEUCHTUNG	2224	3224	24	35 000,00	35 000,00	15 885,77	35 000,00	35 000,00	18 517,37
1/816000-680000	Planmäßige Abschreibung	2226			44 600,00	41 200,00	42 958,22	0,00	0,00	0,00
SU 22 / 32	Summe Aufwendungen / Auszahlungen operative Gebarung				466 000,00	424 300,00	380 246,49	421 400,00	383 100,00	339 942,43
SA 0 / SA 1	(0) Nettoergebnis (21 - 22) / (1) Geldfluss operative Gebarung (31 – 32)				-462 000,00	-424 300,00	-378 446,49	-417 400,00	-383 100,00	-338 142,43
SU 23	Summe Haushaltsrücklagen				0,00	0,00	0,00	0,00	0,00	0,00
SA00	Nettoergebnis nach Zuw./Entn. Haushaltsrücklagen (Saldo 0 +/- SU23)				-462 000,00	-424 300,00	-378 446,49			
Investive Gebarung										
SU 33	Summe Einzahlungen investive Gebarung							0,00	0,00	0,00
1/816000-005000	ERWEITERUNG STRASSENBELEUCHTUNG		3412	2 40	0,00	0,00	0,00	120 000,00	40 000,00	27 808,95
SU 34	Summe Auszahlungen investive Gebarung							120 000,00	40 000,00	27 808,95
SA2	Saldo (2) Geldfluss aus der Investiven Gebarung (33 – 34)							-120 000,00	-40 000,00	-27 808,95
SA3	Saldo (3) Nettofinanzierungssaldo (Saldo 1 + Saldo 2)							-537 400,00	-423 100,00	-365 951,38
Finanzierungstätigkeit										
SU 35	Summe Einzahlungen aus der Finanzierungstätigkeit							0,00	0,00	0,00
SU 36	Summe Auszahlungen aus der Finanzierungstätigkeit							0,00	0,00	0,00
SA4	Saldo (4) Geldfluss aus der Finanzierungstätigkeit (35 – 36)							0,00	0,00	0,00
SA5	Saldo (5) Geldfluss aus der voranschlagswirksamen Gebarung (Saldo 3 + Saldo 4)							-537 400,00	-423 100,00	-365 951,38
817	Friedhöfe (einschließlich Einsegnungshallen und Krematorien)									
817000	Friedhöfe									
Operative Gebarung										
2/817000+852000	GRABSTELLENGEBÜHREN	2113	3113	12	23 000,00	23 000,00	25 890,25	23 000,00	23 000,00	24 576,65
2/817000+852100	BEGRÄBNIS-U.LEICHEN-KAMMERGEBÜHREN	2113	3113	12	35 000,00	31 000,00	45 375,60	35 000,00	31 000,00	39 939,40
2/817000+861000	Transfers von Ländern, Landesfonds und Landesammern	2121	3121	15	200,00	200,00	88,63	200,00	200,00	88,63
SU 21 / 31	Summe Erträge / Einzahlungen operative Gebarung				58 200,00	54 200,00	71 354,48	58 200,00	54 200,00	64 604,68

		MVAG		VC QU	Ergebnisvoranschlag			Finanzierungsvoranschlag		
		EH	FH		VA 2023	VA 2022	RA 2021	VA 2023	VA 2022	RA 2021
1/817000-400000	Geringwertige Wirtschaftsgüter (GWG)	2221	3221	23	1 000,00	1 000,00	157,18	1 000,00	1 000,00	157,18
1/817000-511000	BEZÜGE VB ARBEITER Friedhof	2211	3211	20	15 800,00	12 600,00	13 377,33	15 800,00	12 600,00	13 377,33
1/817000-569000	Sonstige Nebengebühren	2211	3211	20	200,00	200,00	0,00	200,00	200,00	0,00
1/817000-580000	Dienstgeberbeiträge zum Ausgleichsfonds für Familienbeihilfen	2212	3212	20	600,00	500,00	521,71	600,00	500,00	521,71
1/817000-582000	DGB ZUM AUSGL.FONDS VERTRAGSBEDIENSTETE	2212	3212	20	3 100,00	2 600,00	2 664,93	3 100,00	2 600,00	2 664,93
1/817000-582100	BEITRÄGE MITARBEITERVORSORGEKASSE	2212	3212	20	200,00	200,00	160,81	200,00	200,00	160,81
1/817000-592000	Dotierung von Rückstellungen für Jubiläumszuwendungen	2214			300,00	1 200,00	0,00	0,00	0,00	0,00
1/817000-600000	Energiebezüge	2222	3222	24	3 000,00	200,00	1 422,61	3 000,00	200,00	1 422,61
1/817000-610000	INSTANDHALTUNG FRIEDHOFSGRUND	2224	3224	24	4 500,00	4 500,00	5 397,47	4 500,00	4 500,00	5 397,47
1/817000-613000	INSTANDHALTUNG DER WEGE,MAUERN, EHREN-U. KRIEGSGRÄBER	2224	3224	24	2 000,00	1 000,00	2 083,00	2 000,00	1 000,00	2 083,00
1/817000-614000	INSTANDHALTUNG DER AUFBAHRUNGSHALLE ODER KAPELLE	2224	3224	24	1 000,00	2 000,00	347,07	1 000,00	2 000,00	347,07
1/817000-650000	Zinsen für Finanzschulden - Inland	2241	3241	25	15 700,00	2 400,00	1 351,38	15 700,00	2 400,00	1 351,38
1/817000-670000	VERSICHERUNGEN	2222	3222	24	300,00	300,00	198,40	300,00	300,00	198,40
1/817000-680000	Planmäßige Abschreibung	2226			13 200,00	13 100,00	13 090,32	0,00	0,00	0,00
1/817000-710000	Öffentliche Abgaben, ohne Gebühren gemäß FAG	2225	3225	24	200,00	200,00	165,52	200,00	200,00	165,52
1/817000-720000	Vergütung Verwaltungskosten	2225	3225	24	17 600,00	11 500,00	13 732,22	17 600,00	11 500,00	13 732,22
1/817000-724000	Reisegebühren	2225	3225	24	200,00	100,00	0,00	200,00	100,00	0,00
1/817000-729000	ENTGELTE an FIRMEN	2225	3225	24	25 500,00	25 000,00	27 775,20	25 500,00	25 000,00	28 457,40
SU 22 / 32	Summe Aufwendungen / Auszahlungen operative Gebarung				104 400,00	78 600,00	82 445,15	90 900,00	64 300,00	70 037,03
SA 0 / SA 1	(0) Nettoergebnis (21 - 22) / (1) Geldfluss operative Gebarung (31 – 32)				-46 200,00	-24 400,00	-11 090,67	-32 700,00	-10 100,00	-5 432,35
SU 23	Summe Haushaltsrücklagen				0,00	0,00	0,00	0,00	0,00	0,00
SA00	Nettoergebnis nach Zuw./Entn. Haushaltsrücklagen (Saldo 0 +/- SU23)				-46 200,00	-24 400,00	-11 090,67			
Investive Gebarung										
SU 33	Summe Einzahlungen investive Gebarung							0,00	0,00	0,00
5/817000-050000	Sonderanlagen Friedhof Weigelsdorf, Unteraltdorf		3412	1 40	0,00	0,00	0,00	100 000,00	50 000,00	0,00
SU 34	Summe Auszahlungen investive Gebarung							100 000,00	50 000,00	0,00
SA2	Saldo (2) Geldfluss aus der Investiven Gebarung (33 – 34)							-100 000,00	-50 000,00	0,00
SA3	Saldo (3) Nettofinanzierungssaldo (Saldo 1 + Saldo 2)							-132 700,00	-60 100,00	-5 432,35

		MVAG		VC QU	Ergebnisvoranschlag			Finanzierungsvoranschlag		
		EH	FH		VA 2023	VA 2022	RA 2021	VA 2023	VA 2022	RA 2021
Finanzierungstätigkeit										
6/817000+346000	DARLEHENSaufNAHME		3514	1 55	0,00	0,00	0,00	100 000,00	50 000,00	0,00
SU 35	Summe Einzahlungen aus der Finanzierungstätigkeit							100 000,00	50 000,00	0,00
1/817000-346000	Tilgung		3614	65	0,00	0,00	0,00	24 000,00	19 000,00	18 950,00
SU 36	Summe Auszahlungen aus der Finanzierungstätigkeit							24 000,00	19 000,00	18 950,00
SA4	Saldo (4) Geldfluss aus der Finanzierungstätigkeit (35 – 36)							76 000,00	31 000,00	-18 950,00
SA5	Saldo (5) Geldfluss aus der voranschlagswirksamen Gebarung (Saldo 3 + Saldo 4)							-56 700,00	-29 100,00	-24 382,35
82	Betriebsähnliche Einrichtungen und Betriebe									
820	Wirtschaftshöfe									
820000	BAUHOF									
Operative Gebarung										
2/820000+829000	SONSTIGE EINNAHMEN	2116	3116	18	0,00	0,00	6 980,60	0,00	0,00	6 980,60
6/820000+829910	Mittel aus operativer Gebarung	2116	3116	1 18	50 000,00	50 000,00	0,00	50 000,00	50 000,00	0,00
2/820000+861000	Transfers von Ländern, Landesfonds und Landesammern/Zinsenzuschuss	2121	3121	15	0,00	0,00	674,22	0,00	0,00	674,22
SU 21 / 31	Summe Erträge / Einzahlungen operative Gebarung				50 000,00	50 000,00	7 654,82	50 000,00	50 000,00	7 654,82
1/820000-400000	Geringwertige Wirtschaftsgüter des Anlagevermögens	2221	3221	23	7 000,00	4 000,00	10 646,76	7 000,00	4 000,00	10 646,76
1/820000-452000	Treibstoffe	2221	3221	23	50 000,00	20 000,00	28 229,42	50 000,00	20 000,00	27 781,55
1/820000-454000	Reinigungsmittel	2221	3221	23	2 000,00	2 000,00	1 026,05	2 000,00	2 000,00	1 050,93
1/820000-459000	SONSTIGE VERBRAUCHS- GÜTER	2221	3221	23	12 000,00	10 000,00	11 175,36	12 000,00	10 000,00	11 292,02
1/820000-600000	Strom	2222	3222	24	500,00	700,00	184,31	500,00	700,00	184,31
1/820000-614000	Instandhaltung von Gebäuden und Bauten	2224	3224	24	1 000,00	1 000,00	3 178,18	1 000,00	1 000,00	3 178,18
1/820000-617000	INSTANDHALTUNG DER FAHRZEUGE	2224	3224	24	30 000,00	30 000,00	28 397,71	30 000,00	30 000,00	28 455,26
1/820000-618000	Instandhaltung von sonstigen Anlagen/Ersatzteile	2224	3224	24	10 000,00	5 000,00	10 858,26	10 000,00	5 000,00	10 858,26
1/820000-631000	TELEFONGEBÜHREN	2222	3222	24	4 600,00	4 500,00	4 287,88	4 600,00	4 500,00	4 506,05
1/820000-650000	Zinsen für Finanzschulden - Inland	2241	3241	25	13 800,00	1 900,00	2 610,45	13 800,00	1 900,00	2 610,45
1/820000-670000	VERSICHERUNGEN	2222	3222	24	46 000,00	38 500,00	37 971,80	46 000,00	38 500,00	38 371,67
1/820000-680000	Planmäßige Abschreibung	2226			131 800,00	127 900,00	135 227,77	0,00	0,00	0,00
1/820000-710000	KRAFTFAHRZEUGSTEUER (LKW)	2225	3225	24	1 800,00	1 600,00	1 746,60	1 800,00	1 600,00	1 746,60
1/820000-728000	Entgelte für sonstige Leistungen	2225	3225	24	2 000,00	0,00	0,00	2 000,00	0,00	0,00
1/820000-729000	SONSTIGE AUSGABEN	2225	3225	24	1 000,00	3 000,00	3 299,07	1 000,00	3 000,00	3 299,07
1/820000-729910	Projektfinanzierung	2225	3225	24	50 000,00	50 000,00	0,00	50 000,00	50 000,00	0,00
SU 22 / 32	Summe Aufwendungen / Auszahlungen operative Gebarung				363 500,00	300 100,00	278 839,62	231 700,00	172 200,00	143 981,11
SA 0 / SA 1	(0) Nettoergebnis (21 - 22) / (1) Geldfluss operative Gebarung (31 – 32)				-313 500,00	-250 100,00	-271 184,80	-181 700,00	-122 200,00	-136 326,29

		MVAG		VC QU	Ergebnisvoranschlag			Finanzierungsvoranschlag		
		EH	FH		VA 2023	VA 2022	RA 2021	VA 2023	VA 2022	RA 2021
SU 23	Summe Haushaltsrücklagen				0,00	0,00	0,00	0,00	0,00	0,00
SA00	Nettoergebnis nach Zuw./Entn. Haushaltsrücklagen (Saldo 0 +/- SU23)				-313 500,00	-250 100,00	-271 184,80			
Investive Gebarung										
SU 33	Summe Einzahlungen investive Gebarung							0,00	0,00	0,00
5/820000-010000	Gebäude und Bauten	3413	1	40	0,00	0,00	0,00	50 000,00	50 000,00	0,00
1/820000-010000	Gebäude	3413	2	40	0,00	0,00	0,00	0,00	2 500,00	0,00
1/820000-020000	ANKAUF VON MASCHINEN	3414	2	41	0,00	0,00	0,00	30 000,00	30 000,00	3 710,88
1/820000-030000	Werkzeuge und sonstige Erzeugungsmittel	3414	2	41	0,00	0,00	0,00	10 000,00	10 000,00	7 803,50
1/820000-040000	ANKAUF VON FAHRZEUGEN	3414	2	41	0,00	0,00	0,00	90 000,00	90 000,00	110 618,58
1/820000-042000	Amts-, Betriebs- und Geschäftsausstattung	3415	2	41	0,00	0,00	0,00	0,00	1 000,00	1 088,00
SU 34	Summe Auszahlungen investive Gebarung							180 000,00	183 500,00	123 220,96
SA2	Saldo (2) Geldfluss aus der Investiven Gebarung (33 – 34)							-180 000,00	-183 500,00	-123 220,96
SA3	Saldo (3) Nettofinanzierungssaldo (Saldo 1 + Saldo 2)							-361 700,00	-305 700,00	-259 547,25
Finanzierungstätigkeit										
SU 35	Summe Einzahlungen aus der Finanzierungstätigkeit							0,00	0,00	0,00
1/820000-346000	Tilgung	3614	65		0,00	0,00	0,00	27 500,00	27 500,00	27 500,00
SU 36	Summe Auszahlungen aus der Finanzierungstätigkeit							27 500,00	27 500,00	27 500,00
SA4	Saldo (4) Geldfluss aus der Finanzierungstätigkeit (35 – 36)							-27 500,00	-27 500,00	-27 500,00
SA5	Saldo (5) Geldfluss aus der voranschlagswirksamen Gebarung (Saldo 3 + Saldo 4)							-389 200,00	-333 200,00	-287 047,25
828	Sonstige Märkte									
828000	SONSTIGE MÄRKTE									
Operative Gebarung										
2/828000+852000	MARKTSTANDSGEBÜHREN	2113	3113	12	500,00	500,00	0,00	500,00	500,00	0,00
SU 21 / 31	Summe Erträge / Einzahlungen operative Gebarung				500,00	500,00	0,00	500,00	500,00	0,00
SU 22 / 32	Summe Aufwendungen / Auszahlungen operative Gebarung				0,00	0,00	0,00	0,00	0,00	0,00
SA 0 / SA 1	(0) Nettoergebnis (21 - 22) / (1) Geldfluss operative Gebarung (31 – 32)				500,00	500,00	0,00	500,00	500,00	0,00
SU 23	Summe Haushaltsrücklagen				0,00	0,00	0,00	0,00	0,00	0,00
SA00	Nettoergebnis nach Zuw./Entn. Haushaltsrücklagen (Saldo 0 +/- SU23)				500,00	500,00	0,00			
Investive Gebarung										
SU 33	Summe Einzahlungen investive Gebarung							0,00	0,00	0,00
SU 34	Summe Auszahlungen investive Gebarung							0,00	0,00	0,00
SA2	Saldo (2) Geldfluss aus der Investiven Gebarung (33 – 34)							0,00	0,00	0,00
SA3	Saldo (3) Nettofinanzierungssaldo (Saldo 1 + Saldo 2)							500,00	500,00	0,00
Finanzierungstätigkeit										
SU 35	Summe Einzahlungen aus der Finanzierungstätigkeit							0,00	0,00	0,00

		MVAG VC QU			Ergebnisvoranschlag			Finanzierungsvoranschlag		
		EH	FH		VA 2023	VA 2022	RA 2021	VA 2023	VA 2022	RA 2021
SU 36	Summe Auszahlungen aus der Finanzierungstätigkeit							0,00	0,00	0,00
SA4	Saldo (4) Geldfluss aus der Finanzierungstätigkeit (35 – 36)							0,00	0,00	0,00
SA5	Saldo (5) Geldfluss aus der voranschlagswirksamen Gebarung (Saldo 3 + Saldo 4)							500,00	500,00	0,00
84	Liegenschaften, Wohn- und Geschäftsgebäude									
840	Grundbesitz									
840000	Grundbesitz									
Operative Gebarung										
2/840000+811000	ERLÖSE AUS JAGDPACHTEN GEMEINDEGRÜNDE	2115	3115	14	2 000,00	2 000,00	1 955,81	2 000,00	2 000,00	1 955,81
2/840000+811100	Miet- und Pachtertrag	2115	3115	14	10 800,00	10 800,00	10 830,00	10 800,00	10 800,00	10 830,00
2/840000+829000	Sonstige Erträge	2116	3116	18	0,00	0,00	3 708,54	0,00	0,00	0,00
2/840000+829100	EINNAHMEN AUS VERPACHTUNGEN 20 %	2116	3116	18	12 200,00	12 000,00	11 833,36	12 200,00	12 000,00	12 102,06
2/840000+829200	SERVITUTESSENTGELTE	2116	3116	18	11 000,00	10 800,00	10 848,76	11 000,00	10 800,00	10 848,76
2/840000+891000	Sonstige Wertaufholungen / Bestandsvermehrungen am kurzfristigen und langfristigen Vermögen	2117			0,00	0,00	52 487,07	0,00	0,00	0,00
SU 21 / 31	Summe Erträge / Einzahlungen operative Gebarung				36 000,00	35 600,00	91 663,54	36 000,00	35 600,00	35 736,63
1/840000-680000	Planmäßige Abschreibung	2226			100,00	0,00	0,00	0,00	0,00	0,00
1/840000-710000	STEUERN UND ABGABEN	2225	3225	24	4 000,00	4 000,00	1 379,31	4 000,00	4 000,00	1 423,31
1/840000-729000	SONSTIGE AUSGABEN	2225	3225	24	2 000,00	4 500,00	1 994,30	2 000,00	4 500,00	0,00
SU 22 / 32	Summe Aufwendungen / Auszahlungen operative Gebarung				6 100,00	8 500,00	3 373,61	6 000,00	8 500,00	1 423,31
SA 0 / SA 1	(0) Nettoergebnis (21 - 22) / (1) Geldfluss operative Gebarung (31 – 32)				29 900,00	27 100,00	88 289,93	30 000,00	27 100,00	34 313,32
SU 23	Summe Haushaltsrücklagen				0,00	0,00	0,00	0,00	0,00	0,00
SA00	Nettoergebnis nach Zuw./Entn. Haushaltsrücklagen (Saldo 0 +/- SU23)				29 900,00	27 100,00	88 289,93			
Investive Gebarung										
6/840000+001000	GRUNDVERKÄUFE	3312	1 30		0,00	0,00	0,00	0,00	0,00	57 450,00
SU 33	Summe Einzahlungen investive Gebarung							0,00	0,00	57 450,00
1/840000-001000	ANKAUF VON GRUNDSTÜCKEN	3412	2 40		0,00	0,00	0,00	6 000,00	6 000,00	0,00
5/840000-001000	Unbebaute Grundstücke	3412	1 40		0,00	0,00	0,00	0,00	0,00	2 010,00
SU 34	Summe Auszahlungen investive Gebarung							6 000,00	6 000,00	2 010,00
SA2	Saldo (2) Geldfluss aus der Investiven Gebarung (33 – 34)							-6 000,00	-6 000,00	55 440,00
SA3	Saldo (3) Nettofinanzierungssaldo (Saldo 1 + Saldo 2)							24 000,00	21 100,00	89 753,32
Finanzierungstätigkeit										
SU 35	Summe Einzahlungen aus der Finanzierungstätigkeit							0,00	0,00	0,00
SU 36	Summe Auszahlungen aus der Finanzierungstätigkeit							0,00	0,00	0,00
SA4	Saldo (4) Geldfluss aus der Finanzierungstätigkeit (35 – 36)							0,00	0,00	0,00

		MVAG		VC QU	Ergebnisvoranschlag			Finanzierungsvoranschlag		
		EH	FH		VA 2023	VA 2022	RA 2021	VA 2023	VA 2022	RA 2021
SA5	Saldo (5) Geldfluss aus der voranschlagswirksamen Gebarung (Saldo 3 + Saldo 4)							24 000,00	21 100,00	89 753,32
840200	Parzellierung Neue Bauplätze									
Operative Gebarung										
SU 21 / 31	Summe Erträge / Einzahlungen operative Gebarung				0,00	0,00	0,00	0,00	0,00	0,00
SU 22 / 32	Summe Aufwendungen / Auszahlungen operative Gebarung				0,00	0,00	0,00	0,00	0,00	0,00
SA 0 / SA 1	(0) Nettoergebnis (21 - 22) / (1) Geldfluss operative Gebarung (31 – 32)				0,00	0,00	0,00	0,00	0,00	0,00
6/840200+895001	Entnahmen von allgemeinen Haushaltsrücklagen	2301		1	218 100,00	218 100,00	0,00	0,00	0,00	0,00
SU 23	Summe Haushaltsrücklagen				218 100,00	218 100,00	0,00	0,00	0,00	0,00
SA00	Nettoergebnis nach Zuw./Entn. Haushaltsrücklagen (Saldo 0 +/- SU23)				218 100,00	218 100,00	0,00			
Investive Gebarung										
SU 33	Summe Einzahlungen investive Gebarung							0,00	0,00	0,00
5/840200-001000	Ankauf Grundstücke	3412	1	40	0,00	0,00	0,00	218 100,00	218 100,00	0,00
SU 34	Summe Auszahlungen investive Gebarung							218 100,00	218 100,00	0,00
SA2	Saldo (2) Geldfluss aus der Investiven Gebarung (33 – 34)							-218 100,00	-218 100,00	0,00
SA3	Saldo (3) Nettofinanzierungssaldo (Saldo 1 + Saldo 2)							-218 100,00	-218 100,00	0,00
Finanzierungstätigkeit										
SU 35	Summe Einzahlungen aus der Finanzierungstätigkeit							0,00	0,00	0,00
SU 36	Summe Auszahlungen aus der Finanzierungstätigkeit							0,00	0,00	0,00
SA4	Saldo (4) Geldfluss aus der Finanzierungstätigkeit (35 – 36)							0,00	0,00	0,00
SA5	Saldo (5) Geldfluss aus der voranschlagswirksamen Gebarung (Saldo 3 + Saldo 4)							-218 100,00	-218 100,00	0,00
842	Waldbesitz (soweit nicht bei 866)									
842000	Waldbesitz Gemeindewald									
Operative Gebarung										
2/842000+810000	ERLÖS AUS HOLZVERKAUF	2114	3114	13	500,00	500,00	0,00	500,00	500,00	0,00
SU 21 / 31	Summe Erträge / Einzahlungen operative Gebarung				500,00	500,00	0,00	500,00	500,00	0,00
1/842000-610000	PFLEGE DER WALDGRUNDSTÜCKE	2224	3224	24	10 000,00	15 000,00	8 133,98	10 000,00	15 000,00	11 823,78
1/842000-610100	Instandhaltung von Grund und Boden (Anpflanzung)	2224	3224	24	0,00	5 000,00	0,00	0,00	5 000,00	0,00
SU 22 / 32	Summe Aufwendungen / Auszahlungen operative Gebarung				10 000,00	20 000,00	8 133,98	10 000,00	20 000,00	11 823,78
SA 0 / SA 1	(0) Nettoergebnis (21 - 22) / (1) Geldfluss operative Gebarung (31 – 32)				-9 500,00	-19 500,00	-8 133,98	-9 500,00	-19 500,00	-11 823,78
SU 23	Summe Haushaltsrücklagen				0,00	0,00	0,00	0,00	0,00	0,00
SA00	Nettoergebnis nach Zuw./Entn. Haushaltsrücklagen (Saldo 0 +/- SU23)				-9 500,00	-19 500,00	-8 133,98			
Investive Gebarung										
SU 33	Summe Einzahlungen investive Gebarung							0,00	0,00	0,00
SU 34	Summe Auszahlungen investive Gebarung							0,00	0,00	0,00

		MVAG VC QU			Ergebnisvoranschlag			Finanzierungsvoranschlag		
		EH	FH		VA 2023	VA 2022	RA 2021	VA 2023	VA 2022	RA 2021
SA2	Saldo (2) Geldfluss aus der Investiven Gebarung (33 – 34)							0,00	0,00	0,00
SA3	Saldo (3) Nettofinanzierungssaldo (Saldo 1 + Saldo 2)							-9 500,00	-19 500,00	-11 823,78
Finanzierungstätigkeit										
SU 35	Summe Einzahlungen aus der Finanzierungstätigkeit							0,00	0,00	0,00
SU 36	Summe Auszahlungen aus der Finanzierungstätigkeit							0,00	0,00	0,00
SA4	Saldo (4) Geldfluss aus der Finanzierungstätigkeit (35 – 36)							0,00	0,00	0,00
SA5	Saldo (5) Geldfluss aus der voranschlagswirksamen Gebarung (Saldo 3 + Saldo 4)							-9 500,00	-19 500,00	-11 823,78
85	Betriebe mit marktbestimmter Tätigkeit									
850	Betriebe der Wasserversorgung									
850000	WASSERVERSORGUNG									
Operative Gebarung										
2/850000+813000	Erträge aus der Auflösung von Investitionszuschüssen (Kapitaltransfers)	2127			52 300,00	50 400,00	50 057,18	0,00	0,00	0,00
2/850000+817000	Erträge aus der Auflösung von sonstigen Rückstellungen	2117			0,00	300,00	0,00	0,00	0,00	0,00
2/850000+852100	WASSER-BEREITSTELLGS GEBÜHR	2113	3113	12	195 000,00	188 000,00	176 861,66	195 000,00	188 000,00	176 495,53
2/850000+852200	WASSERBEZUGSGEBÜHR	2113	3113	12	700 000,00	560 000,00	634 997,67	700 000,00	560 000,00	629 355,63
2/850000+852500	MONTAGEPAUSCHALE FÜR WASSERZÄHLER	2113	3113	12	1 000,00	1 000,00	599,38	1 000,00	1 000,00	624,82
2/850000+861040	ANNUITÄTENZUSCHUSS BA04	2121	3121	15	2 600,00	2 500,00	2 398,35	2 600,00	2 500,00	2 398,35
2/850000+861050	ANNUITÄTENZUSCHUSS BA05	2121	3121	15	3 800,00	3 600,00	3 411,05	3 800,00	3 600,00	3 411,05
2/850000+861060	Annuitätenzuschuss BA06	2121	3121	15	400,00	300,00	313,77	400,00	300,00	313,77
2/850000+861070	Annuitätenzuschuss BA07	2121	3121	15	100,00	100,00	55,12	100,00	100,00	55,12
2/850000+861080	Annuitätenzuschuss BA08	2121	3121	15	100,00	100,00	76,46	100,00	100,00	76,46
2/850000+861090	Annuitätenzuschuss BA09 (Zinsen)	2121	3121	15	100,00	0,00	0,00	100,00	0,00	0,00
SU 21 / 31	Summe Erträge / Einzahlungen operative Gebarung				955 400,00	806 300,00	868 770,64	903 100,00	755 600,00	812 730,73
1/850000-400000	Geringwertige Wirtschaftsgüter (GWG)	2221	3221	23	1 100,00	1 000,00	283,22	1 100,00	1 000,00	283,22
1/850000-413000	Handelswaren (Wasserbezug)	2221	3221	23	515 100,00	505 000,00	532 690,72	515 100,00	505 000,00	535 318,87
1/850000-413100	Wasserzähler	2221	3221	23	25 000,00	0,00	0,00	25 000,00	0,00	0,00
1/850000-452000	Treibstoffe	2221	3221	23	4 800,00	1 900,00	2 266,70	4 800,00	1 900,00	2 202,25
1/850000-511000	BEZÜGE DER BEDIENSTETEN	2211	3211	20	48 800,00	44 900,00	43 738,67	48 800,00	44 900,00	43 738,67
1/850000-569000	Sonstige Nebengebühren	2211	3211	20	500,00	600,00	722,16	500,00	600,00	722,16
1/850000-580000	Dienstgeberbeiträge zum Ausgleichsfonds für Familienbeihilfen	2212	3212	20	1 900,00	1 800,00	1 726,88	1 900,00	1 800,00	1 726,88
1/850000-582000	DGB ZUM AUSGL.FONDS VERTRAGSBED.	2212	3212	20	9 800,00	9 000,00	8 745,92	9 800,00	9 000,00	8 745,92
1/850000-582100	BEITRÄGE MITARBEITERVORSORGEKASSE	2212	3212	20	600,00	600,00	543,37	600,00	600,00	543,37

		MVAG		VC QU	Ergebnisvoranschlag			Finanzierungsvoranschlag		
		EH	FH		VA 2023	VA 2022	RA 2021	VA 2023	VA 2022	RA 2021
1/850000-588000	Kommunalsteuer	2212	3212	20	1 500,00	1 400,00	1 328,30	1 500,00	1 400,00	1 328,30
1/850000-592000	Dotierung von Rückstellungen für Jubiläumszuwendungen	2214			900,00	100,00	2 077,28	0,00	0,00	0,00
1/850000-612000	Instandhaltung von Wasser- und Abwasserbauten und -anlagen	2224	3224	24	37 700,00	37 000,00	8 554,84	37 700,00	37 000,00	8 554,84
1/850000-617000	Instandhaltung von Fahrzeugen	2224	3224	24	4 000,00	4 000,00	742,79	4 000,00	4 000,00	742,79
1/850000-650000	KREDITZINSEN	2241	3241	25	58 800,00	10 300,00	6 198,72	58 800,00	10 300,00	6 198,72
1/850000-670000	Versicherungen	2222	3222	24	3 600,00	3 500,00	3 206,39	3 600,00	3 500,00	3 206,39
1/850000-680000	Planmäßige Abschreibung	2226			167 400,00	168 200,00	168 185,25	0,00	0,00	0,00
1/850000-710000	STEUERN+ABGABEN,KOMMUNALABG ABE	2225	3225	24	15 300,00	15 200,00	15 096,19	15 300,00	15 200,00	15 096,19
1/850000-720000	Vergütung Verwaltungskosten	2225	3225	24	202 000,00	139 700,00	156 547,32	202 000,00	139 700,00	156 547,32
1/850000-724000	Reisegebühren	2225	3225	24	0,00	100,00	22,47	0,00	100,00	22,47
1/850000-726000	Mitgliedsbeiträge an Institutionen	2225	3225	24	1 100,00	1 100,00	1 043,00	1 100,00	1 100,00	1 043,00
1/850000-728000	Entgelte für sonst. Leistungen	2225	3225	24	5 000,00	5 000,00	18 174,84	5 000,00	5 000,00	18 174,84
1/850000-728100	Entgelte für sonstige Leistungen (Wasseruntersuchungen)	2225	3225	24	4 000,00	4 000,00	4 219,20	4 000,00	4 000,00	4 219,20
1/850000-729000	SONSTIGE AUSGABEN	2225	3225	24	1 000,00	1 000,00	516,15	1 000,00	1 000,00	516,15
SU 22 / 32	Summe Aufwendungen / Auszahlungen operative Gebarung				1 109 900,00	955 400,00	976 630,38	941 600,00	787 100,00	808 931,55
SA 0 / SA 1	(0) Nettoergebnis (21 - 22) / (1) Geldfluss operative Gebarung (31 - 32)				-154 500,00	-149 100,00	-107 859,74	-38 500,00	-31 500,00	3 799,18
1/850000-794001	Zuweisung an zweckgebundene Haushaltsrücklagen (Rückzahlung inneres Darlehen)	2401			13 900,00	13 900,00	0,00	0,00	0,00	0,00
SU 23	Summe Haushaltsrücklagen				-13 900,00	-13 900,00	0,00	0,00	0,00	0,00
SA00	Nettoergebnis nach Zuw./Entn. Haushaltsrücklagen (Saldo 0 +/- SU23)				-168 400,00	-163 000,00	-107 859,74			
Investive Gebarung										
2/850000+300000	KPC Förderungen WVA (Barwert)	3331	33		0,00	0,00	0,00	21 100,00	14 500,00	15 033,25
SU 33	Summe Einzahlungen investive Gebarung							21 100,00	14 500,00	15 033,25
1/850000-042000	Amts-, Betriebs- und Geschäftsausstattung	3415	2 41		0,00	0,00	0,00	1 200,00	1 000,00	0,00
SU 34	Summe Auszahlungen investive Gebarung							1 200,00	1 000,00	0,00
SA2	Saldo (2) Geldfluss aus der Investiven Gebarung (33 - 34)							19 900,00	13 500,00	15 033,25
SA3	Saldo (3) Nettofinanzierungssaldo (Saldo 1 + Saldo 2)							-18 600,00	-18 000,00	18 832,43
Finanzierungstätigkeit										
SU 35	Summe Einzahlungen aus der Finanzierungstätigkeit							0,00	0,00	0,00
1/850000-344000	TILGUNG V.DARLEHEN WWF (BUND)	3611	64		0,00	0,00	0,00	0,00	0,00	83 405,69
1/850000-346000	TILGUNG VON BANKDARLEHEN	3614	65		0,00	0,00	0,00	94 100,00	95 600,00	97 095,72
SU 36	Summe Auszahlungen aus der Finanzierungstätigkeit							94 100,00	95 600,00	180 501,41
SA4	Saldo (4) Geldfluss aus der Finanzierungstätigkeit (35 - 36)							-94 100,00	-95 600,00	-180 501,41

		MVAG			Ergebnisvoranschlag			Finanzierungsvoranschlag		
		EH	FH	VC QU	VA 2023	VA 2022	RA 2021	VA 2023	VA 2022	RA 2021
SA5	Saldo (5) Geldfluss aus der voranschlagswirksamen Gebarung (Saldo 3 + Saldo 4)							-112 700,00	-113 600,00	-161 668,98
850009	WVA BA09									
Operative Gebarung										
2/850009+813000	Erträge aus der Auflösung von Investitionszuschüssen (Kapitaltransfers)	2127			18 500,00	10 000,00	7 423,89	0,00	0,00	0,00
SU 21 / 31	Summe Erträge / Einzahlungen operative Gebarung				18 500,00	10 000,00	7 423,89	0,00	0,00	0,00
1/850009-650000	Zinsen für Finanzschulden in Euro	2241	3241	25	11 900,00	1 900,00	936,42	11 900,00	1 900,00	936,42
1/850009-680000	Planmäßige Abschreibung	2226			35 500,00	29 200,00	28 734,80	0,00	0,00	0,00
SU 22 / 32	Summe Aufwendungen / Auszahlungen operative Gebarung				47 400,00	31 100,00	29 671,22	11 900,00	1 900,00	936,42
SA 0 / SA 1	(0) Nettoergebnis (21 - 22) / (1) Geldfluss operative Gebarung (31 – 32)				-28 900,00	-21 100,00	-22 247,33	-11 900,00	-1 900,00	-936,42
SU 23	Summe Haushaltsrücklagen				0,00	0,00	0,00	0,00	0,00	0,00
SA00	Nettoergebnis nach Zuw./Entn. Haushaltsrücklagen (Saldo 0 +/- SU23)				-28 900,00	-21 100,00	-22 247,33			
Investive Gebarung										
6/850009+300000	Kapitaltransfers von Bund, Bundesfonds und Bundeskammern (KIG2020)	3331	1	33	0,00	0,00	0,00	0,00	100 000,00	159 000,00
6/850009+301000	Kapitaltransfers von Ländern, Landesfonds und Landeskammern	3331	1	33	0,00	0,00	0,00	6 000,00	43 000,00	0,00
6/850009+307000	Wasseranschlussgebühren BA09	3334	1	34	0,00	0,00	0,00	20 000,00	25 000,00	39 703,07
SU 33	Summe Einzahlungen investive Gebarung							26 000,00	168 000,00	198 703,07
5/850009-004000	ERRICHTUNGSKOSTEN BA09 (CityC. Vorstadtl, Wiener Neust.Str. 12a, Parz.Gubik, Erw.Schreber)	3412	1	40	0,00	0,00	0,00	0,00	265 000,00	354 126,19
5/850009-004100	PLANUNGSKOSTEN BA09 (CityC. Vorstadtl, Wiener Neust.Str. 12a, Parz.Gubik, Erw.Schreber)	3412	1	40	0,00	0,00	0,00	0,00	0,00	7 981,85
5/850009-060000	Im Bau befindliche Grundstückseinr. BA09 (CityC. Vorstadtl, Wiener Neust.Str. 12a, Parz.Gubik, Erw.Schreber)	3412	1	40	0,00	0,00	0,00	0,00	0,00	980,00
SU 34	Summe Auszahlungen investive Gebarung							0,00	265 000,00	363 088,04
SA2	Saldo (2) Geldfluss aus der Investiven Gebarung (33 – 34)							26 000,00	-97 000,00	-164 384,97
SA3	Saldo (3) Nettofinanzierungssaldo (Saldo 1 + Saldo 2)							14 100,00	-98 900,00	-165 321,39
Finanzierungstätigkeit										
6/850009+346000	Investitionsdarlehen von Finanzunternehmen	3514	1	55	0,00	0,00	0,00	0,00	0,00	93 000,00
SU 35	Summe Einzahlungen aus der Finanzierungstätigkeit							0,00	0,00	93 000,00
1/850009-346000	Tilgung Darlehen	3614		65	0,00	0,00	0,00	16 100,00	16 100,00	12 440,00
SU 36	Summe Auszahlungen aus der Finanzierungstätigkeit							16 100,00	16 100,00	12 440,00
SA4	Saldo (4) Geldfluss aus der Finanzierungstätigkeit (35 – 36)							-16 100,00	-16 100,00	80 560,00

		MVAG	VC QU	Ergebnisvoranschlag			Finanzierungsvoranschlag		
		EH	FH	VA 2023	VA 2022	RA 2021	VA 2023	VA 2022	RA 2021
SA5	Saldo (5) Geldfluss aus der voranschlagswirksamen Gebarung (Saldo 3 + Saldo 4)						-2 000,00	-115 000,00	-84 761,39
850010	WASSERVERSORGUNG BA10								
Operative Gebarung									
SU 21 / 31	Summe Erträge / Einzahlungen operative Gebarung			0,00	0,00	0,00	0,00	0,00	0,00
1/850010-680000	Planmäßige Abschreibung	2226		4 800,00	4 800,00	4 698,79	0,00	0,00	0,00
SU 22 / 32	Summe Aufwendungen / Auszahlungen operative Gebarung			4 800,00	4 800,00	4 698,79	0,00	0,00	0,00
SA 0 / SA 1	(0) Nettoergebnis (21 - 22) / (1) Geldfluss operative Gebarung (31 - 32)			-4 800,00	-4 800,00	-4 698,79	0,00	0,00	0,00
SU 23	Summe Haushaltsrücklagen			0,00	0,00	0,00	0,00	0,00	0,00
SA00	Nettoergebnis nach Zuw./Entn. Haushaltsrücklagen (Saldo 0 +/- SU23)			-4 800,00	-4 800,00	-4 698,79			
Investive Gebarung									
6/850010+301000	Kapitaltransfers von Ländern, Landesfonds und Landeskammern	3331	1 33	0,00	0,00	0,00	11 000,00	11 000,00	0,00
6/850010+307000	Wasseranschlussgebühren BA10	3334	1 34	0,00	0,00	0,00	10 000,00	14 000,00	0,00
SU 33	Summe Einzahlungen investive Gebarung						21 000,00	25 000,00	0,00
5/850010-004100	PLANUNGSKOSTEN BA10 (Erweiterung Aqualina)	3412	1 40	0,00	0,00	0,00	0,00	0,00	3 430,86
SU 34	Summe Auszahlungen investive Gebarung						0,00	0,00	3 430,86
SA2	Saldo (2) Geldfluss aus der Investiven Gebarung (33 - 34)						21 000,00	25 000,00	-3 430,86
SA3	Saldo (3) Nettofinanzierungssaldo (Saldo 1 + Saldo 2)						21 000,00	25 000,00	-3 430,86
Finanzierungstätigkeit									
SU 35	Summe Einzahlungen aus der Finanzierungstätigkeit						0,00	0,00	0,00
SU 36	Summe Auszahlungen aus der Finanzierungstätigkeit						0,00	0,00	0,00
SA4	Saldo (4) Geldfluss aus der Finanzierungstätigkeit (35 - 36)						0,00	0,00	0,00
SA5	Saldo (5) Geldfluss aus der voranschlagswirksamen Gebarung (Saldo 3 + Saldo 4)						21 000,00	25 000,00	-3 430,86
850011	WVA BA11								
Operative Gebarung									
SU 21 / 31	Summe Erträge / Einzahlungen operative Gebarung			0,00	0,00	0,00	0,00	0,00	0,00
SU 22 / 32	Summe Aufwendungen / Auszahlungen operative Gebarung			0,00	0,00	0,00	0,00	0,00	0,00
SA 0 / SA 1	(0) Nettoergebnis (21 - 22) / (1) Geldfluss operative Gebarung (31 - 32)			0,00	0,00	0,00	0,00	0,00	0,00
SU 23	Summe Haushaltsrücklagen			0,00	0,00	0,00	0,00	0,00	0,00
SA00	Nettoergebnis nach Zuw./Entn. Haushaltsrücklagen (Saldo 0 +/- SU23)			0,00	0,00	0,00			
Investive Gebarung									
6/850011+307000	Wasseranschlussgebühren	3334	1 34	0,00	0,00	0,00	0,00	5 000,00	0,00
SU 33	Summe Einzahlungen investive Gebarung						0,00	5 000,00	0,00

		MVAG	VC QU	Ergebnisvoranschlag			Finanzierungsvoranschlag		
		EH	FH	VA 2023	VA 2022	RA 2021	VA 2023	VA 2022	RA 2021
5/850011-060000	Im Bau befindliche Grundstückseinrichtungen	3412	1 40	0,00	0,00	0,00	0,00	25 000,00	0,00
SU 34	Summe Auszahlungen investive Gebarung						0,00	25 000,00	0,00
SA2	Saldo (2) Geldfluss aus der Investiven Gebarung (33 – 34)						0,00	-20 000,00	0,00
SA3	Saldo (3) Nettofinanzierungssaldo (Saldo 1 + Saldo 2)						0,00	-20 000,00	0,00
Finanzierungstätigkeit									
6/850011+346000	Investitionsdarlehen von Finanzunternehmen	3514	1 55	0,00	0,00	0,00	0,00	249 000,00	0,00
SU 35	Summe Einzahlungen aus der Finanzierungstätigkeit						0,00	249 000,00	0,00
SU 36	Summe Auszahlungen aus der Finanzierungstätigkeit						0,00	0,00	0,00
SA4	Saldo (4) Geldfluss aus der Finanzierungstätigkeit (35 – 36)						0,00	249 000,00	0,00
SA5	Saldo (5) Geldfluss aus der voranschlagswirksamen Gebarung (Saldo 3 + Saldo 4)						0,00	229 000,00	0,00
850098	Errichtungskosten keinem BA zugeordnet								
Operative Gebarung									
SU 21 / 31	Summe Erträge / Einzahlungen operative Gebarung			0,00	0,00	0,00	0,00	0,00	0,00
1/850098-680000	Planmäßige Abschreibung	2226		18 100,00	5 700,00	8 230,59	0,00	0,00	0,00
SU 22 / 32	Summe Aufwendungen / Auszahlungen operative Gebarung			18 100,00	5 700,00	8 230,59	0,00	0,00	0,00
SA 0 / SA 1	(0) Nettoergebnis (21 - 22) / (1) Geldfluss operative Gebarung (31 – 32)			-18 100,00	-5 700,00	-8 230,59	0,00	0,00	0,00
SU 23	Summe Haushaltsrücklagen			0,00	0,00	0,00	0,00	0,00	0,00
SA00	Nettoergebnis nach Zuw./Entn. Haushaltsrücklagen (Saldo 0 +/- SU23)			-18 100,00	-5 700,00	-8 230,59			
Investive Gebarung									
6/850098+307000	Wasseranschlussgebühren keinem BA zugeordnet	3334	1 34	0,00	0,00	0,00	10 000,00	0,00	0,00
SU 33	Summe Einzahlungen investive Gebarung						10 000,00	0,00	0,00
5/850098-004000	Wasser- und Abwasserbauten und -anlagen	3412	1 40	0,00	0,00	0,00	0,00	0,00	162 554,75
SU 34	Summe Auszahlungen investive Gebarung						0,00	0,00	162 554,75
SA2	Saldo (2) Geldfluss aus der Investiven Gebarung (33 – 34)						10 000,00	0,00	-162 554,75
SA3	Saldo (3) Nettofinanzierungssaldo (Saldo 1 + Saldo 2)						10 000,00	0,00	-162 554,75
Finanzierungstätigkeit									
SU 35	Summe Einzahlungen aus der Finanzierungstätigkeit						0,00	0,00	0,00
SU 36	Summe Auszahlungen aus der Finanzierungstätigkeit						0,00	0,00	0,00
SA4	Saldo (4) Geldfluss aus der Finanzierungstätigkeit (35 – 36)						0,00	0,00	0,00
SA5	Saldo (5) Geldfluss aus der voranschlagswirksamen Gebarung (Saldo 3 + Saldo 4)						10 000,00	0,00	-162 554,75
850099	Sanierung bestehendes Wasserleitungsnetz								
Operative Gebarung									
SU 21 / 31	Summe Erträge / Einzahlungen operative Gebarung			0,00	0,00	0,00	0,00	0,00	0,00

		MVAG	VC QU	Ergebnisvoranschlag			Finanzierungsvoranschlag		
		EH	FH	VA 2023	VA 2022	RA 2021	VA 2023	VA 2022	RA 2021
1/850099-680000	Planmäßige Abschreibung	2226		1 000,00	1 000,00	972,46	0,00	0,00	0,00
SU 22 / 32	Summe Aufwendungen / Auszahlungen operative Gebarung			1 000,00	1 000,00	972,46	0,00	0,00	0,00
SA 0 / SA 1	(0) Nettoergebnis (21 - 22) / (1) Geldfluss operative Gebarung (31 - 32)			-1 000,00	-1 000,00	-972,46	0,00	0,00	0,00
SU 23	Summe Haushaltsrücklagen			0,00	0,00	0,00	0,00	0,00	0,00
SA00	Nettoergebnis nach Zuw./Entn. Haushaltsrücklagen (Saldo 0 +/- SU23)			-1 000,00	-1 000,00	-972,46			
Investive Gebarung									
6/850099+301000	Kapitaltransfers von Ländern, Landesfonds und Landeskammern	3331	1 33	0,00	0,00	0,00	0,00	19 000,00	0,00
6/850099+307000	Wasseranschlussgebühren BA01 bis BA07	3334	1 34	0,00	0,00	0,00	15 000,00	15 000,00	44 197,81
SU 33	Summe Einzahlungen investive Gebarung						15 000,00	34 000,00	44 197,81
5/850099-004000	Nachträgliche Anschlüsse im bestehenden Netz	3412	1 40	0,00	0,00	0,00	100 000,00	220 000,00	0,00
SU 34	Summe Auszahlungen investive Gebarung						100 000,00	220 000,00	0,00
SA2	Saldo (2) Geldfluss aus der Investiven Gebarung (33 - 34)						-85 000,00	-186 000,00	44 197,81
SA3	Saldo (3) Nettofinanzierungssaldo (Saldo 1 + Saldo 2)						-85 000,00	-186 000,00	44 197,81
Finanzierungstätigkeit									
SU 35	Summe Einzahlungen aus der Finanzierungstätigkeit						0,00	0,00	0,00
SU 36	Summe Auszahlungen aus der Finanzierungstätigkeit						0,00	0,00	0,00
SA4	Saldo (4) Geldfluss aus der Finanzierungstätigkeit (35 - 36)						0,00	0,00	0,00
SA5	Saldo (5) Geldfluss aus der voranschlagswirksamen Gebarung (Saldo 3 + Saldo 4)						-85 000,00	-186 000,00	44 197,81
850800	VH73 - WASSERVERSORGUNG WVA BA08								
Operative Gebarung									
SU 21 / 31	Summe Erträge / Einzahlungen operative Gebarung			0,00	0,00	0,00	0,00	0,00	0,00
1/850800-680000	Planmäßige Abschreibung	2226		14 000,00	14 000,00	14 017,91	0,00	0,00	0,00
SU 22 / 32	Summe Aufwendungen / Auszahlungen operative Gebarung			14 000,00	14 000,00	14 017,91	0,00	0,00	0,00
SA 0 / SA 1	(0) Nettoergebnis (21 - 22) / (1) Geldfluss operative Gebarung (31 - 32)			-14 000,00	-14 000,00	-14 017,91	0,00	0,00	0,00
SU 23	Summe Haushaltsrücklagen			0,00	0,00	0,00	0,00	0,00	0,00
SA00	Nettoergebnis nach Zuw./Entn. Haushaltsrücklagen (Saldo 0 +/- SU23)			-14 000,00	-14 000,00	-14 017,91			
Investive Gebarung									
6/850800+301000	Kapitaltransfers von Ländern, Landesfonds und Landeskammern	3331	1 33	0,00	0,00	0,00	23 000,00	23 000,00	0,00
6/850800+307000	Wasseranschlussgebühren BA08	3334	1 34	0,00	0,00	0,00	5 000,00	6 000,00	12 298,56
SU 33	Summe Einzahlungen investive Gebarung						28 000,00	29 000,00	12 298,56
SU 34	Summe Auszahlungen investive Gebarung						0,00	0,00	0,00
SA2	Saldo (2) Geldfluss aus der Investiven Gebarung (33 - 34)						28 000,00	29 000,00	12 298,56
SA3	Saldo (3) Nettofinanzierungssaldo (Saldo 1 + Saldo 2)						28 000,00	29 000,00	12 298,56

		MVAG		VC QU	Ergebnisvoranschlag			Finanzierungsvoranschlag		
		EH	FH		VA 2023	VA 2022	RA 2021	VA 2023	VA 2022	RA 2021
Finanzierungstätigkeit										
SU 35	Summe Einzahlungen aus der Finanzierungstätigkeit							0,00	0,00	0,00
SU 36	Summe Auszahlungen aus der Finanzierungstätigkeit							0,00	0,00	0,00
SA4	Saldo (4) Geldfluss aus der Finanzierungstätigkeit (35 – 36)							0,00	0,00	0,00
SA5	Saldo (5) Geldfluss aus der voranschlagswirksamen Gebarung (Saldo 3 + Saldo 4)							28 000,00	29 000,00	12 298,56
851 Betriebe der Abwasserbeseitigung										
851000 Betriebe der Abwasserbeseitigung										
Operative Gebarung										
2/851000+813000	Erträge aus der Auflösung von Investitionszuschüssen (Kapitaltransfers)	2127			401 100,00	391 100,00	386 968,84	0,00	0,00	0,00
2/851000+816000	Kostenbeiträge (Kostenersätze)	2114	3114	13	10 000,00	5 500,00	7 830,91	10 000,00	5 500,00	7 830,91
2/851000+817000	Erträge aus der Auflösung von sonstigen Rückstellungen	2117			0,00	0,00	6 986,28	0,00	0,00	0,00
2/851000+829000	SONSTIGE EINNAHMEN (Abfertigungsvers.)	2116	3116	18	5 700,00	5 700,00	7 743,64	0,00	0,00	0,00
2/851000+829100	Sonstige Erträge (Energieabgabenrückvergütung)	2116	3116	18	7 100,00	7 000,00	0,00	7 100,00	7 000,00	0,00
6/851000+829910	Sonstige Erträge	2116	3116	1 18	0,00	0,00	46 500,00	0,00	0,00	46 500,00
2/851000+852100	KANALBENÜTZUNGS-, ERGÄNZUNGS- UND SONDERGEBÜHREN	2113	3113	12	2 145 000,00	2 110 000,00	2 159 715,81	2 145 000,00	2 110 000,00	2 056 683,23
2/851000+852300	EINNAHMEN VON INDIREKTEINLEITERN KATASTERFÜHRUNGSENTGELT	2113	3113	12	2 100,00	2 100,00	3 371,76	2 100,00	2 100,00	3 296,76
2/851000+861070	ANNUITÄTENZUSCHUSS BA07	2121	3121	15	33 600,00	33 700,00	33 769,25	33 600,00	33 700,00	33 769,25
2/851000+861090	ANNUITÄTENZUSCHUSS BA09	2121	3121	15	0,00	8 600,00	8 633,83	0,00	8 600,00	8 633,83
2/851000+861100	ANNUITÄTENZUSCHUSS BA10	2121	3121	15	0,00	7 900,00	15 864,08	0,00	7 900,00	15 864,08
2/851000+861110	ANNUITÄTENZUSCHUSS BA11	2121	3121	15	9 200,00	9 000,00	8 905,48	9 200,00	9 000,00	8 905,48
2/851000+861120	ANNUITÄTENZUSCHUSS BA12	2121	3121	15	2 800,00	2 800,00	2 741,88	2 800,00	2 800,00	2 741,88
2/851000+861150	ANNUITÄTENZUSCHUSS BA15	2121	3121	15	3 100,00	3 000,00	2 935,56	3 100,00	3 000,00	2 935,56
2/851000+861170	ANNUITÄTENZUSCHUSS BA17	2121	3121	15	7 900,00	7 700,00	7 378,48	7 900,00	7 700,00	7 378,48
2/851000+861190	ANNUITÄTENZUSCHUSS BA19	2121	3121	15	800,00	800,00	703,82	800,00	800,00	703,82
2/851000+861200	Annuitätenzuschuss BA20	2121	3121	15	1 900,00	1 700,00	1 521,95	1 900,00	1 700,00	1 521,95
2/851000+861220	Annuitätenzuschuss BA22	2121	3121	15	100,00	100,00	66,75	100,00	100,00	66,75
SU 21 / 31	Summe Erträge / Einzahlungen operative Gebarung				2 630 400,00	2 596 700,00	2 701 638,32	2 223 600,00	2 199 900,00	2 196 831,98
1/851000-400000	Geringwertige Wirtschaftsgüter (GWG)	2221	3221	23	2 500,00	2 500,00	3 931,15	2 500,00	2 500,00	3 931,15
1/851000-452000	Treibstoffe	2221	3221	23	8 000,00	3 500,00	3 923,46	8 000,00	3 500,00	3 747,06
1/851000-453000	SCHLEIF- UND SCHMIERMITTEL	2221	3221	23	2 400,00	2 300,00	2 703,75	2 400,00	2 300,00	2 703,75
1/851000-454000	REINIGUNGSMATERIAL	2221	3221	23	1 000,00	1 000,00	461,80	1 000,00	1 000,00	461,80
1/851000-455000	CHEMIKALIEN	2221	3221	23	40 000,00	40 000,00	40 581,89	40 000,00	40 000,00	48 289,61

		MVAG		VC QU	Ergebnisvoranschlag			Finanzierungsvoranschlag		
		EH	FH		VA 2023	VA 2022	RA 2021	VA 2023	VA 2022	RA 2021
1/851000-459000	Sonstige Verbrauchsgüter	2221	3221	23	800,00	700,00	286,66	800,00	700,00	286,66
1/851000-511000	BEZÜGE DES KLÄRWÄRTERS	2211	3211	20	210 200,00	167 700,00	152 707,99	210 200,00	167 700,00	152 707,99
1/851000-569000	Sonstige Nebengeühren	2211	3211	20	200,00	300,00	177,00	200,00	300,00	177,00
1/851000-580000	Dienstgeberbeiträge zum Ausgleichsfonds für Familienbeihilfen	2212	3212	20	5 300,00	5 100,00	4 587,86	5 300,00	5 100,00	4 587,86
1/851000-582000	DGB ZUM AUSGL.FONDS VERTRAGSBED.	2212	3212	20	38 300,00	37 200,00	31 454,50	38 300,00	37 200,00	31 454,50
1/851000-582100	BEITRÄGE MITARBEITERVORSORGEKASSE	2212	3212	20	800,00	800,00	514,88	800,00	800,00	514,88
1/851000-588000	Kommunalsteuer	2212	3212	20	5 200,00	5 100,00	4 576,67	5 200,00	5 100,00	4 576,67
1/851000-591000	Dotierung von Rückstellungen für Abfertigungen	2214			1 900,00	1 100,00	3 809,79	0,00	0,00	0,00
1/851000-592000	Dotierung von Rückstellungen für Jubiläumszuwendungen	2214			600,00	500,00	1 035,21	0,00	0,00	0,00
1/851000-600000	STROM (BELEUCHTUNG PUMPWERK)	2222	3222	24	200 000,00	125 700,00	102 789,42	200 000,00	125 700,00	102 789,42
1/851000-600100	Energiebezüge (Gas)	2222	3222	24	4 200,00	2 100,00	1 853,87	4 200,00	2 100,00	1 853,87
1/851000-612000	Instandhaltung von Wasser- und Abwasserbauten und -anlagen	2224	3224	24	75 000,00	75 000,00	86 352,72	75 000,00	75 000,00	78 155,26
1/851000-614000	INSTANDHALTUNG VON GEBÄUDEN	2224	3224	24	2 000,00	2 000,00	502,97	2 000,00	2 000,00	502,97
1/851000-617000	INSTANDHALTUNG FAHRZEUGE	2224	3224	24	6 500,00	6 500,00	6 154,81	6 500,00	6 500,00	6 154,81
1/851000-619000	INSTANDHALTUNG DER FINRICHTUNG	2224	3224	24	40 000,00	38 900,00	39 359,78	40 000,00	38 900,00	39 623,70
1/851000-631000	TELEFONGEBÜHREN	2222	3222	24	5 000,00	5 000,00	5 958,71	5 000,00	5 000,00	5 958,71
1/851000-650000	KREDITZINSEN	2241	3241	25	179 900,00	55 900,00	57 801,01	179 900,00	55 900,00	57 801,01
1/851000-670000	VERSICHERUNGEN	2222	3222	24	31 000,00	25 400,00	24 973,06	31 000,00	25 400,00	24 973,06
1/851000-680000	Planmäßige Abschreibung	2226			685 700,00	688 500,00	691 642,99	0,00	0,00	0,00
1/851000-710000	STEUERN+ABGABEN	2225	3225	24	29 500,00	29 300,00	29 356,41	29 500,00	29 300,00	29 356,41
1/851000-710100	ABFALLWIRTSCHAFTSGEB ABFALLWIRTSCH. ABG.	2225	3225	24	13 500,00	13 500,00	13 240,48	13 500,00	13 500,00	13 240,48
1/851000-720000	Vergütung Verwaltungskosten	2225	3225	24	462 700,00	348 400,00	363 234,85	462 700,00	348 400,00	363 234,85
1/851000-724000	Reisegebühren	2225	3225	24	200,00	200,00	0,00	200,00	200,00	0,00
1/851000-726000	MITGLIEDSBEITRAG	2225	3225	24	100,00	100,00	0,00	100,00	100,00	0,00
1/851000-728000	LEISTUNSENTGELTE AN FIRMEN	2225	3225	24	14 000,00	14 000,00	18 517,87	14 000,00	14 000,00	18 517,87
1/851000-728100	KLÄRSCHLAMMENTWÄSSERUNG/-AUFBRINGUNG/-CONTAINERMIETE/-UNTERSUCHUNG	2225	3225	24	57 100,00	56 000,00	54 318,52	57 100,00	56 000,00	51 651,41
1/851000-729000	SONSTIGE AUSGABEN	2225	3225	24	2 000,00	2 000,00	1 132,89	2 000,00	2 000,00	1 271,89
1/851000-729910	Finanzierung Projekt 01	2225	3225	24	16 000,00	25 000,00	46 500,00	16 000,00	25 000,00	46 500,00
1/851000-756000	Transfers an Finanzunternehmen (Abfertigungsversicherung)	2233	3233	27	6 000,00	5 800,00	5 699,50	6 000,00	5 800,00	5 699,50
SU 22 / 32	Summe Aufwendungen / Auszahlungen operative Gebarung				2 147 600,00	1 787 100,00	1 800 142,47	1 459 400,00	1 097 000,00	1 100 724,15
SA 0 / SA 1	(0) Nettoergebnis (21 - 22) / (1) Geldfluss operative Gebarung (31 – 32)				482 800,00	809 600,00	901 495,85	764 200,00	1 102 900,00	1 096 107,83

		MVAG		VC QU	Ergebnisvoranschlag			Finanzierungsvoranschlag		
		EH	FH		VA 2023	VA 2022	RA 2021	VA 2023	VA 2022	RA 2021
6/851000+894001	Entnahmen von zweckgebundenen Haushaltsrücklagen	2301		1	170 000,00	0,00	0,00	0,00	0,00	0,00
2/851000+894001	Entnahmen von zweckgebundenen Haushaltsrücklagen	2301			13 900,00	0,00	0,00	0,00	0,00	0,00
1/851000-794001	Zuweisung an zweckgebundene Haushaltsrücklagen	2401			0,00	0,00	300 000,00	0,00	0,00	0,00
SU 23	Summe Haushaltsrücklagen				183 900,00	0,00	-300 000,00	0,00	0,00	0,00
SA00	Nettoergebnis nach Zuw./Entn. Haushaltsrücklagen (Saldo 0 +/- SU23)				666 700,00	809 600,00	601 495,85			
Investive Gebarung										
2/851000+300000	KPC Förderungen ABA (Barwert)		3331	33	0,00	0,00	0,00	44 300,00	46 300,00	0,00
2/851000+301000	Kapitaltransfers von Ländern, Landesfonds und Landeskammern		3331	33	0,00	0,00	0,00	0,00	0,00	54 053,53
SU 33	Summe Einzahlungen investive Gebarung							44 300,00	46 300,00	54 053,53
1/851000-020000	Maschinen und maschinelle Anlagen		3414	2 41	0,00	0,00	0,00	18 800,00	0,00	11 131,09
5/851000-040000	Fahrzeuge für Abwasserbeseitigung		3414	1 41	0,00	0,00	0,00	170 000,00	170 000,00	46 500,00
1/851000-042000	Amts- Betriebs- und Geschäftsausstattung		3415	2 41	0,00	0,00	0,00	1 500,00	1 500,00	4 209,44
SU 34	Summe Auszahlungen investive Gebarung							190 300,00	171 500,00	61 840,53
SA2	Saldo (2) Geldfluss aus der Investiven Gebarung (33 – 34)							-146 000,00	-125 200,00	-7 787,00
SA3	Saldo (3) Nettofinanzierungssaldo (Saldo 1 + Saldo 2)							618 200,00	977 700,00	1 088 320,83
Finanzierungstätigkeit										
6/851000+346000	Investitionsdarlehen von Finanzunternehmen		3514	1 55	0,00	0,00	0,00	0,00	170 000,00	0,00
SU 35	Summe Einzahlungen aus der Finanzierungstätigkeit							0,00	170 000,00	0,00
1/851000-344000	TILGUNG VON DARLEHEN WWF (BUND)		3611	64	0,00	0,00	0,00	309 400,00	303 300,00	297 375,34
1/851000-346000	TILGUNG VON BANKDARLEHEN		3614	65	0,00	0,00	0,00	497 900,00	520 900,00	524 485,25
SU 36	Summe Auszahlungen aus der Finanzierungstätigkeit							807 300,00	824 200,00	821 860,59
SA4	Saldo (4) Geldfluss aus der Finanzierungstätigkeit (35 – 36)							-807 300,00	-654 200,00	-821 860,59
SA5	Saldo (5) Geldfluss aus der voranschlagswirksamen Gebarung (Saldo 3 + Saldo 4)							-189 100,00	323 500,00	266 460,24
851200	KANAL BA20 MAGNOLIA u.BETR.GEB.NORD									
Operative Gebarung										
SU 21 / 31	Summe Erträge / Einzahlungen operative Gebarung				0,00	0,00	0,00	0,00	0,00	0,00
SU 22 / 32	Summe Aufwendungen / Auszahlungen operative Gebarung				0,00	0,00	0,00	0,00	0,00	0,00
SA 0 / SA 1	(0) Nettoergebnis (21 - 22) / (1) Geldfluss operative Gebarung (31 – 32)				0,00	0,00	0,00	0,00	0,00	0,00
SU 23	Summe Haushaltsrücklagen				0,00	0,00	0,00	0,00	0,00	0,00
SA00	Nettoergebnis nach Zuw./Entn. Haushaltsrücklagen (Saldo 0 +/- SU23)				0,00	0,00	0,00			

		MVAG	VC QU	Ergebnisvoranschlag			Finanzierungsvoranschlag		
		EH	FH	VA 2023	VA 2022	RA 2021	VA 2023	VA 2022	RA 2021
Investive Gebarung									
6/851200+307000	BA20 Kanalanschlussabgaben (ab 2020)	3334	1 34	0,00	0,00	0,00	0,00	0,00	11 533,77
SU 33	Summe Einzahlungen investive Gebarung						0,00	0,00	11 533,77
SU 34	Summe Auszahlungen investive Gebarung						0,00	0,00	0,00
SA2	Saldo (2) Geldfluss aus der Investiven Gebarung (33 – 34)						0,00	0,00	11 533,77
SA3	Saldo (3) Nettofinanzierungssaldo (Saldo 1 + Saldo 2)						0,00	0,00	11 533,77
Finanzierungstätigkeit									
SU 35	Summe Einzahlungen aus der Finanzierungstätigkeit						0,00	0,00	0,00
SU 36	Summe Auszahlungen aus der Finanzierungstätigkeit						0,00	0,00	0,00
SA4	Saldo (4) Geldfluss aus der Finanzierungstätigkeit (35 – 36)						0,00	0,00	0,00
SA5	Saldo (5) Geldfluss aus der voranschlagswirksamen Gebarung (Saldo 3 + Saldo 4)						0,00	0,00	11 533,77
851210	KANAL BA21 OPTIMISCH MISCHWASSERBEH								
Operative Gebarung									
SU 21 / 31	Summe Erträge / Einzahlungen operative Gebarung			0,00	0,00	0,00	0,00	0,00	0,00
SU 22 / 32	Summe Aufwendungen / Auszahlungen operative Gebarung			0,00	0,00	0,00	0,00	0,00	0,00
SA 0 / SA 1	(0) Nettoergebnis (21 - 22) / (1) Geldfluss operative Gebarung (31 – 32)			0,00	0,00	0,00	0,00	0,00	0,00
SU 23	Summe Haushaltsrücklagen			0,00	0,00	0,00	0,00	0,00	0,00
SA00	Nettoergebnis nach Zuw./Entn. Haushaltsrücklagen (Saldo 0 +/- SU23)			0,00	0,00	0,00			
Investive Gebarung									
6/851210+301000	Kapitaltransfers von Ländern, Landesfonds und Landeskammern	3331	1 33	0,00	0,00	0,00	15 500,00	15 500,00	20 491,00
SU 33	Summe Einzahlungen investive Gebarung						15 500,00	15 500,00	20 491,00
5/851210-004000	Wasser- und Abwasserbauten und -anlagen	3412	1 40	0,00	0,00	0,00	0,00	0,00	5 446,25
SU 34	Summe Auszahlungen investive Gebarung						0,00	0,00	5 446,25
SA2	Saldo (2) Geldfluss aus der Investiven Gebarung (33 – 34)						15 500,00	15 500,00	15 044,75
SA3	Saldo (3) Nettofinanzierungssaldo (Saldo 1 + Saldo 2)						15 500,00	15 500,00	15 044,75
Finanzierungstätigkeit									
SU 35	Summe Einzahlungen aus der Finanzierungstätigkeit						0,00	0,00	0,00
SU 36	Summe Auszahlungen aus der Finanzierungstätigkeit						0,00	0,00	0,00
SA4	Saldo (4) Geldfluss aus der Finanzierungstätigkeit (35 – 36)						0,00	0,00	0,00
SA5	Saldo (5) Geldfluss aus der voranschlagswirksamen Gebarung (Saldo 3 + Saldo 4)						15 500,00	15 500,00	15 044,75
851220	Kanalbau UW Hasengarten								
Operative Gebarung									
SU 21 / 31	Summe Erträge / Einzahlungen operative Gebarung			0,00	0,00	0,00	0,00	0,00	0,00
SU 22 / 32	Summe Aufwendungen / Auszahlungen operative Gebarung			0,00	0,00	0,00	0,00	0,00	0,00

		MVAG		VC QU	Ergebnisvoranschlag			Finanzierungsvoranschlag		
		EH	FH		VA 2023	VA 2022	RA 2021	VA 2023	VA 2022	RA 2021
SA 0 / SA 1	(0) Nettoergebnis (21 - 22) / (1) Geldfluss operative Gebarung (31 – 32)				0,00	0,00	0,00	0,00	0,00	0,00
SU 23	Summe Haushaltsrücklagen				0,00	0,00	0,00	0,00	0,00	0,00
SA00	Nettoergebnis nach Zuw./Entn. Haushaltsrücklagen (Saldo 0 +/- SU23)				0,00	0,00	0,00			
Investive Gebarung										
6/851220+307000	BA22 Kanalanschlussabgaben (ab 2020)	3334	1	34	0,00	0,00	0,00	0,00	0,00	12 670,45
SU 33	Summe Einzahlungen investive Gebarung							0,00	0,00	12 670,45
SU 34	Summe Auszahlungen investive Gebarung							0,00	0,00	0,00
SA2	Saldo (2) Geldfluss aus der Investiven Gebarung (33 – 34)							0,00	0,00	12 670,45
SA3	Saldo (3) Nettofinanzierungssaldo (Saldo 1 + Saldo 2)							0,00	0,00	12 670,45
Finanzierungstätigkeit										
SU 35	Summe Einzahlungen aus der Finanzierungstätigkeit							0,00	0,00	0,00
SU 36	Summe Auszahlungen aus der Finanzierungstätigkeit							0,00	0,00	0,00
SA4	Saldo (4) Geldfluss aus der Finanzierungstätigkeit (35 – 36)							0,00	0,00	0,00
SA5	Saldo (5) Geldfluss aus der voranschlagswirksamen Gebarung (Saldo 3 + Saldo 4)							0,00	0,00	12 670,45
851240	KANAL BA24 Aqualina									
Operative Gebarung										
SU 21 / 31	Summe Erträge / Einzahlungen operative Gebarung				0,00	0,00	0,00	0,00	0,00	0,00
1/851240-680000	Planmäßige Abschreibung	2226			5 000,00	4 900,00	4 937,10	0,00	0,00	0,00
SU 22 / 32	Summe Aufwendungen / Auszahlungen operative Gebarung				5 000,00	4 900,00	4 937,10	0,00	0,00	0,00
SA 0 / SA 1	(0) Nettoergebnis (21 - 22) / (1) Geldfluss operative Gebarung (31 – 32)				-5 000,00	-4 900,00	-4 937,10	0,00	0,00	0,00
SU 23	Summe Haushaltsrücklagen				0,00	0,00	0,00	0,00	0,00	0,00
SA00	Nettoergebnis nach Zuw./Entn. Haushaltsrücklagen (Saldo 0 +/- SU23)				-5 000,00	-4 900,00	-4 937,10			
Investive Gebarung										
6/851240+301000	Kapitaltransfers von Ländern, Landesfonds und Landeskammern	3331	1	33	0,00	0,00	0,00	37 500,00	37 500,00	0,00
6/851240+307000	BA24 Kanalanschlussabgaben (ab 2020)	3334	1	34	0,00	0,00	0,00	30 000,00	40 000,00	0,00
SU 33	Summe Einzahlungen investive Gebarung							67 500,00	77 500,00	0,00
SU 34	Summe Auszahlungen investive Gebarung							0,00	0,00	0,00
SA2	Saldo (2) Geldfluss aus der Investiven Gebarung (33 – 34)							67 500,00	77 500,00	0,00
SA3	Saldo (3) Nettofinanzierungssaldo (Saldo 1 + Saldo 2)							67 500,00	77 500,00	0,00
Finanzierungstätigkeit										
SU 35	Summe Einzahlungen aus der Finanzierungstätigkeit							0,00	0,00	0,00
SU 36	Summe Auszahlungen aus der Finanzierungstätigkeit							0,00	0,00	0,00
SA4	Saldo (4) Geldfluss aus der Finanzierungstätigkeit (35 – 36)							0,00	0,00	0,00
SA5	Saldo (5) Geldfluss aus der voranschlagswirksamen Gebarung (Saldo 3 + Saldo 4)							67 500,00	77 500,00	0,00

		MVAG	VC QU	Ergebnisvoranschlag			Finanzierungsvoranschlag		
		EH	FH	VA 2023	VA 2022	RA 2021	VA 2023	VA 2022	RA 2021
851250	KANAL BA25 City Center, Vorstadtl, Wr. Neustädter Str. , BG U								
Operative Gebarung									
SU 21 / 31	Summe Erträge / Einzahlungen operative Gebarung			0,00	0,00	0,00	0,00	0,00	0,00
SU 22 / 32	Summe Aufwendungen / Auszahlungen operative Gebarung			0,00	0,00	0,00	0,00	0,00	0,00
SA 0 / SA 1	(0) Nettoergebnis (21 - 22) / (1) Geldfluss operative Gebarung (31 - 32)			0,00	0,00	0,00	0,00	0,00	0,00
SU 23	Summe Haushaltsrücklagen			0,00	0,00	0,00	0,00	0,00	0,00
SA00	Nettoergebnis nach Zuw./Entn. Haushaltsrücklagen (Saldo 0 +/- SU23)			0,00	0,00	0,00			
Investive Gebarung									
6/851250+301000	Kapitaltransfers von Ländern, Landesfonds und Landeskammern	3331	1 33	0,00	0,00	0,00	51 000,00	51 000,00	0,00
6/851250+307000	BA25 Kanalschlussabgaben (ab 2020)	3334	1 34	0,00	0,00	0,00	140 000,00	190 000,00	33 600,97
SU 33	Summe Einzahlungen investive Gebarung						191 000,00	241 000,00	33 600,97
5/851250-004000	Wasser- und Kanalisationsbauten	3412	1 40	0,00	0,00	0,00	0,00	140 000,00	148 361,64
5/851250-004100	Planungskosten, Sonst. Kosten	3412	1 40	0,00	0,00	0,00	0,00	0,00	2 110,00
SU 34	Summe Auszahlungen investive Gebarung						0,00	140 000,00	150 471,64
SA2	Saldo (2) Geldfluss aus der Investiven Gebarung (33 - 34)						191 000,00	101 000,00	-116 870,67
SA3	Saldo (3) Nettofinanzierungssaldo (Saldo 1 + Saldo 2)						191 000,00	101 000,00	-116 870,67
Finanzierungstätigkeit									
SU 35	Summe Einzahlungen aus der Finanzierungstätigkeit						0,00	0,00	0,00
SU 36	Summe Auszahlungen aus der Finanzierungstätigkeit						0,00	0,00	0,00
SA4	Saldo (4) Geldfluss aus der Finanzierungstätigkeit (35 - 36)						0,00	0,00	0,00
SA5	Saldo (5) Geldfluss aus der voranschlagswirksamen Gebarung (Saldo 3 + Saldo 4)						191 000,00	101 000,00	-116 870,67
851260	KANAL BA26 (neu)								
Operative Gebarung									
SU 21 / 31	Summe Erträge / Einzahlungen operative Gebarung			0,00	0,00	0,00	0,00	0,00	0,00
1/851260-680000	Planmäßige Abschreibung	2226		13 700,00	1 900,00	5 857,77	0,00	0,00	0,00
SU 22 / 32	Summe Aufwendungen / Auszahlungen operative Gebarung			13 700,00	1 900,00	5 857,77	0,00	0,00	0,00
SA 0 / SA 1	(0) Nettoergebnis (21 - 22) / (1) Geldfluss operative Gebarung (31 - 32)			-13 700,00	-1 900,00	-5 857,77	0,00	0,00	0,00
SU 23	Summe Haushaltsrücklagen			0,00	0,00	0,00	0,00	0,00	0,00
SA00	Nettoergebnis nach Zuw./Entn. Haushaltsrücklagen (Saldo 0 +/- SU23)			-13 700,00	-1 900,00	-5 857,77			
Investive Gebarung									
SU 33	Summe Einzahlungen investive Gebarung						0,00	0,00	0,00
5/851260-004000	Wasser- und Abwasserbauten und -anlagen	3412	1 40	0,00	0,00	0,00	0,00	0,00	99 892,44
SU 34	Summe Auszahlungen investive Gebarung						0,00	0,00	99 892,44
SA2	Saldo (2) Geldfluss aus der Investiven Gebarung (33 - 34)						0,00	0,00	-99 892,44
SA3	Saldo (3) Nettofinanzierungssaldo (Saldo 1 + Saldo 2)						0,00	0,00	-99 892,44

		MVAG	VC QU	Ergebnisvoranschlag			Finanzierungsvoranschlag		
		EH	FH	VA 2023	VA 2022	RA 2021	VA 2023	VA 2022	RA 2021
Finanzierungstätigkeit									
SU 35	Summe Einzahlungen aus der Finanzierungstätigkeit						0,00	0,00	0,00
SU 36	Summe Auszahlungen aus der Finanzierungstätigkeit						0,00	0,00	0,00
SA4	Saldo (4) Geldfluss aus der Finanzierungstätigkeit (35 – 36)						0,00	0,00	0,00
SA5	Saldo (5) Geldfluss aus der voranschlagswirksamen Gebarung (Saldo 3 + Saldo 4)						0,00	0,00	-99 892,44
851800 KANAL REINVESTITIONSPLAN									
Operative Gebarung									
6/851800+829910	Mittel aus operativer Gebarung	2116	3116	1	18	16 000,00	0,00	0,00	0,00
SU 21 / 31	Summe Erträge / Einzahlungen operative Gebarung					16 000,00	0,00	0,00	0,00
SU 22 / 32	Summe Aufwendungen / Auszahlungen operative Gebarung					0,00	0,00	0,00	0,00
SA 0 / SA 1	(0) Nettoergebnis (21 - 22) / (1) Geldfluss operative Gebarung (31 – 32)					16 000,00	0,00	0,00	0,00
6/851800+894001	Entnahmen von zweckgebundenen Haushaltsrücklagen	2301			1	70 000,00	94 500,00	0,00	0,00
SU 23	Summe Haushaltsrücklagen					70 000,00	94 500,00	0,00	0,00
SA00	Nettoergebnis nach Zuw./Entn. Haushaltsrücklagen (Saldo 0 +/- SU23)					86 000,00	94 500,00	0,00	
Investive Gebarung									
6/851800+301000	Kapitaltransfers von Ländern, Landesfonds und Landeskammern		3331		1	0,00	0,00	0,00	0,00
SU 33	Summe Einzahlungen investive Gebarung						0,00	10 500,00	0,00
5/851800-004000	Wasser- und Abwasserbauten und -anlagen (Kanalkataster)		3412		1	0,00	0,00	0,00	0,00
SU 34	Summe Auszahlungen investive Gebarung						210 000,00	105 000,00	0,00
SA2	Saldo (2) Geldfluss aus der Investiven Gebarung (33 – 34)						-210 000,00	-94 500,00	0,00
SA3	Saldo (3) Nettofinanzierungssaldo (Saldo 1 + Saldo 2)						-194 000,00	-94 500,00	0,00
Finanzierungstätigkeit									
SU 35	Summe Einzahlungen aus der Finanzierungstätigkeit						0,00	0,00	0,00
SU 36	Summe Auszahlungen aus der Finanzierungstätigkeit						0,00	0,00	0,00
SA4	Saldo (4) Geldfluss aus der Finanzierungstätigkeit (35 – 36)						0,00	0,00	0,00
SA5	Saldo (5) Geldfluss aus der voranschlagswirksamen Gebarung (Saldo 3 + Saldo 4)						-194 000,00	-94 500,00	0,00
851890 Sanierung Klärwerk									
Operative Gebarung									
SU 21 / 31	Summe Erträge / Einzahlungen operative Gebarung					0,00	0,00	0,00	0,00
SU 22 / 32	Summe Aufwendungen / Auszahlungen operative Gebarung					0,00	0,00	0,00	0,00
SA 0 / SA 1	(0) Nettoergebnis (21 - 22) / (1) Geldfluss operative Gebarung (31 – 32)					0,00	0,00	0,00	0,00
6/851890+894001	Entnahmen von zweckgebundenen Haushaltsrücklagen	2301			1	0,00	281 000,00	0,00	0,00
SU 23	Summe Haushaltsrücklagen					0,00	281 000,00	0,00	0,00

		MVAG		VC QU	Ergebnisvoranschlag			Finanzierungsvoranschlag		
		EH	FH		VA 2023	VA 2022	RA 2021	VA 2023	VA 2022	RA 2021
SA00	Nettoergebnis nach Zuw./Entn. Haushaltsrücklagen (Saldo 0 +/- SU23)				0,00	281 000,00	0,00			
Investive Gebarung										
SU 33	Summe Einzahlungen investive Gebarung							0,00	0,00	0,00
5/851890-004000	ABA Sanierung Sandfang (Instandsetzung)		3412	1 40	0,00	0,00	0,00	0,00	475 000,00	142 454,84
SU 34	Summe Auszahlungen investive Gebarung							0,00	475 000,00	142 454,84
SA2	Saldo (2) Geldfluss aus der Investiven Gebarung (33 – 34)							0,00	-475 000,00	-142 454,84
SA3	Saldo (3) Nettofinanzierungssaldo (Saldo 1 + Saldo 2)							0,00	-475 000,00	-142 454,84
Finanzierungstätigkeit										
SU 35	Summe Einzahlungen aus der Finanzierungstätigkeit							0,00	0,00	0,00
SU 36	Summe Auszahlungen aus der Finanzierungstätigkeit							0,00	0,00	0,00
SA4	Saldo (4) Geldfluss aus der Finanzierungstätigkeit (35 – 36)							0,00	0,00	0,00
SA5	Saldo (5) Geldfluss aus der voranschlagswirksamen Gebarung (Saldo 3 + Saldo 4)							0,00	-475 000,00	-142 454,84
851900	KANAL ORTSNETZERHALTUNG / ERGÄNZUNG									
Operative Gebarung										
6/851900+829910	Sonstige Erträge	2116	3116	1 18	0,00	25 000,00	0,00	0,00	25 000,00	0,00
SU 21 / 31	Summe Erträge / Einzahlungen operative Gebarung				0,00	25 000,00	0,00	0,00	25 000,00	0,00
1/851900-680000	Planmäßige Abschreibung	2226			4 500,00	3 300,00	2 955,94	0,00	0,00	0,00
SU 22 / 32	Summe Aufwendungen / Auszahlungen operative Gebarung				4 500,00	3 300,00	2 955,94	0,00	0,00	0,00
SA 0 / SA 1	(0) Nettoergebnis (21 - 22) / (1) Geldfluss operative Gebarung (31 – 32)				-4 500,00	21 700,00	-2 955,94	0,00	25 000,00	0,00
SU 23	Summe Haushaltsrücklagen				0,00	0,00	0,00	0,00	0,00	0,00
SA00	Nettoergebnis nach Zuw./Entn. Haushaltsrücklagen (Saldo 0 +/- SU23)				-4 500,00	21 700,00	-2 955,94			
Investive Gebarung										
6/851900+301000	Kapitaltransfers von Ländern, Landesfonds und Landeskammern		3331	1 33	0,00	0,00	0,00	0,00	5 000,00	0,00
6/851900+307000	Kanalanschlussgebühren bis BA19		3334	1 34	0,00	0,00	0,00	30 000,00	20 000,00	335 286,58
SU 33	Summe Einzahlungen investive Gebarung							30 000,00	25 000,00	335 286,58
5/851900-004000	DIVERSE ERWEITERUNGEN KANAL		3412	1 40	0,00	0,00	0,00	50 000,00	50 000,00	49 536,98
5/851900-004100	ABA Ortsnetzerh./Ergänzung Diverse Instandsetzungen		3412	1 40	0,00	0,00	0,00	0,00	0,00	6 588,77
SU 34	Summe Auszahlungen investive Gebarung							50 000,00	50 000,00	56 125,75
SA2	Saldo (2) Geldfluss aus der Investiven Gebarung (33 – 34)							-20 000,00	-25 000,00	279 160,83
SA3	Saldo (3) Nettofinanzierungssaldo (Saldo 1 + Saldo 2)							-20 000,00	0,00	279 160,83
Finanzierungstätigkeit										
6/851900+346000	DARLEHENS-AUFNAHME DIV. ERWEIT. KANAL		3514	1 55	0,00	0,00	0,00	0,00	0,00	90 000,00
SU 35	Summe Einzahlungen aus der Finanzierungstätigkeit							0,00	0,00	90 000,00
SU 36	Summe Auszahlungen aus der Finanzierungstätigkeit							0,00	0,00	0,00

		MVAG VC QU			Ergebnisvoranschlag			Finanzierungsvoranschlag		
		EH	FH		VA 2023	VA 2022	RA 2021	VA 2023	VA 2022	RA 2021
SA4	Saldo (4) Geldfluss aus der Finanzierungstätigkeit (35 – 36)							0,00	0,00	90 000,00
SA5	Saldo (5) Geldfluss aus der voranschlagswirksamen Gebarung (Saldo 3 + Saldo 4)							-20 000,00	0,00	369 160,83
852	Betriebe der Müllbeseitigung									
852000	Betriebe der Müllbeseitigung									
Operative Gebarung										
2/852000+810000	GRÜNSCHNITT-BEITRAG	2114	3114	13	15 500,00	15 500,00	11 535,30	15 500,00	15 500,00	11 535,30
2/852000+816000	KOSTENERSÄTZE GRÜNSCHNITT	2114	3114	13	17 000,00	17 000,00	17 000,00	17 000,00	17 000,00	17 000,00
2/852000+829000	SONSTIGE EINNAHMEN	2116	3116	18	10 000,00	10 000,00	16 692,23	10 000,00	10 000,00	16 692,23
2/852000+829110	ERSATZ SÄUBERUNG MÜLLINSELN	2116	3116	18	100 000,00	100 000,00	96 109,15	100 000,00	100 000,00	96 109,15
SU 21 / 31	Summe Erträge / Einzahlungen operative Gebarung				142 500,00	142 500,00	141 336,68	142 500,00	142 500,00	141 336,68
1/852000-400000	Geringwertige Wirtschaftsgüter (GWG)	2221	3221	23	2 000,00	0,00	0,00	2 000,00	0,00	0,00
1/852000-413000	ANKAUF VON MÜLLSÄCKEN	2221	3221	23	12 200,00	12 000,00	11 315,88	12 200,00	12 000,00	13 086,08
1/852000-511000	BEZÜGE VB SCHEMA II ARBEITER	2211	3211	20	32 600,00	30 800,00	29 675,61	32 600,00	30 800,00	29 675,61
1/852000-569000	Sonstige Nebengebühren	2211	3211	20	0,00	200,00	180,90	0,00	200,00	180,90
1/852000-580000	Dienstgeberbeiträge zum Ausgleichsfonds für Familienbeihilfen	2212	3212	20	1 300,00	1 300,00	1 164,31	1 300,00	1 300,00	1 164,31
1/852000-582000	DGB ZUM AUSGL.FONDS VERTRAGSBEDIENSTETE	2212	3212	20	4 800,00	5 200,00	5 830,72	4 800,00	5 200,00	5 830,72
1/852000-582100	BEITRÄGE MITARBEITERVORSORGEKASSE	2212	3212	20	500,00	400,00	374,85	500,00	400,00	374,85
1/852000-588000	Kommunalsteuer	2212	3212	20	1 000,00	1 000,00	895,74	1 000,00	1 000,00	895,74
1/852000-592000	Dotierung von Rückstellungen für Jubiläumszuwendungen	2214			500,00	200,00	331,53	0,00	0,00	0,00
1/852000-613000	Instandhaltung von sonstigen Grundstückseinrichtungen	2224	3224	24	0,00	0,00	22 153,45	0,00	0,00	22 153,45
1/852000-619000	INSTANDHALTUNG DER MÜLLPLÄTZE	2224	3224	24	20 000,00	20 000,00	11 786,34	20 000,00	20 000,00	11 786,34
1/852000-620000	MIETEN MÜLLCONTAINER	2222	3222	24	8 700,00	8 600,00	8 779,24	8 700,00	8 600,00	8 694,56
1/852000-680000	Planmäßige Abschreibung	2226			2 500,00	3 400,00	4 659,38	0,00	0,00	0,00
1/852000-720000	Vergütung Verwaltungskosten	2225	3225	24	39 500,00	31 700,00	33 027,75	39 500,00	31 700,00	33 027,75
1/852000-728000	ENTSORGUNG GRÜNSCHNITTE	2225	3225	24	50 000,00	50 000,00	44 204,33	50 000,00	50 000,00	44 204,33
1/852000-728100	SPERRMÜLL/BAUSCHUTT/FRIEDHOFS ABFÄLLE	2225	3225	24	70 000,00	70 000,00	64 034,82	70 000,00	70 000,00	67 712,82
1/852000-728200	SONDERMÜLL	2225	3225	24	1 000,00	1 000,00	830,00	1 000,00	1 000,00	830,00
1/852000-729000	SONSTIGE AUSGABEN	2225	3225	24	1 100,00	1 000,00	899,06	1 100,00	1 000,00	899,06
SU 22 / 32	Summe Aufwendungen / Auszahlungen operative Gebarung				247 700,00	236 800,00	240 143,91	244 700,00	233 200,00	240 516,52
SA 0 / SA 1	(0) Nettoergebnis (21 - 22) / (1) Geldfluss operative Gebarung (31 – 32)				-105 200,00	-94 300,00	-98 807,23	-102 200,00	-90 700,00	-99 179,84
SU 23	Summe Haushaltsrücklagen				0,00	0,00	0,00	0,00	0,00	0,00
SA00	Nettoergebnis nach Zuw./Entn. Haushaltsrücklagen (Saldo 0 +/- SU23)				-105 200,00	-94 300,00	-98 807,23			

		MVAG		VC QU	Ergebnisvoranschlag			Finanzierungsvoranschlag		
		EH	FH		VA 2023	VA 2022	RA 2021	VA 2023	VA 2022	RA 2021
Investive Gebarung										
SU 33	Summe Einzahlungen investive Gebarung							0,00	0,00	0,00
1/852000-042000	Betriebsausstattg.(Beschilderung)	3415	2	41	0,00	0,00	0,00	2 000,00	4 000,00	7 500,00
SU 34	Summe Auszahlungen investive Gebarung							2 000,00	4 000,00	7 500,00
SA2	Saldo (2) Geldfluss aus der Investiven Gebarung (33 – 34)							-2 000,00	-4 000,00	-7 500,00
SA3	Saldo (3) Nettofinanzierungssaldo (Saldo 1 + Saldo 2)							-104 200,00	-94 700,00	-106 679,84
Finanzierungstätigkeit										
SU 35	Summe Einzahlungen aus der Finanzierungstätigkeit							0,00	0,00	0,00
SU 36	Summe Auszahlungen aus der Finanzierungstätigkeit							0,00	0,00	0,00
SA4	Saldo (4) Geldfluss aus der Finanzierungstätigkeit (35 – 36)							0,00	0,00	0,00
SA5	Saldo (5) Geldfluss aus der voranschlagswirksamen Gebarung (Saldo 3 + Saldo 4)							-104 200,00	-94 700,00	-106 679,84
853	Betriebe für die Errichtung und Verwaltung von Wohn- und Ges									
853000	Betriebe für die Errichtung und Verw. von Wohn- u. Geschäftsg									
Operative Gebarung										
2/853000+811000	MIETEN UND BETRIEBS-KOSTENERSÄTZE	2115	3115	14	510 000,00	510 000,00	424 081,97	510 000,00	510 000,00	424 081,97
2/853000+816000	Kostenbeiträge (Kostenersätze) für sonstige Leistungen	2114	3114	13	0,00	0,00	11 126,15	0,00	0,00	10 733,41
2/853000+828000	Rückersätze von Aufwendungen	2116	3116	18	0,00	0,00	1 167,34	0,00	0,00	1 167,34
6/853000+829910	Mittel aus operativer Gebarung	2116	3116	1	50 000,00	100 000,00	34 115,94	50 000,00	100 000,00	34 115,94
2/853000+861000	ANNUITÄTZENZUSCHÜSSE GEMEINDEHÄUSER	2121	3121	15	35 500,00	38 500,00	69 429,86	35 500,00	38 500,00	69 429,86
SU 21 / 31	Summe Erträge / Einzahlungen operative Gebarung				595 500,00	648 500,00	539 921,26	595 500,00	648 500,00	539 528,52
1/853000-400000	Geringwertige Wirtschaftsgüter (GWG)	2221	3221	23	500,00	0,00	0,00	500,00	0,00	0,00
1/853000-454000	Reinigungsmittel	2221	3221	23	200,00	200,00	11,63	200,00	200,00	11,63
1/853000-510000	BEZÜGE VB SCHEMA I ANGESTELLTE	2211	3211	20	47 800,00	43 700,00	42 538,86	47 800,00	43 700,00	42 538,86
1/853000-511000	BEZÜGE VB SCHEMA II ARBEITER	2211	3211	20	0,00	0,00	1 682,09	0,00	0,00	1 682,09
1/853000-569000	Sonstige Nebengebühren	2211	3211	20	0,00	0,00	198,42	0,00	0,00	198,42
1/853000-580000	Dienstgeberbeiträge zum Ausgleichsfonds für Familienbeihilfen	2212	3212	20	0,00	0,00	66,44	0,00	0,00	66,44
1/853000-582000	DGB ZUM AUSGL.FONDS VERTRAGSBED.	2212	3212	20	9 500,00	8 700,00	8 808,93	9 500,00	8 700,00	8 808,93
1/853000-582100	BEITRÄGE MITARBEITERVORSORGEKASSE	2212	3212	20	700,00	700,00	650,82	700,00	700,00	650,82
1/853000-588000	Kommunalsteuer	2212	3212	20	0,00	0,00	51,09	0,00	0,00	51,09
1/853000-600000	Energiebezüge	2222	3222	24	15 000,00	600,00	468,64	15 000,00	600,00	468,64
1/853000-614000	INSTANDHALTUNG DER WOHN-U. GESCHÄFTS- GEBÄUDE	2224	3224	24	9 000,00	4 000,00	12 613,09	9 000,00	4 000,00	12 613,09
1/853000-631000	Telekommunikationsdienste	2222	3222	24	300,00	100,00	340,70	300,00	100,00	340,49

		MVAG		VC QU	Ergebnisvoranschlag			Finanzierungsvoranschlag		
		EH	FH		VA 2023	VA 2022	RA 2021	VA 2023	VA 2022	RA 2021
1/853000-650000	KREDITZINSEN	2241	3241	25	46 400,00	13 500,00	11 872,99	46 400,00	13 500,00	11 872,99
1/853000-670000	VERSICHERUNGEN	2222	3222	24	1 500,00	1 400,00	1 307,82	1 500,00	1 400,00	1 307,82
1/853000-680000	Planmäßige Abschreibung	2226			97 200,00	96 000,00	96 069,84	0,00	0,00	0,00
1/853000-700000	BETRIEBSKOSTEN (VORSTEUER- VERRECH.)	2223	3223	24	321 300,00	315 000,00	353 038,30	321 300,00	315 000,00	353 038,30
1/853000-710000	STEUERN UND ABGABEN	2225	3225	24	1 000,00	200,00	176,84	1 000,00	200,00	176,84
1/853000-720000	Vergütung Verwaltungskosten	2225	3225	24	* 138 500,00	112 100,00	112 885,89	138 500,00	112 100,00	112 885,89
1/853000-724000	Reisegebühren	2225	3225	24	100,00	0,00	0,00	100,00	0,00	0,00
1/853000-728000	Entgelte für sonstige Leistungen	2225	3225	24	2 000,00	0,00	0,00	2 000,00	0,00	0,00
1/853000-729000	SONSTIGE AUSGABEN	2225	3225	24	500,00	500,00	1 357,93	500,00	500,00	1 357,93
1/853000-729910	Zuführung zu Projekten	2225	3225	24	50 000,00	100 000,00	34 115,94	50 000,00	100 000,00	34 115,94
SU 22 / 32	Summe Aufwendungen / Auszahlungen operative Gebarung				741 500,00	696 700,00	678 256,26	644 300,00	600 700,00	582 186,21
SA 0 / SA 1	(0) Nettoergebnis (21 - 22) / (1) Geldfluss operative Gebarung (31 – 32)				-146 000,00	-48 200,00	-138 335,00	-48 800,00	47 800,00	-42 657,69
SU 23	Summe Haushaltsrücklagen				0,00	0,00	0,00	0,00	0,00	0,00
SA00	Nettoergebnis nach Zuw./Entn. Haushaltsrücklagen (Saldo 0 +/- SU23)				-146 000,00	-48 200,00	-138 335,00			
Investive Gebarung										
2/853000+245000	Darlehen an Unternehmen (ohne Finanzunternehmen)		3323	53	0,00	0,00	0,00	0,00	0,00	12 172,43
SU 33	Summe Einzahlungen investive Gebarung							0,00	0,00	12 172,43
5/853000-010000	Gebäude und Bauten		3413	1 40	0,00	0,00	0,00	50 000,00	100 000,00	34 115,94
SU 34	Summe Auszahlungen investive Gebarung							50 000,00	100 000,00	34 115,94
SA2	Saldo (2) Geldfluss aus der Investiven Gebarung (33 – 34)							-50 000,00	-100 000,00	-21 943,51
SA3	Saldo (3) Nettofinanzierungssaldo (Saldo 1 + Saldo 2)							-98 800,00	-52 200,00	-64 601,20
Finanzierungstätigkeit										
2/853000+344000	Zuzählung WBF Zuschuss- darlehen		3511	2 54	0,00	0,00	0,00	23 400,00	23 400,00	23 375,00
SU 35	Summe Einzahlungen aus der Finanzierungstätigkeit							23 400,00	23 400,00	23 375,00
1/853000-341000	TILGUNG VON LANDESDARLEHEN (WBF)		3611	64	0,00	0,00	0,00	16 400,00	17 500,00	16 649,32
1/853000-346000	TILGUNG VON BANKDARLEHEN		3614	65	0,00	0,00	0,00	134 200,00	151 700,00	205 945,48
SU 36	Summe Auszahlungen aus der Finanzierungstätigkeit							150 600,00	169 200,00	222 594,80
SA4	Saldo (4) Geldfluss aus der Finanzierungstätigkeit (35 – 36)							-127 200,00	-145 800,00	-199 219,80
SA5	Saldo (5) Geldfluss aus der voranschlagswirksamen Gebarung (Saldo 3 + Saldo 4)							-226 000,00	-198 000,00	-263 821,00
853100 GEMEINDEZENTRUM										
Operative Gebarung										
2/853100+811000	Einnahmen aus der Vermietung	2115	3115	14	90 000,00	85 500,00	90 426,28	90 000,00	85 500,00	90 426,28
2/853100+813000	Erträge aus der Auflösung von Investitionszuschüssen (Kapitaltransfers)	2127			2 500,00	2 500,00	2 500,00	0,00	0,00	0,00

		MVAG		VC QU	Ergebnisvoranschlag			Finanzierungsvoranschlag		
		EH	FH		VA 2023	VA 2022	RA 2021	VA 2023	VA 2022	RA 2021
2/853100+816000	Kostenbeiträge (Kostenersätze) für sonstige Leistungen	2114	3114	13	12 100,00	12 100,00	10 067,05	12 100,00	12 100,00	10 067,05
2/853100+861000	ANNUITÄTENZUSCHÜSSE	2121	3121	15	11 300,00	11 300,00	11 250,00	11 300,00	11 300,00	11 250,00
SU 21 / 31	Summe Erträge / Einzahlungen operative Gebarung				115 900,00	111 400,00	114 243,33	113 400,00	108 900,00	111 743,33
1/853100-400000	Geringwertige Wirtschaftsgüter des Anlagevermögens	2221	3221	23	1 500,00	1 500,00	15,69	1 500,00	1 500,00	15,69
1/853100-600000	Strom	2222	3222	24	400,00	200,00	127,12	400,00	200,00	127,12
1/853100-614000	Instandhaltung von Gebäuden	2224	3224	24	40 000,00	35 000,00	13 006,52	40 000,00	35 000,00	13 006,52
1/853100-650000	Zinsen	2241	3241	25	14 100,00	1 500,00	810,94	14 100,00	1 500,00	810,94
1/853100-680000	Planmäßige Abschreibung	2226			96 300,00	96 400,00	96 197,51	0,00	0,00	0,00
1/853100-700000	BETRIEBSKOSTEN (VORSTEUER-VERRECH.)	2223	3223	24	30 000,00	30 000,00	32 534,40	30 000,00	30 000,00	32 534,40
1/853100-720000	Vergütung Verwaltungskosten	2225	3225	24	33 500,00	25 400,00	24 788,42	33 500,00	25 400,00	24 788,42
1/853100-729000	Sonstige Aufwendungen	2225	3225	24	100,00	0,00	15,29	100,00	0,00	15,29
SU 22 / 32	Summe Aufwendungen / Auszahlungen operative Gebarung				215 900,00	190 000,00	167 495,89	119 600,00	93 600,00	71 298,38
SA 0 / SA 1	(0) Nettoergebnis (21 - 22) / (1) Geldfluss operative Gebarung (31 - 32)				-100 000,00	-78 600,00	-53 252,56	-6 200,00	15 300,00	40 444,95
SU 23	Summe Haushaltsrücklagen				0,00	0,00	0,00	0,00	0,00	0,00
SA00	Nettoergebnis nach Zuw./Entn. Haushaltsrücklagen (Saldo 0 +/- SU23)				-100 000,00	-78 600,00	-53 252,56			
Investive Gebarung										
SU 33	Summe Einzahlungen investive Gebarung							0,00	0,00	0,00
1/853100-042000	Amts-, Betriebs- und Geschäftsausstattung		3415	2 41	0,00	0,00	0,00	0,00	0,00	4 888,51
SU 34	Summe Auszahlungen investive Gebarung							0,00	0,00	4 888,51
SA2	Saldo (2) Geldfluss aus der Investiven Gebarung (33 - 34)							0,00	0,00	-4 888,51
SA3	Saldo (3) Nettofinanzierungssaldo (Saldo 1 + Saldo 2)							-6 200,00	15 300,00	35 556,44
Finanzierungstätigkeit										
SU 35	Summe Einzahlungen aus der Finanzierungstätigkeit							0,00	0,00	0,00
1/853100-346000	Tilgung		3614	65	0,00	0,00	0,00	97 300,00	101 900,00	100 025,68
SU 36	Summe Auszahlungen aus der Finanzierungstätigkeit							97 300,00	101 900,00	100 025,68
SA4	Saldo (4) Geldfluss aus der Finanzierungstätigkeit (35 - 36)							-97 300,00	-101 900,00	-100 025,68
SA5	Saldo (5) Geldfluss aus der voranschlagswirksamen Gebarung (Saldo 3 + Saldo 4)							-103 500,00	-86 600,00	-64 469,24
853900	WOHNHAUSSAN., 22. VORHABEN									
Operative Gebarung										
SU 21 / 31	Summe Erträge / Einzahlungen operative Gebarung				0,00	0,00	0,00	0,00	0,00	0,00
SU 22 / 32	Summe Aufwendungen / Auszahlungen operative Gebarung				0,00	0,00	0,00	0,00	0,00	0,00
SA 0 / SA 1	(0) Nettoergebnis (21 - 22) / (1) Geldfluss operative Gebarung (31 - 32)				0,00	0,00	0,00	0,00	0,00	0,00
SU 23	Summe Haushaltsrücklagen				0,00	0,00	0,00	0,00	0,00	0,00
SA00	Nettoergebnis nach Zuw./Entn. Haushaltsrücklagen (Saldo 0 +/- SU23)				0,00	0,00	0,00			

		MVAG VC QU			Ergebnisvoranschlag			Finanzierungsvoranschlag		
		EH	FH		VA 2023	VA 2022	RA 2021	VA 2023	VA 2022	RA 2021
Investive Gebarung										
SU 33	Summe Einzahlungen investive Gebarung							0,00	0,00	0,00
SU 34	Summe Auszahlungen investive Gebarung							0,00	0,00	0,00
SA2	Saldo (2) Geldfluss aus der Investiven Gebarung (33 – 34)							0,00	0,00	0,00
SA3	Saldo (3) Nettofinanzierungssaldo (Saldo 1 + Saldo 2)							0,00	0,00	0,00
Finanzierungstätigkeit										
6/853900+346000	BANKDARLEHEN	3514	1	55	0,00	0,00	0,00	0,00	0,00	25,13
SU 35	Summe Einzahlungen aus der Finanzierungstätigkeit							0,00	0,00	25,13
SU 36	Summe Auszahlungen aus der Finanzierungstätigkeit							0,00	0,00	0,00
SA4	Saldo (4) Geldfluss aus der Finanzierungstätigkeit (35 – 36)							0,00	0,00	25,13
SA5	Saldo (5) Geldfluss aus der voranschlagswirksamen Gebarung (Saldo 3 + Saldo 4)							0,00	0,00	25,13
87 Wirtschaftliche Unternehmungen										
870 Elektrizitätsversorgung										
870000 Elektrizitätsversorgung Photovoltaik										
Operative Gebarung										
2/870000+810000	Stromertrag	2114	3114	13	30 000,00	25 000,00	24 946,23	30 000,00	25 000,00	24 946,23
2/870000+813000	Erträge aus der Auflösung von Investitionszuschüssen (Kapitaltransfers)	2127			4 600,00	3 300,00	3 294,94	0,00	0,00	0,00
6/870000+829910	Mittel aus operativer Gebarung	2116	3116	1 18	0,00	80 000,00	11 072,04	0,00	80 000,00	11 072,04
SU 21 / 31	Summe Erträge / Einzahlungen operative Gebarung				34 600,00	108 300,00	39 313,21	30 000,00	105 000,00	36 018,27
1/870000-400000	Geringwertige Wirtschaftsgüter (GWG)	2221	3221	23	500,00	500,00	0,00	500,00	500,00	0,00
1/870000-600000	Strom Netzkosten	2222	3222	24	15 000,00	5 800,00	4 229,34	15 000,00	5 800,00	4 229,34
1/870000-614000	Instandhaltung von Gebäuden	2224	3224	24	1 500,00	1 500,00	34,86	1 500,00	1 500,00	34,86
1/870000-631000	Telekommunikationsdienste	2222	3222	24	700,00	800,00	153,00	700,00	800,00	177,90
1/870000-650000	Zinsen für Finanzschulden - Inland	2241	3241	25	4 300,00	600,00	807,22	4 300,00	600,00	807,22
1/870000-670000	Versicherungen	2222	3222	24	100,00	100,00	92,84	100,00	100,00	92,84
1/870000-680000	Planmäßige Abschreibung	2226			26 000,00	24 900,00	24 998,53	0,00	0,00	0,00
1/870000-710000	Öffentliche Abgaben (Ausgaben), ohne Gebühren gemäß FAG	2225	3225	24	2 000,00	2 000,00	-2 137,00	2 000,00	2 000,00	0,00
1/870000-729910	Projektfinanzierung	2225	3225	24	0,00	80 000,00	11 072,04	0,00	80 000,00	11 072,04
SU 22 / 32	Summe Aufwendungen / Auszahlungen operative Gebarung				50 100,00	116 200,00	39 250,83	24 100,00	91 300,00	16 414,20
SA 0 / SA 1	(0) Nettoergebnis (21 - 22) / (1) Geldfluss operative Gebarung (31 – 32)				-15 500,00	-7 900,00	62,38	5 900,00	13 700,00	19 604,07
SU 23	Summe Haushaltsrücklagen				0,00	0,00	0,00	0,00	0,00	0,00
SA00	Nettoergebnis nach Zuw./Entn. Haushaltsrücklagen (Saldo 0 +/- SU23)				-15 500,00	-7 900,00	62,38			

		MVAG		VC QU	Ergebnisvoranschlag			Finanzierungsvoranschlag		
		EH	FH		VA 2023	VA 2022	RA 2021	VA 2023	VA 2022	RA 2021
Investive Gebarung										
6/870000+301000	Kapitaltransfers von Ländern, Landesfonds und Landeskammern		3331	1 33	0,00	0,00	0,00	0,00	70 000,00	0,00
SU 33	Summe Einzahlungen investive Gebarung							0,00	70 000,00	0,00
5/870000-050000	Photovoltaikanlagen Planungs- u. Errichtungskosten		3412	1 40	0,00	0,00	0,00	0,00	150 000,00	11 072,04
SU 34	Summe Auszahlungen investive Gebarung							0,00	150 000,00	11 072,04
SA2	Saldo (2) Geldfluss aus der Investiven Gebarung (33 – 34)							0,00	-80 000,00	-11 072,04
SA3	Saldo (3) Nettofinanzierungssaldo (Saldo 1 + Saldo 2)							5 900,00	-66 300,00	8 532,03
Finanzierungstätigkeit										
SU 35	Summe Einzahlungen aus der Finanzierungstätigkeit							0,00	0,00	0,00
1/870000-346000	Tilgung		3614	65	0,00	0,00	0,00	16 700,00	18 200,00	18 465,28
SU 36	Summe Auszahlungen aus der Finanzierungstätigkeit							16 700,00	18 200,00	18 465,28
SA4	Saldo (4) Geldfluss aus der Finanzierungstätigkeit (35 – 36)							-16 700,00	-18 200,00	-18 465,28
SA5	Saldo (5) Geldfluss aus der voranschlagswirksamen Gebarung (Saldo 3 + Saldo 4)							-10 800,00	-84 500,00	-9 933,25
875	Straßenverkehrsbetriebe									
875000	Straßenverkehrsbetriebe									
Operative Gebarung										
2/875000+810000	Leistungserlöse	2114	3114	13	3 000,00	3 000,00	1 335,15	3 000,00	3 000,00	1 231,98
2/875000+860000	Transfers von Bund, Bundesfonds und Bundeskammern	2121	3121	15	0,00	40 000,00	42 356,41	0,00	40 000,00	42 356,41
SU 21 / 31	Summe Erträge / Einzahlungen operative Gebarung				3 000,00	43 000,00	43 691,56	3 000,00	43 000,00	43 588,39
1/875000-728000	Entgelte für sonstige Leistungen/Betriebskosten	2225	3225	24	149 000,00	149 000,00	134 971,43	149 000,00	149 000,00	134 815,82
1/875000-729000	sonstige Ausgaben/Initialkosten für Bewerbung	2225	3225	24	1 500,00	2 500,00	0,00	1 500,00	2 500,00	0,00
SU 22 / 32	Summe Aufwendungen / Auszahlungen operative Gebarung				150 500,00	151 500,00	134 971,43	150 500,00	151 500,00	134 815,82
SA 0 / SA 1	(0) Nettoergebnis (21 - 22) / (1) Geldfluss operative Gebarung (31 – 32)				-147 500,00	-108 500,00	-91 279,87	-147 500,00	-108 500,00	-91 227,43
SU 23	Summe Haushaltsrücklagen				0,00	0,00	0,00	0,00	0,00	0,00
SA00	Nettoergebnis nach Zuw./Entn. Haushaltsrücklagen (Saldo 0 +/- SU23)				-147 500,00	-108 500,00	-91 279,87			
Investive Gebarung										
SU 33	Summe Einzahlungen investive Gebarung							0,00	0,00	0,00
1/875000-010000	Wartehäuschen für Citybus		3413	2 40	0,00	0,00	0,00	0,00	10 000,00	0,00
SU 34	Summe Auszahlungen investive Gebarung							0,00	10 000,00	0,00
SA2	Saldo (2) Geldfluss aus der Investiven Gebarung (33 – 34)							0,00	-10 000,00	0,00
SA3	Saldo (3) Nettofinanzierungssaldo (Saldo 1 + Saldo 2)							-147 500,00	-118 500,00	-91 227,43
Finanzierungstätigkeit										
SU 35	Summe Einzahlungen aus der Finanzierungstätigkeit							0,00	0,00	0,00

		MVAG		VC QU		Ergebnisvoranschlag			Finanzierungsvoranschlag		
		EH	FH			VA 2023	VA 2022	RA 2021	VA 2023	VA 2022	RA 2021
SU 36	Summe Auszahlungen aus der Finanzierungstätigkeit								0,00	0,00	0,00
SA4	Saldo (4) Geldfluss aus der Finanzierungstätigkeit (35 – 36)								0,00	0,00	0,00
SA5	Saldo (5) Geldfluss aus der voranschlagswirksamen Gebarung (Saldo 3 + Saldo 4)								-147 500,00	-118 500,00	-91 227,43

		MVAG			Ergebnisvoranschlag			Finanzierungsvoranschlag		
		EH	FH	VC QU	VA 2023	VA 2022	RA 2021	VA 2023	VA 2022	RA 2021
9 Finanzwirtschaft										
90	Gesonderte Verwaltung									
900	Gesonderte Verwaltung									
900000	FINANZABTEILUNG UND FINANZVERWALTUNG									
Operative Gebarung										
2/900000+816000	KOSTENERSÄTZE LANDSCHAFTSABGABE	2114	3114	13	0,00	0,00	30,41	0,00	0,00	30,41
2/900000+829000	SONSTIGE EINNAHMEN	2116	3116	18	0,00	0,00	13 828,02	0,00	0,00	13 828,02
2/900000+864000	Transferzahlungen von Windpark	2123	3123	16	131 400,00	131 400,00	14 310,00	131 400,00	131 400,00	14 310,00
SU 21 / 31	Summe Erträge / Einzahlungen operative Gebarung				131 400,00	131 400,00	28 168,43	131 400,00	131 400,00	28 168,43
1/900000-710000	Öffentliche Abgaben (Ausgaben), ohne Gebühren gemäß FAG	2225	3225	24	2 000,00	2 000,00	0,00	2 000,00	2 000,00	24,20
1/900000-755000	Transfers an Landwirte für Windpark	2233	3233	27	1 700,00	1 700,00	0,00	1 700,00	1 700,00	0,00
SU 22 / 32	Summe Aufwendungen / Auszahlungen operative Gebarung				3 700,00	3 700,00	0,00	3 700,00	3 700,00	24,20
SA 0 / SA 1	(0) Nettoergebnis (21 - 22) / (1) Geldfluss operative Gebarung (31 – 32)				127 700,00	127 700,00	28 168,43	127 700,00	127 700,00	28 144,23
SU 23	Summe Haushaltsrücklagen				0,00	0,00	0,00	0,00	0,00	0,00
SA00	Nettoergebnis nach Zuw./Entn. Haushaltsrücklagen (Saldo 0 +/- SU23)				127 700,00	127 700,00	28 168,43			
Investive Gebarung										
SU 33	Summe Einzahlungen investive Gebarung							0,00	0,00	0,00
SU 34	Summe Auszahlungen investive Gebarung							0,00	0,00	0,00
SA2	Saldo (2) Geldfluss aus der Investiven Gebarung (33 – 34)							0,00	0,00	0,00
SA3	Saldo (3) Nettofinanzierungssaldo (Saldo 1 + Saldo 2)							127 700,00	127 700,00	28 144,23
Finanzierungstätigkeit										
SU 35	Summe Einzahlungen aus der Finanzierungstätigkeit							0,00	0,00	0,00
SU 36	Summe Auszahlungen aus der Finanzierungstätigkeit							0,00	0,00	0,00
SA4	Saldo (4) Geldfluss aus der Finanzierungstätigkeit (35 – 36)							0,00	0,00	0,00
SA5	Saldo (5) Geldfluss aus der voranschlagswirksamen Gebarung (Saldo 3 + Saldo 4)							127 700,00	127 700,00	28 144,23
91	Kapitalvermögen und Stiftungen ohne eigene Rechtspersönlichkeit									
910	Geldverkehr									
910000	Geldverkehr									
Operative Gebarung										
2/910000+816100	EURO-Rundungsdifferenz	2114	3114	13	100,00	100,00	189,42	100,00	100,00	189,42
2/910000+823000	ZINSEN DER GIRO- UND SPARGIROKONTEN	2131	3131	14	1 000,00	1 000,00	256,74	1 000,00	1 000,00	257,69
SU 21 / 31	Summe Erträge / Einzahlungen operative Gebarung				1 100,00	1 100,00	446,16	1 100,00	1 100,00	447,11

		MVAG		VC QU	Ergebnisvoranschlag			Finanzierungsvoranschlag		
		EH	FH		VA 2023	VA 2022	RA 2021	VA 2023	VA 2022	RA 2021
1/910000-650000	ZINSEN FÜR KASSENKREDITE	2241	3241	25	2 000,00	2 000,00	0,00	2 000,00	2 000,00	0,00
1/910000-659000	GELDVERKEHRSSPESEN, Kontogebühren, Negativzinsen	2244	3244	24	18 000,00	25 000,00	16 110,04	18 000,00	25 000,00	16 110,88
1/910000-659100	EURO-Rundungsdifferenz	2244	3244	24	100,00	100,00	104,22	100,00	100,00	104,22
1/910000-710000	ÖFFENTL. ABGABEN KAPITALERTRAGSSTEUER	2225	3225	24	300,00	300,00	64,20	300,00	300,00	64,44
SU 22 / 32	Summe Aufwendungen / Auszahlungen operative Gebarung				20 400,00	27 400,00	16 278,46	20 400,00	27 400,00	16 279,54
SA 0 / SA 1	(0) Nettoergebnis (21 - 22) / (1) Geldfluss operative Gebarung (31 - 32)				-19 300,00	-26 300,00	-15 832,30	-19 300,00	-26 300,00	-15 832,43
SU 23	Summe Haushaltsrücklagen				0,00	0,00	0,00	0,00	0,00	0,00
SA00	Nettoergebnis nach Zuw./Entn. Haushaltsrücklagen (Saldo 0 +/- SU23)				-19 300,00	-26 300,00	-15 832,30			
Investive Gebarung										
SU 33	Summe Einzahlungen investive Gebarung							0,00	0,00	0,00
SU 34	Summe Auszahlungen investive Gebarung							0,00	0,00	0,00
SA2	Saldo (2) Geldfluss aus der Investiven Gebarung (33 - 34)							0,00	0,00	0,00
SA3	Saldo (3) Nettofinanzierungssaldo (Saldo 1 + Saldo 2)							-19 300,00	-26 300,00	-15 832,43
Finanzierungstätigkeit										
SU 35	Summe Einzahlungen aus der Finanzierungstätigkeit							0,00	0,00	0,00
SU 36	Summe Auszahlungen aus der Finanzierungstätigkeit							0,00	0,00	0,00
SA4	Saldo (4) Geldfluss aus der Finanzierungstätigkeit (35 - 36)							0,00	0,00	0,00
SA5	Saldo (5) Geldfluss aus der voranschlagswirksamen Gebarung (Saldo 3 + Saldo 4)							-19 300,00	-26 300,00	-15 832,43
911	Darlehen (soweit nicht aufgeteilt)									
911000	Darlehenskonzertierung									
Operative Gebarung										
SU 21 / 31	Summe Erträge / Einzahlungen operative Gebarung				0,00	0,00	0,00	0,00	0,00	0,00
SU 22 / 32	Summe Aufwendungen / Auszahlungen operative Gebarung				0,00	0,00	0,00	0,00	0,00	0,00
SA 0 / SA 1	(0) Nettoergebnis (21 - 22) / (1) Geldfluss operative Gebarung (31 - 32)				0,00	0,00	0,00	0,00	0,00	0,00
SU 23	Summe Haushaltsrücklagen				0,00	0,00	0,00	0,00	0,00	0,00
SA00	Nettoergebnis nach Zuw./Entn. Haushaltsrücklagen (Saldo 0 +/- SU23)				0,00	0,00	0,00			
Investive Gebarung										
SU 33	Summe Einzahlungen investive Gebarung							0,00	0,00	0,00
SU 34	Summe Auszahlungen investive Gebarung							0,00	0,00	0,00
SA2	Saldo (2) Geldfluss aus der Investiven Gebarung (33 - 34)							0,00	0,00	0,00
SA3	Saldo (3) Nettofinanzierungssaldo (Saldo 1 + Saldo 2)							0,00	0,00	0,00
Finanzierungstätigkeit										
6/911000+346000	Investitionsdarlehen von Finanzunternehmen		3514	55	0,00	0,00	0,00	0,00	0,00	8 532 549,00
SU 35	Summe Einzahlungen aus der Finanzierungstätigkeit							0,00	0,00	8 532 549,00

		MVAG		VC QU	Ergebnisvoranschlag			Finanzierungsvoranschlag		
		EH	FH		VA 2023	VA 2022	RA 2021	VA 2023	VA 2022	RA 2021
5/911000-346000	Investitionsdarlehen von Finanzunternehmen		3614	65	0,00	0,00	0,00	0,00	0,00	8 532 549,00
SU 36	Summe Auszahlungen aus der Finanzierungstätigkeit							0,00	0,00	8 532 549,00
SA4	Saldo (4) Geldfluss aus der Finanzierungstätigkeit (35 – 36)							0,00	0,00	0,00
SA5	Saldo (5) Geldfluss aus der voranschlagswirksamen Gebarung (Saldo 3 + Saldo 4)							0,00	0,00	0,00
912	Rücklagen (soweit nicht aufteilbar)									
912000	RÜCKLAGEN									
Operative Gebarung										
SU 21 / 31	Summe Erträge / Einzahlungen operative Gebarung				0,00	0,00	0,00	0,00	0,00	0,00
SU 22 / 32	Summe Aufwendungen / Auszahlungen operative Gebarung				0,00	0,00	0,00	0,00	0,00	0,00
SA 0 / SA 1	(0) Nettoergebnis (21 - 22) / (1) Geldfluss operative Gebarung (31 – 32)				0,00	0,00	0,00	0,00	0,00	0,00
2/912000+894001	Entnahmen von zweckgebundenen Haushaltsrücklagen Finanzwirksam		2301		0,00	13 900,00	0,00	0,00	0,00	0,00
SU 23	Summe Haushaltsrücklagen				0,00	13 900,00	0,00	0,00	0,00	0,00
SA00	Nettoergebnis nach Zuw./Entn. Haushaltsrücklagen (Saldo 0 +/- SU23)				0,00	13 900,00	0,00			
Investive Gebarung										
SU 33	Summe Einzahlungen investive Gebarung							0,00	0,00	0,00
SU 34	Summe Auszahlungen investive Gebarung							0,00	0,00	0,00
SA2	Saldo (2) Geldfluss aus der Investiven Gebarung (33 – 34)							0,00	0,00	0,00
SA3	Saldo (3) Nettofinanzierungssaldo (Saldo 1 + Saldo 2)							0,00	0,00	0,00
Finanzierungstätigkeit										
SU 35	Summe Einzahlungen aus der Finanzierungstätigkeit							0,00	0,00	0,00
SU 36	Summe Auszahlungen aus der Finanzierungstätigkeit							0,00	0,00	0,00
SA4	Saldo (4) Geldfluss aus der Finanzierungstätigkeit (35 – 36)							0,00	0,00	0,00
SA5	Saldo (5) Geldfluss aus der voranschlagswirksamen Gebarung (Saldo 3 + Saldo 4)							0,00	0,00	0,00
914	Beteiligungen									
914000	BETEILIGUNGEN									
Operative Gebarung										
SU 21 / 31	Summe Erträge / Einzahlungen operative Gebarung				0,00	0,00	0,00	0,00	0,00	0,00
1/914000-694000	Aufwendungen aus der Bewertung von Beteiligungen		2245		90 000,00	0,00	92 312,04	0,00	0,00	0,00
1/914000-755000	Laufende Transferzahlungen an LiegenschaftsgmbH		2233	3233 27	20 000,00	20 000,00	0,00	20 000,00	20 000,00	0,00
SU 22 / 32	Summe Aufwendungen / Auszahlungen operative Gebarung				110 000,00	20 000,00	92 312,04	20 000,00	20 000,00	0,00
SA 0 / SA 1	(0) Nettoergebnis (21 - 22) / (1) Geldfluss operative Gebarung (31 – 32)				-110 000,00	-20 000,00	-92 312,04	-20 000,00	-20 000,00	0,00
SU 23	Summe Haushaltsrücklagen				0,00	0,00	0,00	0,00	0,00	0,00
SA00	Nettoergebnis nach Zuw./Entn. Haushaltsrücklagen (Saldo 0 +/- SU23)				-110 000,00	-20 000,00	-92 312,04			

		MVAG VC QU			Ergebnisvoranschlag			Finanzierungsvoranschlag		
		EH	FH		VA 2023	VA 2022	RA 2021	VA 2023	VA 2022	RA 2021
Investive Gebarung										
SU 33	Summe Einzahlungen investive Gebarung							0,00	0,00	0,00
SU 34	Summe Auszahlungen investive Gebarung							0,00	0,00	0,00
SA2	Saldo (2) Geldfluss aus der Investiven Gebarung (33 – 34)							0,00	0,00	0,00
SA3	Saldo (3) Nettofinanzierungssaldo (Saldo 1 + Saldo 2)							-20 000,00	-20 000,00	0,00
Finanzierungstätigkeit										
SU 35	Summe Einzahlungen aus der Finanzierungstätigkeit							0,00	0,00	0,00
SU 36	Summe Auszahlungen aus der Finanzierungstätigkeit							0,00	0,00	0,00
SA4	Saldo (4) Geldfluss aus der Finanzierungstätigkeit (35 – 36)							0,00	0,00	0,00
SA5	Saldo (5) Geldfluss aus der voranschlagswirksamen Gebarung (Saldo 3 + Saldo 4)							-20 000,00	-20 000,00	0,00
92 Öffentliche Abgaben										
920 Ausschließliche Gemeindeabgaben										
920000 Ausschließliche Gemeindeabgaben										
Operative Gebarung										
2/920000+830000	GRUNDSTEUER A	2111	3111	10	30 000,00	32 000,00	27 216,66	30 000,00	32 000,00	26 543,93
2/920000+831000	GRUNDSTEUER B	2111	3111	10	897 600,00	880 000,00	949 671,23	897 600,00	880 000,00	942 608,89
2/920000+833100	KOMMUNALSTEUER	2111	3111	10	2 500 000,00	2 200 000,00	2 412 201,99	2 500 000,00	2 200 000,00	2 395 047,69
2/920000+838000	HUNDEABGABE	2111	3111	10	33 000,00	32 300,00	32 817,78	33 000,00	32 300,00	32 551,53
2/920000+841000	GEBRAUCHSABGABE	2111	3111	10	132 600,00	130 000,00	128 986,79	132 600,00	130 000,00	130 144,31
2/920000+849000	NEBENANSPRÜCHE (MAHN GEBÜHREN, SÄUM- NISZUSCHL., VERSP.Z.	2111	3111	10	13 800,00	13 500,00	14 398,97	13 800,00	13 500,00	15 599,77
2/920000+850000	AUF SCHLIESSUNGS- BEITRÄGE	2111	3111	10	300 000,00	300 000,00	276 844,26	300 000,00	300 000,00	353 514,37
2/920000+856000	VERWALTUNGSABGABEN	2111	3111	10	45 000,00	40 000,00	53 005,66	45 000,00	40 000,00	52 969,28
2/920000+857000	KOMMISSIONSGEBÜHREN	2111	3111	10	3 000,00	1 600,00	2 994,60	3 000,00	1 600,00	2 994,60
SU 21 / 31	Summe Erträge / Einzahlungen operative Gebarung				3 955 000,00	3 629 400,00	3 898 137,94	3 955 000,00	3 629 400,00	3 951 974,37
1/920000-640000	Rechts- u. Einbringungskosten Vors.	2222	3222	24	3 000,00	3 000,00	222,40	3 000,00	3 000,00	222,40
1/920000-691000	uneinbringliche Forderungen	2225	3225	24	1 000,00	0,00	0,00	1 000,00	0,00	0,00
1/920000-768000	Sonstige Transfers an private Haushalte/Gutschrift für Bankeinzug	2234	3234	27	15 300,00	15 300,00	15 320,00	15 300,00	15 300,00	15 296,00
SU 22 / 32	Summe Aufwendungen / Auszahlungen operative Gebarung				19 300,00	18 300,00	15 542,40	19 300,00	18 300,00	15 518,40
SA 0 / SA 1	(0) Nettoergebnis (21 - 22) / (1) Geldfluss operative Gebarung (31 – 32)				3 935 700,00	3 611 100,00	3 882 595,54	3 935 700,00	3 611 100,00	3 936 455,97
SU 23	Summe Haushaltsrücklagen				0,00	0,00	0,00	0,00	0,00	0,00
SA00	Nettoergebnis nach Zuw./Entn. Haushaltsrücklagen (Saldo 0 +/- SU23)				3 935 700,00	3 611 100,00	3 882 595,54			
Investive Gebarung										
SU 33	Summe Einzahlungen investive Gebarung							0,00	0,00	0,00
SU 34	Summe Auszahlungen investive Gebarung							0,00	0,00	0,00

		MVAG VC QU			Ergebnisvoranschlag			Finanzierungsvoranschlag		
		EH	FH		VA 2023	VA 2022	RA 2021	VA 2023	VA 2022	RA 2021
SA2	Saldo (2) Geldfluss aus der Investiven Gebarung (33 – 34)							0,00	0,00	0,00
SA3	Saldo (3) Nettofinanzierungssaldo (Saldo 1 + Saldo 2)							3 935 700,00	3 611 100,00	3 936 455,97
Finanzierungstätigkeit										
SU 35	Summe Einzahlungen aus der Finanzierungstätigkeit							0,00	0,00	0,00
SU 36	Summe Auszahlungen aus der Finanzierungstätigkeit							0,00	0,00	0,00
SA4	Saldo (4) Geldfluss aus der Finanzierungstätigkeit (35 – 36)							0,00	0,00	0,00
SA5	Saldo (5) Geldfluss aus der voranschlagswirksamen Gebarung (Saldo 3 + Saldo 4)							3 935 700,00	3 611 100,00	3 936 455,97
921	Zwischen Ländern und Gemeinden geteilte Abgaben									
921000	Zwischen Ländern und Gemeinden geteilte Abgaben									
Operative Gebarung										
2/921000+834000	FV-ABGABEN - NÄCHTIGUNGSTAXE Gemeindeanteil	2111	3111	10	2 000,00	2 000,00	1 056,43	2 000,00	2 000,00	1 056,43
2/921000+834100	FV-ABGABEN - INTERESSENTENBEITRÄGE Gemeindeanteil	2111	3111	10	51 000,00	50 000,00	1 118,34	51 000,00	50 000,00	1 118,34
2/921000+861000	Transfers von Ländern, Landesfonds und Landeskammern	2121	3121	15	0,00	0,00	51 399,05	0,00	0,00	51 399,05
SU 21 / 31	Summe Erträge / Einzahlungen operative Gebarung				53 000,00	52 000,00	53 573,82	53 000,00	52 000,00	53 573,82
SU 22 / 32	Summe Aufwendungen / Auszahlungen operative Gebarung				0,00	0,00	0,00	0,00	0,00	0,00
SA 0 / SA 1	(0) Nettoergebnis (21 - 22) / (1) Geldfluss operative Gebarung (31 – 32)				53 000,00	52 000,00	53 573,82	53 000,00	52 000,00	53 573,82
SU 23	Summe Haushaltsrücklagen				0,00	0,00	0,00	0,00	0,00	0,00
SA00	Nettoergebnis nach Zuw./Entn. Haushaltsrücklagen (Saldo 0 +/- SU23)				53 000,00	52 000,00	53 573,82			
Investive Gebarung										
SU 33	Summe Einzahlungen investive Gebarung							0,00	0,00	0,00
SU 34	Summe Auszahlungen investive Gebarung							0,00	0,00	0,00
SA2	Saldo (2) Geldfluss aus der Investiven Gebarung (33 – 34)							0,00	0,00	0,00
SA3	Saldo (3) Nettofinanzierungssaldo (Saldo 1 + Saldo 2)							53 000,00	52 000,00	53 573,82
Finanzierungstätigkeit										
SU 35	Summe Einzahlungen aus der Finanzierungstätigkeit							0,00	0,00	0,00
SU 36	Summe Auszahlungen aus der Finanzierungstätigkeit							0,00	0,00	0,00
SA4	Saldo (4) Geldfluss aus der Finanzierungstätigkeit (35 – 36)							0,00	0,00	0,00
SA5	Saldo (5) Geldfluss aus der voranschlagswirksamen Gebarung (Saldo 3 + Saldo 4)							53 000,00	52 000,00	53 573,82

		MVAG VC QU			Ergebnisvoranschlag			Finanzierungsvoranschlag		
		EH	FH		VA 2023	VA 2022	RA 2021	VA 2023	VA 2022	RA 2021
925	Ertragsanteile an gemeinschaftlichen Bundesabgaben									
925000	ERTRAGSANTEILE AN GEMEINSCH. BUNDESABG									
Operative Gebarung										
2/925000+859400	ERTRAGSANT.N.ABGESTUFT.BEVÖLK. 2112 3112 11 SCHL.				13 889 000,00	12 249 000,00	11 929 292,48	13 889 000,00	12 249 000,00	11 929 292,48
SU 21 / 31	Summe Erträge / Einzahlungen operative Gebarung				13 889 000,00	12 249 000,00	11 929 292,48	13 889 000,00	12 249 000,00	11 929 292,48
SU 22 / 32	Summe Aufwendungen / Auszahlungen operative Gebarung				0,00	0,00	0,00	0,00	0,00	0,00
SA 0 / SA 1	(0) Nettoergebnis (21 - 22) / (1) Geldfluss operative Gebarung (31 – 32)				13 889 000,00	12 249 000,00	11 929 292,48	13 889 000,00	12 249 000,00	11 929 292,48
SU 23	Summe Haushaltsrücklagen				0,00	0,00	0,00	0,00	0,00	0,00
SA00	Nettoergebnis nach Zuw./Entn. Haushaltsrücklagen (Saldo 0 +/- SU23)				13 889 000,00	12 249 000,00	11 929 292,48			
Investive Gebarung										
SU 33	Summe Einzahlungen investive Gebarung							0,00	0,00	0,00
SU 34	Summe Auszahlungen investive Gebarung							0,00	0,00	0,00
SA2	Saldo (2) Geldfluss aus der Investiven Gebarung (33 – 34)							0,00	0,00	0,00
SA3	Saldo (3) Nettofinanzierungssaldo (Saldo 1 + Saldo 2)							13 889 000,00	12 249 000,00	11 929 292,48
Finanzierungstätigkeit										
SU 35	Summe Einzahlungen aus der Finanzierungstätigkeit							0,00	0,00	0,00
SU 36	Summe Auszahlungen aus der Finanzierungstätigkeit							0,00	0,00	0,00
SA4	Saldo (4) Geldfluss aus der Finanzierungstätigkeit (35 – 36)							0,00	0,00	0,00
SA5	Saldo (5) Geldfluss aus der voranschlagswirksamen Gebarung (Saldo 3 + Saldo 4)							13 889 000,00	12 249 000,00	11 929 292,48
94	Finanzzuweisungen und Zuschüsse									
940	Bedarfszuweisungen									
940000	Bedarfszuweisungen									
Operative Gebarung										
2/940000+861000	Transfers von Ländern, Landesfonds und Landeskammern 2121 3121 15				0,00	0,00	13 253,51	0,00	0,00	13 253,51
SU 21 / 31	Summe Erträge / Einzahlungen operative Gebarung				0,00	0,00	13 253,51	0,00	0,00	13 253,51
SU 22 / 32	Summe Aufwendungen / Auszahlungen operative Gebarung				0,00	0,00	0,00	0,00	0,00	0,00
SA 0 / SA 1	(0) Nettoergebnis (21 - 22) / (1) Geldfluss operative Gebarung (31 – 32)				0,00	0,00	13 253,51	0,00	0,00	13 253,51
SU 23	Summe Haushaltsrücklagen				0,00	0,00	0,00	0,00	0,00	0,00
SA00	Nettoergebnis nach Zuw./Entn. Haushaltsrücklagen (Saldo 0 +/- SU23)				0,00	0,00	13 253,51			
Investive Gebarung										
SU 33	Summe Einzahlungen investive Gebarung							0,00	0,00	0,00
SU 34	Summe Auszahlungen investive Gebarung							0,00	0,00	0,00
SA2	Saldo (2) Geldfluss aus der Investiven Gebarung (33 – 34)							0,00	0,00	0,00
SA3	Saldo (3) Nettofinanzierungssaldo (Saldo 1 + Saldo 2)							0,00	0,00	13 253,51

		MVAG VC QU			Ergebnisvoranschlag			Finanzierungsvoranschlag		
		EH	FH		VA 2023	VA 2022	RA 2021	VA 2023	VA 2022	RA 2021
Finanzierungstätigkeit										
SU 35	Summe Einzahlungen aus der Finanzierungstätigkeit							0,00	0,00	0,00
SU 36	Summe Auszahlungen aus der Finanzierungstätigkeit							0,00	0,00	0,00
SA4	Saldo (4) Geldfluss aus der Finanzierungstätigkeit (35 – 36)							0,00	0,00	0,00
SA5	Saldo (5) Geldfluss aus der voranschlagswirksamen Gebarung (Saldo 3 + Saldo 4)							0,00	0,00	13 253,51
941 Sonstige Finanzzuweisungen nach dem FAG										
941000 Sonstige Finanzzuweisungen nach dem FAG										
Operative Gebarung										
2/941000+860000	FINANZZUWEISUNGEN DES BUNDES NACH DEM FAG §24 und §25	2121	3121	15	140 000,00	127 700,00	139 334,63	140 000,00	127 700,00	139 334,63
SU 21 / 31	Summe Erträge / Einzahlungen operative Gebarung				140 000,00	127 700,00	139 334,63	140 000,00	127 700,00	139 334,63
SU 22 / 32	Summe Aufwendungen / Auszahlungen operative Gebarung				0,00	0,00	0,00	0,00	0,00	0,00
SA 0 / SA 1	(0) Nettoergebnis (21 - 22) / (1) Geldfluss operative Gebarung (31 – 32)				140 000,00	127 700,00	139 334,63	140 000,00	127 700,00	139 334,63
SU 23	Summe Haushaltsrücklagen				0,00	0,00	0,00	0,00	0,00	0,00
SA00	Nettoergebnis nach Zuw./Entn. Haushaltsrücklagen (Saldo 0 +/- SU23)				140 000,00	127 700,00	139 334,63			
Investive Gebarung										
SU 33	Summe Einzahlungen investive Gebarung							0,00	0,00	0,00
SU 34	Summe Auszahlungen investive Gebarung							0,00	0,00	0,00
SA2	Saldo (2) Geldfluss aus der Investiven Gebarung (33 – 34)							0,00	0,00	0,00
SA3	Saldo (3) Nettofinanzierungssaldo (Saldo 1 + Saldo 2)							140 000,00	127 700,00	139 334,63
Finanzierungstätigkeit										
SU 35	Summe Einzahlungen aus der Finanzierungstätigkeit							0,00	0,00	0,00
SU 36	Summe Auszahlungen aus der Finanzierungstätigkeit							0,00	0,00	0,00
SA4	Saldo (4) Geldfluss aus der Finanzierungstätigkeit (35 – 36)							0,00	0,00	0,00
SA5	Saldo (5) Geldfluss aus der voranschlagswirksamen Gebarung (Saldo 3 + Saldo 4)							140 000,00	127 700,00	139 334,63
947 Sonstige Zuschüsse der Länder										
947000 SONSTIGE ZUSCHÜSSE DES LANDES										
Operative Gebarung										
2/947000+861000	Transfers von Ländern, Landesfonds und Landesammern	2121	3121	15	0,00	0,00	173 617,36	0,00	0,00	173 617,36
SU 21 / 31	Summe Erträge / Einzahlungen operative Gebarung				0,00	0,00	173 617,36	0,00	0,00	173 617,36
SU 22 / 32	Summe Aufwendungen / Auszahlungen operative Gebarung				0,00	0,00	0,00	0,00	0,00	0,00
SA 0 / SA 1	(0) Nettoergebnis (21 - 22) / (1) Geldfluss operative Gebarung (31 – 32)				0,00	0,00	173 617,36	0,00	0,00	173 617,36
SU 23	Summe Haushaltsrücklagen				0,00	0,00	0,00	0,00	0,00	0,00
SA00	Nettoergebnis nach Zuw./Entn. Haushaltsrücklagen (Saldo 0 +/- SU23)				0,00	0,00	173 617,36			

		MVAG	VC QU	Ergebnisvoranschlag			Finanzierungsvoranschlag		
		EH	FH	VA 2023	VA 2022	RA 2021	VA 2023	VA 2022	RA 2021
Investive Gebarung									
SU 33	Summe Einzahlungen investive Gebarung						0,00	0,00	0,00
SU 34	Summe Auszahlungen investive Gebarung						0,00	0,00	0,00
SA2	Saldo (2) Geldfluss aus der Investiven Gebarung (33 – 34)						0,00	0,00	0,00
SA3	Saldo (3) Nettofinanzierungssaldo (Saldo 1 + Saldo 2)						0,00	0,00	173 617,36
Finanzierungstätigkeit									
SU 35	Summe Einzahlungen aus der Finanzierungstätigkeit						0,00	0,00	0,00
SU 36	Summe Auszahlungen aus der Finanzierungstätigkeit						0,00	0,00	0,00
SA4	Saldo (4) Geldfluss aus der Finanzierungstätigkeit (35 – 36)						0,00	0,00	0,00
SA5	Saldo (5) Geldfluss aus der voranschlagswirksamen Gebarung (Saldo 3 + Saldo 4)						0,00	0,00	173 617,36
98 Haushaltsausgleich									
981 Haushaltsausgleich durch Rücklagen									
981000 Rücklage									
Operative Gebarung									
SU 21 / 31	Summe Erträge / Einzahlungen operative Gebarung			0,00	0,00	0,00	0,00	0,00	0,00
SU 22 / 32	Summe Aufwendungen / Auszahlungen operative Gebarung			0,00	0,00	0,00	0,00	0,00	0,00
SA 0 / SA 1	(0) Nettoergebnis (21 - 22) / (1) Geldfluss operative Gebarung (31 – 32)			0,00	0,00	0,00	0,00	0,00	0,00
2/981000+895001	Entnahmen von allgemeinen Haushaltsrücklagen	2301		0,00	650 000,00	0,00	0,00	0,00	0,00
1/981000-795001	Zuweisung an allgemeine Haushaltsrücklagen	2401		0,00	0,00	650 000,00	0,00	0,00	0,00
SU 23	Summe Haushaltsrücklagen			0,00	650 000,00	-650 000,00	0,00	0,00	0,00
SA00	Nettoergebnis nach Zuw./Entn. Haushaltsrücklagen (Saldo 0 +/- SU23)			0,00	650 000,00	-650 000,00			
Investive Gebarung									
SU 33	Summe Einzahlungen investive Gebarung						0,00	0,00	0,00
SU 34	Summe Auszahlungen investive Gebarung						0,00	0,00	0,00
SA2	Saldo (2) Geldfluss aus der Investiven Gebarung (33 – 34)						0,00	0,00	0,00
SA3	Saldo (3) Nettofinanzierungssaldo (Saldo 1 + Saldo 2)						0,00	0,00	0,00
Finanzierungstätigkeit									
SU 35	Summe Einzahlungen aus der Finanzierungstätigkeit						0,00	0,00	0,00
SU 36	Summe Auszahlungen aus der Finanzierungstätigkeit						0,00	0,00	0,00
SA4	Saldo (4) Geldfluss aus der Finanzierungstätigkeit (35 – 36)						0,00	0,00	0,00
SA5	Saldo (5) Geldfluss aus der voranschlagswirksamen Gebarung (Saldo 3 + Saldo 4)						0,00	0,00	0,00

VA Haushaltspotential

Voranschlag 2023

Stadtgemeinde Ebreichsdorf

Haushaltspotential (aufbauend auf der Ergebnisrechnung)

MVAG	Mittelverwendungs- und -aufbringungsgruppen	Mittelaufbringung	Mittelverwendung	Saldo
211	Erträge aus der operativen Verwaltungstätigkeit	25 538 000,00		
212	Erträge aus Transfers	2 182 700,00		
213	Finanzerträge	1 000,00		
Summe Erträge (SU 21)		27 721 700,00		
2117	Nicht finanzierungswirksame operative Erträge (Auflösung von Rückstellungen und Aktivierte Eigenleistungen)	-50 800,00		
2127	Nicht finanzierungswirksamer Transferertrag (Auflösung von Investitionszuschüssen)	-613 700,00		
2136	Sonstige nicht finanzierungswirksame Finanzerträge (Auflösung von RS Bewertung von Beteiligungen und aktiven Finanzinstrumenten)	0,00		
Nicht finanzwirksame Erträge		-664 500,00		
Finanzwirksame Erträge		27 057 200,00		
221	Personalaufwand		6 707 800,00	
222	Sachaufwand (ohne Transferaufwand)		12 146 700,00	
223	Transferaufwand (laufende Transfers und Kapitaltransfers)		7 851 900,00	
224	Finanzaufwand		855 700,00	
Summe Aufwendungen (SU 22)			27 562 100,00	
2214	Nicht finanzierungswirksamer Personalaufwand (Dotierung RS für Abfertigungen, Jubiläum u. nicht konsumierte Urlaube)		-56 900,00	
2226	Nicht finanzierungswirksamer Sachaufwand (inkl. Abschreibungen, Dotierung von RS Prozess, ausstehende Rechnungen)		-3 181 200,00	
2237	Nicht finanzierungswirksamer Transferaufwand (Dotierungen von RS f. Pensionen)		0,00	
2245	Nicht finanzierungswirksamer Finanzaufwand (Wertberichtigungen zu Finanzinstrumenten, Aufwendungen aus der Bewertung von Beteiligungen)		-90 000,00	
Nicht finanzwirksame Aufwendungen			-3 328 100,00	
Finanzwirksame Aufwendungen			24 234 000,00	
Finanzwirksames Ergebnis		27 057 200,00	24 234 000,00	2 823 200,00

Voranschlag 2023

Stadtgemeinde Ebreichsdorf

Haushaltspotential (aufbauend auf der Ergebnisrechnung)

MVAG	Mittelverwendungs- und -aufbringungsgruppen	Mittelaufbringung	Mittelverwendung	Saldo
332	Einzahlungen aus der Rückzahlung von Darlehen sowie gewährten Vorschüssen (ohne 3325 mit Projektcode - Anzahlungen)	1 200,00		
1141	Vorräte (- Veränderung)	0,00		
1142	Gegebene Anzahlungen auf Vorräte (- Veränderung)	0,00		
1540	Passive Rechnungsabgrenzung	0,00		
	Einzahlungen der Kontengruppe 000-089, die keinem Projekt mit Projektcode 1 zugeordnet sind	0,00		
	Einzahlungen der Kontengruppe 30, die keinem Projekt mit Projektcode 1 zugeordnet sind	65 400,00		
	- Erträge der Kontogruppe 80 mit Projektcode 1	0,00		
2301	Entnahmen von Rücklagen endfälliger Darlehen (Kontengruppe 893)	0,00		
	Jährliche wiederkehrende Einzahlungen	66 600,00		
36	Auszahlungen aus der Finanzierungstätigkeit (ohne Projektcode 1)		1 902 000,00	
2401	Zuweisung an Rücklagen endfälliger Darlehen (Kontengruppe 793)		0,00	
342	Auszahlungen von gewährten Darlehen sowie gewährten Vorschüssen (ohne 3425 mit Projektcode - Anzahlungen)		3 000,00	
1141	Vorräte (+ Veränderung)		0,00	
1142	Gegebene Anzahlungen auf Vorräte (+ Veränderung)		0,00	
1170	Aktive Rechnungsabgrenzung		0,00	
	Auszahlungen (Investitionen) der Kontengruppe 000-083, die keinem Projekt mit Projektcode 1 zugeordnet sind		404 000,00	
	Jährliche wiederkehrende Auszahlungen		2 309 000,00	
	Kontengruppe 871, KT der Ergebnisrechnung, mit Projektcode (BZ)	-843 300,00		
	Summe Kapitaltransfers der Ergebnisrechnung	-843 300,00		
	Jährliches Haushaltspotential	26 280 500,00	26 543 000,00	-262 500,00
	Jährliches Haushaltspotential	-262 500,00		
	kumuliertes Haushaltspotential zum 31.12.2022 (Vorjahr)	1 500 000,00		
	Verfügbares Haushaltspotential	1 237 500,00		

Voranschlag 2023

Stadtgemeinde Ebreichsdorf

Haushaltspotential (aufbauend auf der Ergebnisrechnung)

MVAG	Mittelverwendungs- und -aufbringungsgruppen	Mittelaufbringung	Mittelverwendung	Saldo
informativ	im verfügbaren Haushaltspotential enthaltene Bedarfszuweisungen zur Liquiditätssteigerung	4 000,00		
	aus Kontogruppe 871, KT der Ergebnisrechnung ohne Projektcode			
informativ	tatsächlicher Liquiditätsbedarf ohne Rücklagenauflösung (Abgang)	1 233 500,00		
2401	Zuweisung an Haushaltsrücklagen (Kontengruppe 794)		13 900,00	
2401	Zuweisung an Haushaltsrücklagen (Kontengruppe 795)		0,00	
Jährliche Aufwände für Rücklagen			13 900,00	
2301	Entnahmen von Haushaltsrücklagen (Kontengruppe 894)	13 900,00		
2301	Entnahmen von Haushaltsrücklagen (Kontengruppe 895)	0,00		
Jährliche RL-Erträge f. Investitionen (finanzw.)		13 900,00		
Endbestand kumuliertes Haushaltspotential		1 251 400,00	13 900,00	1 237 500,00
- Zuweisungen und Umbuchungen an investive Vorhaben				1 171 400,00
+ Rückführungen und Umbuchungen von investiven Vorhaben				
Endstand kumuliertes Haushaltspotential nach Berücksichtigung von Zuweisungen und Rückführungen investive Vorhaben				66 100,00

Nachweis der Investitionstätigkeit

Vorhaben	Vorhabensbezeichnung		RA Vorjahre	VA 2022	VA 2023	Plan 2024	Plan 2025	Plan 2026	Plan 2027	Plan Gesamt (gerundet)
Konto	Bezeichnung									
1000001	KANALBAU (1998 bis 2099)									
	Auszahlungen - Investitionen - Mittelverwendung		1 062 548,83	770 000,00	260 000,00	300 000,00	430 000,00	380 000,00	430 000,00	3 632 500,00
	Anschaffungs- oder Herstellungskosten		1 062 548,83	770 000,00	260 000,00	300 000,00	430 000,00	380 000,00	430 000,00	3 632 500,00
5/851210-004000	Wasser- und Abwasserbauten und -anlagen	14 642,57	0,00	0,00	0,00	0,00	0,00	0,00	0,00	14 600,00
5/851240-004000	BA24 ERRICHTUNGSKOSTEN	23 299,11	0,00	0,00	0,00	0,00	0,00	0,00	0,00	23 300,00
5/851240-004100	PLANUNGSKOSTEN	828,47	0,00	0,00	0,00	0,00	0,00	0,00	0,00	800,00
5/851250-004000	Wasser- und Kanalisationsbauten	430 853,65	140 000,00	0,00	0,00	0,00	0,00	0,00	0,00	570 900,00
5/851250-004100	Planungskosten, Sonst. Kosten	10 584,00	0,00	0,00	0,00	0,00	0,00	0,00	0,00	10 600,00
5/851260-004000	Wasser- und Abwasserbauten und -anlagen	99 892,44	0,00	0,00	20 000,00	120 000,00	120 000,00	120 000,00	120 000,00	479 900,00
5/851800-004000	Wasser- und Abwasserbauten und -anlagen (Kanalkataster)	0,00	105 000,00	210 000,00	210 000,00	210 000,00	210 000,00	210 000,00	210 000,00	1 155 000,00
5/851890-004000	ABA Sanierung Sandfang (Instandsetzung)	321 464,49	475 000,00	0,00	0,00	0,00	0,00	0,00	0,00	796 500,00
5/851900-004000	DIVERSE ERWEITERUNGEN KANAL	154 395,33	50 000,00	50 000,00	70 000,00	100 000,00	50 000,00	100 000,00	100 000,00	574 400,00
5/851900-004100	ABA Ortsnetzerh./Ergänzung Diverse Instandsetzungen	6 588,77	0,00	0,00	0,00	0,00	0,00	0,00	0,00	6 600,00
	Einzahlungen - Finanzierung - Mittelaufbringung		1 111 740,68	770 000,00	390 000,00	170 000,00	430 000,00	380 000,00	430 000,00	3 681 700,00
	Mittel aus Geldfluss aus der operativen Gebarung		0,00	25 000,00	16 000,00	0,00	168 000,00	210 000,00	280 000,00	699 000,00
6/851260+829910	Zuführung OG	0,00	0,00	0,00	0,00	0,00	0,00	0,00	20 000,00	20 000,00
6/851800+829910	Mittel aus operativer Gebarung	0,00	0,00	16 000,00	0,00	168 000,00	210 000,00	260 000,00	654 000,00	654 000,00
6/851900+829910	Sonstige Erträge	0,00	25 000,00	0,00	0,00	0,00	0,00	0,00	0,00	25 000,00

Vorhaben	Vorhabensbezeichnung								Plan Gesamt
Konto	Bezeichnung	RA Vorjahre	VA 2022	VA 2023	Plan 2024	Plan 2025	Plan 2026	Plan 2027	(gerundet)
Bedarfszuweisungen/KTZ		20 491,00	119 500,00	104 000,00	0,00	12 000,00	12 000,00	12 000,00	280 000,00
6/851210+301000	Kapitaltransfers von Ländern, Landesfonds und Landeskammern	20 491,00	15 500,00	15 500,00	0,00	0,00	0,00	0,00	51 500,00
6/851240+301000	Kapitaltransfers von Ländern, Landesfonds und Landeskammern	0,00	37 500,00	37 500,00	0,00	0,00	0,00	0,00	75 000,00
6/851250+301000	Kapitaltransfers von Ländern, Landesfonds und Landeskammern	0,00	51 000,00	51 000,00	0,00	0,00	0,00	0,00	102 000,00
6/851260+301000	Kapitaltransfers von Ländern, Landesfonds und Landeskammern	0,00	0,00	0,00	0,00	12 000,00	12 000,00	12 000,00	36 000,00
6/851800+301000	Kapitaltransfers von Ländern, Landesfonds und Landeskammern	0,00	10 500,00	0,00	0,00	0,00	0,00	0,00	10 500,00
6/851900+301000	Kapitaltransfers von Ländern, Landesfonds und Landeskammern	0,00	5 000,00	0,00	0,00	0,00	0,00	0,00	5 000,00
Haushaltsrücklagen/Zahlungsmittelreserven		52 450,19	375 500,00	70 000,00	0,00	70 000,00	50 000,00	50 000,00	668 000,00
6/851250+894001	Entnahmen von zweckgebundenen Haushaltsrücklagen	52 450,19	0,00	0,00	0,00	0,00	0,00	0,00	52 500,00
6/851800+894001	Entnahmen von zweckgebundenen Haushaltsrücklagen	0,00	94 500,00	70 000,00	0,00	70 000,00	50 000,00	50 000,00	334 500,00
6/851890+894001	Entnahmen von zweckgebundenen Haushaltsrücklagen	0,00	281 000,00	0,00	0,00	0,00	0,00	0,00	281 000,00
Sonstige Kapitaltransfers und Subventionen		681 799,49	250 000,00	200 000,00	170 000,00	180 000,00	108 000,00	88 000,00	1 677 800,00
6/851200+307000	BA20 Kanalanschlussabgaben (ab 2020)	11 533,77	0,00	0,00	0,00	0,00	0,00	0,00	11 500,00
6/851220+307000	BA22 Kanalanschlussabgaben (ab 2020)	61 807,14	0,00	0,00	0,00	0,00	0,00	0,00	61 800,00
6/851240+307000	BA24 Kanalanschlussabgaben (ab 2020)	0,00	40 000,00	30 000,00	20 000,00	14 000,00	10 000,00	5 000,00	119 000,00
6/851250+307000	BA25 Kanalanschlussabgaben (ab 2020)	68 334,44	190 000,00	140 000,00	130 000,00	123 000,00	45 000,00	40 000,00	736 300,00
6/851260+307000	Kapitaltransfers von privaten Haushalten und privaten Organisationen ohne Erwerbszweck und andere	0,00	0,00	0,00	0,00	23 000,00	23 000,00	23 000,00	69 000,00
6/851900+307000	Kanalanschlussgebühren bis BA19	540 124,14	20 000,00	30 000,00	20 000,00	20 000,00	30 000,00	20 000,00	680 100,00

Vorhaben	Vorhabensbezeichnung		RA Vorjahre	VA 2022	VA 2023	Plan 2024	Plan 2025	Plan 2026	Plan 2027	Plan Gesamt (gerundet)
Konto	Bezeichnung									
Darlehen			357 000,00	0,00	0,00	0,00	0,00	0,00	0,00	357 000,00
14/151	ABA BA25 2020		267 000,00	0,00	0,00	0,00	0,00	0,00	0,00	267 000,00
9/172	ABA Div. Erweiterungen Kanal		90 000,00	0,00	0,00	0,00	0,00	0,00	0,00	90 000,00
Finanzierungsleasing			0,00	0,00	0,00	0,00	0,00	0,00	0,00	0,00
Veräußerung langfristiges Vermögen und sonstiges			0,00	0,00	0,00	0,00	0,00	0,00	0,00	0,00
Finanzierungsergebnis 1000001			49 191,85	0,00	130 000,00	-130 000,00	0,00	0,00	0,00	49 200,00
		<i>inklusive Vorjahre (gerundet)</i>		49 200,00	179 200,00	49 200,00	49 200,00	49 200,00	49 200,00	

Vorhaben	Vorhabensbezeichnung		RA Vorjahre	VA 2022	VA 2023	Plan 2024	Plan 2025	Plan 2026	Plan 2027	Plan Gesamt (gerundet)
Konto	Bezeichnung									
1000002	STRASSENBAU (1998 bis 2099)									
	Auszahlungen - Investitionen - Mittelverwendung		1 275 353,88	985 900,00	600 000,00	576 000,00	300 000,00	300 000,00	300 000,00	4 337 300,00
	Anschaffungs- oder Herstellungskosten		1 275 353,88	985 900,00	600 000,00	576 000,00	300 000,00	300 000,00	300 000,00	4 337 300,00
5/612000-002000	GEMEINDESTRASSEN HERSTELLUNG Straßenbauprogramm 2021ff		1 261 301,88	985 900,00	600 000,00	576 000,00	300 000,00	300 000,00	300 000,00	4 323 200,00
5/612000-006000	Sonstige Grundstückseinrichtungen		7 020,00	0,00	0,00	0,00	0,00	0,00	0,00	7 000,00
5/612000-728000	Entgelte für sonstige Leistungen		7 032,00	0,00	0,00	0,00	0,00	0,00	0,00	7 000,00
	Einzahlungen - Finanzierung - Mittelaufbringung		1 318 002,79	985 900,00	600 000,00	576 000,00	300 000,00	300 000,00	300 000,00	4 379 900,00
	Mittel aus Geldfluss aus der operativen Gebarung		185 002,79	270 000,00	0,00	76 000,00	100 000,00	100 000,00	100 000,00	831 000,00
6/612000+829910	Zuführung aus operativer Gebarung		168 460,62	270 000,00	0,00	76 000,00	100 000,00	100 000,00	100 000,00	814 500,00
6/612000+829960	Übernahme IST Überschüsse aus Vorjahr		16 542,17	0,00	0,00	0,00	0,00	0,00	0,00	16 500,00
	Bedarfszuweisungen/KTZ		420 000,00	250 000,00	200 000,00	200 000,00	200 000,00	200 000,00	200 000,00	1 670 000,00
6/612000+871000	BEIHILFEN AUS BEDARFSZUWEISUNGEN		420 000,00	250 000,00	200 000,00	200 000,00	200 000,00	200 000,00	200 000,00	1 670 000,00
	Haushaltsrücklagen/Zahlungsmittelreserven		0,00	0,00	0,00	0,00	0,00	0,00	0,00	0,00
	Sonstige Kapitaltransfers und Subventionen		413 000,00	100 000,00	0,00	0,00	0,00	0,00	0,00	513 000,00
6/612000+300000	Kapitaltransfers von Bund, Bundesfonds und Bundeskammern KIG2020		413 000,00	100 000,00	0,00	0,00	0,00	0,00	0,00	513 000,00
	Darlehen		300 000,00	365 900,00	400 000,00	300 000,00	0,00	0,00	0,00	1 365 900,00
25/148	Straßenbau VA2021		300 000,00	0,00	0,00	0,00	0,00	0,00	0,00	300 000,00
14/152	Straßenbau 2022		0,00	365 900,00	0,00	0,00	0,00	0,00	0,00	365 900,00
99/167	Straßenbau Proj. 2 MFP 2024		0,00	0,00	0,00	300 000,00	0,00	0,00	0,00	300 000,00
99/182	Straßenbau Proj. 2 VA2023		0,00	0,00	400 000,00	0,00	0,00	0,00	0,00	400 000,00
	Finanzierungsleasing		0,00	0,00	0,00	0,00	0,00	0,00	0,00	0,00
	Veräußerung langfristiges Vermögen und sonstiges		0,00	0,00	0,00	0,00	0,00	0,00	0,00	0,00
Finanzierungsergebnis 1000002			42 648,91	0,00	0,00	0,00	0,00	0,00	0,00	42 600,00
<i>inklusive Vorjahre (gerundet)</i>				42 600,00	42 600,00	42 600,00	42 600,00	42 600,00	42 600,00	

Vorhaben	Vorhabensbezeichnung	RA Vorjahre	VA 2022	VA 2023	Plan 2024	Plan 2025	Plan 2026	Plan 2027	Plan Gesamt (gerundet)
Konto	Bezeichnung								
1000005	ANKAUF FF-FAHRZEUGE (2010 bis 2099)								
	Auszahlungen - Investitionen - Mittelverwendung	494 842,83	45 000,00	0,00	240 000,00	480 000,00	720 000,00	0,00	1 979 800,00
	Anschaffungs- oder Herstellungskosten	494 842,83	45 000,00	0,00	240 000,00	480 000,00	720 000,00	0,00	1 979 800,00
5/163000-040000	Fahrzeugankauf/Fahrzeuginstandsetzung	454 842,83	45 000,00	0,00	240 000,00	480 000,00	720 000,00	0,00	1 939 800,00
5/163000-777000	Subvention für Fahrzeugankauf	40 000,00	0,00	0,00	0,00	0,00	0,00	0,00	40 000,00
	Einzahlungen - Finanzierung - Mittelaufbringung	494 842,83	45 000,00	0,00	240 000,00	480 000,00	720 000,00	0,00	1 979 800,00
	Mittel aus Geldfluss aus der operativen Gebarung	132 720,06	45 000,00	0,00	0,00	0,00	0,00	0,00	177 700,00
6/163000+829910	Mittel aus operativer Gebarung für Fahrzeugankauf	132 720,06	45 000,00	0,00	0,00	0,00	0,00	0,00	177 700,00
	Bedarfszuweisungen/KTZ	134 048,48	0,00	0,00	70 000,00	140 000,00	370 000,00	0,00	714 000,00
6/163000+301000	Kapitaltransfers von Ländern, Landesfonds und Landeskammern	134 048,48	0,00	0,00	70 000,00	140 000,00	370 000,00	0,00	714 000,00
	Haushaltsrücklagen/Zahlungsmittelreserven	0,00	0,00	0,00	0,00	0,00	0,00	0,00	0,00
	Sonstige Kapitaltransfers und Subventionen	28 074,29	0,00	0,00	30 000,00	60 000,00	90 000,00	0,00	208 100,00
6/163000+307000	Kapitaltransfers von privaten Haushalten und privaten Organisationen ohne Erwerbszweck und andere	28 074,29	0,00	0,00	30 000,00	60 000,00	90 000,00	0,00	208 100,00
	Darlehen	200 000,00	0,00	0,00	140 000,00	280 000,00	260 000,00	0,00	880 000,00
99/129	Ankauf FF-Fahrzeug MFP 2026	0,00	0,00	0,00	0,00	0,00	260 000,00	0,00	260 000,00
14/149	Ankauf FF Fahrzeug	200 000,00	0,00	0,00	0,00	0,00	0,00	0,00	200 000,00
99/158	Ankauf FF Fahrzeuge MFP 2024-2025	0,00	0,00	0,00	140 000,00	280 000,00	0,00	0,00	420 000,00
	Finanzierungsleasing	0,00	0,00	0,00	0,00	0,00	0,00	0,00	0,00
	Veräußerung langfristiges Vermögen und sonstiges	0,00	0,00	0,00	0,00	0,00	0,00	0,00	0,00
Finanzierungsergebnis 1000005		0,00	0,00	0,00	0,00	0,00	0,00	0,00	0,00
	<i>inklusive Vorjahre (gerundet)</i>		0,00	0,00	0,00	0,00	0,00	0,00	

Vorhaben	Vorhabensbezeichnung		RA Vorjahre	VA 2022	VA 2023	Plan 2024	Plan 2025	Plan 2026	Plan 2027	Plan Gesamt (gerundet)
Konto	Bezeichnung									
1000006	FF Gebäude (2006 bis 2030)									
	Auszahlungen - Investitionen - Mittelverwendung		69 228,21	1 830 000,00	2 902 000,00	850 000,00	30 000,00	40 000,00	40 000,00	5 761 200,00
	Anschaffungs- oder Herstellungskosten		69 228,21	1 830 000,00	2 902 000,00	850 000,00	30 000,00	40 000,00	40 000,00	5 761 200,00
	5/163010-010000 Gebäude und Bauten		6 286,51	30 000,00	30 000,00	30 000,00	30 000,00	40 000,00	40 000,00	206 300,00
	5/163010-042000 Amts-, Betriebs- und Geschäftsausstattung		23 520,00	0,00	0,00	0,00	0,00	0,00	0,00	23 500,00
	5/163013-001000 Ankauf Grundstück		3 481,70	0,00	0,00	0,00	0,00	0,00	0,00	3 500,00
	5/163013-010000 Gebäude und Bauten		0,00	1 800 000,00	2 872 000,00	820 000,00	0,00	0,00	0,00	5 492 000,00
	5/163013-061000 Im Bau befindliche Gebäude und Bauten		3 120,00	0,00	0,00	0,00	0,00	0,00	0,00	3 100,00
	5/163014-020000 Maschinen und maschinelle Anlagen (Aggregat)		32 820,00	0,00	0,00	0,00	0,00	0,00	0,00	32 800,00
	Einzahlungen - Finanzierung - Mittelaufbringung		532 820,00	1 830 000,00	2 902 000,00	850 000,00	30 000,00	40 000,00	40 000,00	6 224 800,00
	Mittel aus Geldfluss aus der operativen Gebarung		32 820,00	230 000,00	30 000,00	160 000,00	30 000,00	40 000,00	40 000,00	562 800,00
	6/163010+829910 Projektfinanzierung FF Gebäude		0,00	30 000,00	30 000,00	30 000,00	30 000,00	40 000,00	40 000,00	200 000,00
	6/163013+829910 Projektfinanzierung FF Geb. UW		0,00	200 000,00	0,00	130 000,00	0,00	0,00	0,00	330 000,00
	6/163014+829910 Projektfinanzierung Ankauf Aggregat		32 820,00	0,00	0,00	0,00	0,00	0,00	0,00	32 800,00
	Bedarfszuweisungen/KTZ		100 000,00	200 000,00	540 000,00	540 000,00	0,00	0,00	0,00	1 380 000,00
	6/163013+871000 Kapitaltransfers aus Gemeinde-Bedarfszuweisungsmittel		100 000,00	200 000,00	540 000,00	540 000,00	0,00	0,00	0,00	1 380 000,00
	Haushaltsrücklagen/Zahlungsmittelreserven		0,00	0,00	1 500 000,00	0,00	0,00	0,00	0,00	1 500 000,00
	6/163013+894001 Entnahmen von zweckgebundenen Haushaltsrücklagen		0,00	0,00	1 500 000,00	0,00	0,00	0,00	0,00	1 500 000,00
	Sonstige Kapitaltransfers und Subventionen		0,00	150 000,00	150 000,00	150 000,00	0,00	0,00	0,00	450 000,00
	6/163013+307000 Kapitaltransfers von privaten Haushalten und privaten Organisationen ohne Erwerbszweck und andere		0,00	150 000,00	150 000,00	150 000,00	0,00	0,00	0,00	450 000,00
	Darlehen		400 000,00	1 250 000,00	682 000,00	0,00	0,00	0,00	0,00	2 332 000,00
	9/146 Darlehen FF Gebäude/Grundankauf		400 000,00	0,00	0,00	0,00	0,00	0,00	0,00	400 000,00
	14/157 FF Gebäude UW ab 2022		0,00	1 250 000,00	0,00	0,00	0,00	0,00	0,00	1 250 000,00
	99/177 FF Gebäude UW Darlehensaufnahme 2023		0,00	0,00	682 000,00	0,00	0,00	0,00	0,00	682 000,00
	Finanzierungsleasing		0,00	0,00	0,00	0,00	0,00	0,00	0,00	0,00

Vorhaben	Vorhabensbezeichnung								
Konto	Bezeichnung	RA Vorjahre	VA 2022	VA 2023	Plan 2024	Plan 2025	Plan 2026	Plan 2027	Plan Gesamt (gerundet)
	Veräußerung langfristiges Vermögen und sonstiges	0,00	0,00	0,00	0,00	0,00	0,00	0,00	0,00
Finanzierungsergebnis 1000006		463 591,79	0,00	0,00	0,00	0,00	0,00	0,00	463 600,00
	<i>inklusive Vorjahre (gerundet)</i>		463 600,00	463 600,00	463 600,00	463 600,00	463 600,00	463 600,00	

Vorhaben	Vorhabensbezeichnung	RA Vorjahre	VA 2022	VA 2023	Plan 2024	Plan 2025	Plan 2026	Plan 2027	Plan Gesamt (gerundet)
Konto	Bezeichnung								
1000008	GRUNDVERKAUF (1998 bis 2099)								
Auszahlungen - Investitionen - Mittelverwendung		2 010,00	0,00	0,00	0,00	0,00	0,00	0,00	2 000,00
Anschaffungs- oder Herstellungskosten		2 010,00	0,00	0,00	0,00	0,00	0,00	0,00	2 000,00
5/840000-001000	Unbebaute Grundstücke	2 010,00	0,00	0,00	0,00	0,00	0,00	0,00	2 000,00
Einzahlungen - Finanzierung - Mittelaufbringung		57 450,00	0,00	0,00	0,00	0,00	0,00	0,00	57 500,00
Mittel aus Geldfluss aus der operativen Gebarung		57 450,00	0,00	0,00	0,00	0,00	0,00	0,00	57 500,00
6/840000+001000	GRUNDVERKÄUFE	57 450,00	0,00	0,00	0,00	0,00	0,00	0,00	57 500,00
Bedarfszuweisungen/KTZ		0,00	0,00	0,00	0,00	0,00	0,00	0,00	0,00
Haushaltsrücklagen/Zahlungsmittelreserven		0,00	0,00	0,00	0,00	0,00	0,00	0,00	0,00
Sonstige Kapitaltransfers und Subventionen		0,00	0,00	0,00	0,00	0,00	0,00	0,00	0,00
Darlehen		0,00	0,00	0,00	0,00	0,00	0,00	0,00	0,00
Finanzierungsleasing		0,00	0,00	0,00	0,00	0,00	0,00	0,00	0,00
Veräußerung langfristiges Vermögen und sonstiges		0,00	0,00	0,00	0,00	0,00	0,00	0,00	0,00
Finanzierungsergebnis 1000008		55 440,00	0,00	0,00	0,00	0,00	0,00	0,00	55 400,00
	<i>inklusive Vorjahre (gerundet)</i>		55 400,00	55 400,00	55 400,00	55 400,00	55 400,00	55 400,00	

Vorhaben	Vorhabensbezeichnung	RA Vorjahre	VA 2022	VA 2023	Plan 2024	Plan 2025	Plan 2026	Plan 2027	Plan Gesamt (gerundet)
Konto	Bezeichnung								
1000009	LÄNGSTER PARK (alte Bahntrasse) (2022 bis 2027)								
Geplante Gesamtkosten:	600 000,00								
Auszahlungen - Investitionen - Mittelverwendung		0,00	0,00	590 500,00	940 500,00	907 800,00	757 800,00	757 800,00	3 954 400,00
Anschaffungs- oder Herstellungskosten		0,00	0,00	590 500,00	940 500,00	907 800,00	757 800,00	757 800,00	3 954 400,00
5/815300-001000	Unbebaute Grundstücke	0,00	0,00	490 500,00	490 500,00	457 800,00	457 800,00	457 800,00	2 354 400,00
5/815300-006000	Sonstige Grundstückseinrichtungen	0,00	0,00	100 000,00	300 000,00	300 000,00	300 000,00	300 000,00	1 300 000,00
5/815300-010000	Gebäude und Bauten, Ankauf alter Bahnhof, Rottenunterkunft	0,00	0,00	0,00	150 000,00	150 000,00	0,00	0,00	300 000,00
Einzahlungen - Finanzierung - Mittelaufbringung		0,00	0,00	590 500,00	940 500,00	907 800,00	757 800,00	757 800,00	3 954 400,00
Mittel aus Geldfluss aus der operativen Gebarung		0,00	0,00	100 000,00	350 000,00	350 000,00	200 000,00	200 000,00	1 200 000,00
6/815300+829910	Mittel aus operativer Gebarung	0,00	0,00	100 000,00	350 000,00	350 000,00	200 000,00	200 000,00	1 200 000,00
Bedarfszuweisungen/KTZ		0,00	0,00	0,00	100 000,00	100 000,00	100 000,00	100 000,00	400 000,00
6/815300+301000	Kapitaltransfers von Ländern, Landesfonds und Landeskammern	0,00	0,00	0,00	100 000,00	100 000,00	100 000,00	100 000,00	400 000,00
Haushaltsrücklagen/Zahlungsmittelreserven		0,00	0,00	0,00	0,00	0,00	0,00	0,00	0,00
Sonstige Kapitaltransfers und Subventionen		0,00	0,00	0,00	0,00	0,00	0,00	0,00	0,00
Darlehen		0,00	0,00	490 500,00	490 500,00	457 800,00	457 800,00	457 800,00	2 354 400,00
99/183	Längster Park Grundankauf Proj. 9 VA2023	0,00	0,00	490 500,00	0,00	0,00	0,00	0,00	490 500,00
99/184	Längster Park Grundankauf Proj. 9 MFP 2024-2027	0,00	0,00	0,00	490 500,00	457 800,00	457 800,00	457 800,00	1 863 900,00
Finanzierungsleasing		0,00	0,00	0,00	0,00	0,00	0,00	0,00	0,00
Veräußerung langfristiges Vermögen und sonstiges		0,00	0,00	0,00	0,00	0,00	0,00	0,00	0,00
Finanzierungsergebnis 1000009		0,00	0,00	0,00	0,00	0,00	0,00	0,00	0,00
	<i>inklusive Vorjahre (gerundet)</i>		0,00	0,00	0,00	0,00	0,00	0,00	

Vorhaben	Vorhabensbezeichnung		RA Vorjahre	VA 2022	VA 2023	Plan 2024	Plan 2025	Plan 2026	Plan 2027	Plan Gesamt (gerundet)
Konto	Bezeichnung									
1000012	KINDERKRIPPE (2023 bis 2024)									
Auszahlungen - Investitionen - Mittelverwendung			0,00	0,00	350 000,00	350 000,00	0,00	0,00	0,00	700 000,00
Anschaffungs- oder Herstellungskosten			0,00	0,00	350 000,00	350 000,00	0,00	0,00	0,00	700 000,00
5/240900-010000	Gebäude und Bauten		0,00		350 000,00	350 000,00				700 000,00
Einzahlungen - Finanzierung - Mittelaufbringung			0,00	0,00	350 000,00	350 000,00	0,00	0,00	0,00	700 000,00
Mittel aus Geldfluss aus der operativen Gebarung			0,00	0,00	0,00	0,00	0,00	0,00	0,00	0,00
Bedarfszuweisungen/KTZ			0,00	0,00	0,00	0,00	0,00	0,00	0,00	0,00
Haushaltsrücklagen/Zahlungsmittelreserven			0,00	0,00	0,00	0,00	0,00	0,00	0,00	0,00
Sonstige Kapitaltransfers und Subventionen			0,00	0,00	0,00	0,00	0,00	0,00	0,00	0,00
Darlehen			0,00	0,00	350 000,00	350 000,00	0,00	0,00	0,00	700 000,00
99/179	Kinderkrippe Projekt 12 VA2023		0,00		350 000,00	0,00				350 000,00
99/180	Kinderkrippe Projekt 12 MFP 2024		0,00		0,00	350 000,00				350 000,00
Finanzierungsleasing			0,00	0,00	0,00	0,00	0,00	0,00	0,00	0,00
Veräußerung langfristiges Vermögen und sonstiges			0,00	0,00	0,00	0,00	0,00	0,00	0,00	0,00
Finanzierungsergebnis 1000012			0,00	0,00	0,00	0,00	0,00	0,00	0,00	0,00
	<i>inklusive Vorjahre (gerundet)</i>			0,00	0,00	0,00	0,00	0,00	0,00	

Vorhaben	Vorhabensbezeichnung		RA Vorjahre	VA 2022	VA 2023	Plan 2024	Plan 2025	Plan 2026	Plan 2027	Plan Gesamt (gerundet)
Konto	Bezeichnung									
1000014	GÜTERWEGERHALTUNG (1998 bis 2099)									
	Auszahlungen - Investitionen - Mittelverwendung		58 288,13	40 000,00	40 000,00	40 000,00	40 000,00	40 000,00	40 000,00	298 300,00
	Anschaffungs- oder Herstellungskosten		58 288,13	40 000,00	40 000,00	40 000,00	40 000,00	40 000,00	40 000,00	298 300,00
	5/710000-002000 Straßenbauten/Güterwege		23 548,86	40 000,00	40 000,00	40 000,00	40 000,00	40 000,00	40 000,00	263 500,00
	5/710000-611000 INSTANDHALTUNGEN GÜTERWEGE		34 739,27	0,00	0,00	0,00	0,00	0,00	0,00	34 700,00
	Einzahlungen - Finanzierung - Mittelaufbringung		58 288,13	40 000,00	40 000,00	40 000,00	40 000,00	40 000,00	40 000,00	298 300,00
	Mittel aus Geldfluss aus der operativen Gebarung		45 088,13	35 000,00	33 400,00	33 400,00	33 400,00	33 400,00	33 400,00	247 100,00
	6/710000+829910 Mittel aus operativer Gebarung		45 088,13	35 000,00	33 400,00	33 400,00	33 400,00	33 400,00	33 400,00	247 100,00
	Bedarfszuweisungen/KTZ		13 200,00	5 000,00	6 600,00	6 600,00	6 600,00	6 600,00	6 600,00	51 200,00
	6/710000+301000 Kapitaltransfers von Ländern (ABB)		3 000,00	2 500,00	3 300,00	3 300,00	3 300,00	3 300,00	3 300,00	22 000,00
	6/710000+871000 BEDARFSZUWEISUNGEN		6 600,00	2 500,00	3 300,00	3 300,00	3 300,00	3 300,00	3 300,00	25 600,00
	6/710000+871100 LANDESBEITRAG ST/8		3 600,00	0,00	0,00	0,00	0,00	0,00	0,00	3 600,00
	Haushaltsrücklagen/Zahlungsmittelreserven		0,00	0,00	0,00	0,00	0,00	0,00	0,00	0,00
	Sonstige Kapitaltransfers und Subventionen		0,00	0,00	0,00	0,00	0,00	0,00	0,00	0,00
	Darlehen		0,00	0,00	0,00	0,00	0,00	0,00	0,00	0,00
	Finanzierungsleasing		0,00	0,00	0,00	0,00	0,00	0,00	0,00	0,00
	Veräußerung langfristiges Vermögen und sonstiges		0,00	0,00	0,00	0,00	0,00	0,00	0,00	0,00
Finanzierungsergebnis 1000014			0,00	0,00	0,00	0,00	0,00	0,00	0,00	0,00
	<i>inklusive Vorjahre (gerundet)</i>			0,00	0,00	0,00	0,00	0,00	0,00	

Vorhaben	Vorhabensbezeichnung		RA Vorjahre	VA 2022	VA 2023	Plan 2024	Plan 2025	Plan 2026	Plan 2027	Plan Gesamt (gerundet)
Konto	Bezeichnung									
1000015	INSTANDHALTUNG WASSERLÄUFE (2006 bis 2099)									
Auszahlungen - Investitionen - Mittelverwendung			0,00	0,00	0,00	400 000,00	0,00	0,00	0,00	400 000,00
Anschaffungs- oder Herstellungskosten			0,00	0,00	0,00	400 000,00	0,00	0,00	0,00	400 000,00
5/639100-004000	Errichtungskosten		0,00	0,00	0,00	400 000,00	0,00	0,00	0,00	400 000,00
Einzahlungen - Finanzierung - Mittelaufbringung			0,00	0,00	0,00	400 000,00	0,00	0,00	0,00	400 000,00
Mittel aus Geldfluss aus der operativen Gebarung			0,00	0,00	0,00	50 000,00	0,00	0,00	0,00	50 000,00
6/639100+829910	Mittel aus operativer Gebarung		0,00	0,00	0,00	50 000,00	0,00	0,00	0,00	50 000,00
Bedarfszuweisungen/KTZ			0,00	0,00	0,00	0,00	0,00	0,00	0,00	0,00
Haushaltsrücklagen/Zahlungsmittelreserven			0,00	0,00	0,00	0,00	0,00	0,00	0,00	0,00
Sonstige Kapitaltransfers und Subventionen			0,00	0,00	0,00	350 000,00	0,00	0,00	0,00	350 000,00
6/639100+300000	Kapitaltransferzahlungen des Bundes		0,00	0,00	0,00	320 000,00	0,00	0,00	0,00	320 000,00
6/639100+306000	ZUSCHUß VON PRIVATEN		0,00	0,00	0,00	30 000,00	0,00	0,00	0,00	30 000,00
Darlehen			0,00	0,00	0,00	0,00	0,00	0,00	0,00	0,00
Finanzierungsleasing			0,00	0,00	0,00	0,00	0,00	0,00	0,00	0,00
Veräußerung langfristiges Vermögen und sonstiges			0,00	0,00	0,00	0,00	0,00	0,00	0,00	0,00
Finanzierungsergebnis 1000015			0,00	0,00	0,00	0,00	0,00	0,00	0,00	0,00
	<i>inklusive Vorjahre (gerundet)</i>			0,00	0,00	0,00	0,00	0,00	0,00	

Vorhaben	Vorhabensbezeichnung		RA Vorjahre	VA 2022	VA 2023	Plan 2024	Plan 2025	Plan 2026	Plan 2027	Plan Gesamt (gerundet)
Konto	Bezeichnung									
1000016	BAUHOF (1998 bis 2099)									
	Auszahlungen - Investitionen - Mittelverwendung		96 410,17	50 000,00	50 000,00	200 000,00	200 000,00	200 000,00	0,00	796 400,00
	Anschaffungs- oder Herstellungskosten		96 410,17	50 000,00	50 000,00	200 000,00	200 000,00	200 000,00	0,00	796 400,00
5/820000-004100	PLANUNGSKOSTEN Aufstockung/Sanierung		38 235,55	0,00	0,00	0,00	0,00	0,00	0,00	38 200,00
5/820000-010000	Gebäude und Bauten		32 609,26	50 000,00	50 000,00	200 000,00	200 000,00	200 000,00	0,00	732 600,00
5/820000-042000	EINRICHTUNG / BETRIEBSAUSSTATTUNG		25 565,36	0,00	0,00	0,00	0,00	0,00	0,00	25 600,00
	Einzahlungen - Finanzierung - Mittelaufbringung		96 410,17	50 000,00	50 000,00	200 000,00	200 000,00	200 000,00	0,00	796 400,00
	Mittel aus Geldfluss aus der operativen Gebarung		86 410,17	50 000,00	50 000,00	100 000,00	100 000,00	100 000,00	0,00	486 400,00
6/820000+829910	Mittel aus operativer Gebarung		17 586,88	50 000,00	50 000,00	100 000,00	100 000,00	100 000,00	0,00	417 600,00
6/820000+829960	Sonstige Erträge - Übernahme 2019		68 823,29	0,00	0,00	0,00	0,00	0,00	0,00	68 800,00
	Bedarfszuweisungen/KTZ		10 000,00	0,00	0,00	100 000,00	100 000,00	100 000,00	0,00	310 000,00
6/820000+871100	BEDARFSZUWEISUNGEN		10 000,00	0,00	0,00	100 000,00	100 000,00	100 000,00	0,00	310 000,00
	Haushaltsrücklagen/Zahlungsmittelreserven		0,00	0,00	0,00	0,00	0,00	0,00	0,00	0,00
	Sonstige Kapitaltransfers und Subventionen		0,00	0,00	0,00	0,00	0,00	0,00	0,00	0,00
	Darlehen		0,00	0,00	0,00	0,00	0,00	0,00	0,00	0,00
	Finanzierungsleasing		0,00	0,00	0,00	0,00	0,00	0,00	0,00	0,00
	Veräußerung langfristiges Vermögen und sonstiges		0,00	0,00	0,00	0,00	0,00	0,00	0,00	0,00
Finanzierungsergebnis 1000016			0,00	0,00	0,00	0,00	0,00	0,00	0,00	0,00
	<i>inklusive Vorjahre (gerundet)</i>			0,00	0,00	0,00	0,00	0,00	0,00	

Vorhaben	Vorhabensbezeichnung		RA Vorjahre	VA 2022	VA 2023	Plan 2024	Plan 2025	Plan 2026	Plan 2027	Plan Gesamt (gerundet)
Konto	Bezeichnung									
1000022	SANIERUNGEN HAUSBESITZ (1999 bis 2099)									
	Auszahlungen - Investitionen - Mittelverwendung		58 126,21	100 000,00	50 000,00	100 000,00	250 000,00	100 000,00	50 000,00	708 100,00
	Anschaffungs- oder Herstellungskosten		58 126,21	100 000,00	50 000,00	100 000,00	250 000,00	100 000,00	50 000,00	708 100,00
	5/853000-010000 Gebäude und Bauten		34 115,94	100 000,00	50 000,00	100 000,00	50 000,00	100 000,00	50 000,00	484 100,00
	5/853000-042000 Amts-, Betriebs- und Geschäftsausstattung		23 595,27	0,00	0,00	0,00	0,00	0,00	0,00	23 600,00
	5/853900-010000 Gebäude und Bauten - Instandsetzung altes Rathaus		0,00	0,00	0,00	0,00	200 000,00	0,00	0,00	200 000,00
	5/853900-614900 Sanierung altes Rathaus		415,00	0,00	0,00	0,00	0,00	0,00	0,00	400,00
	Einzahlungen - Finanzierung - Mittelaufbringung		58 126,21	100 000,00	50 000,00	100 000,00	250 000,00	100 000,00	50 000,00	708 100,00
	Mittel aus Geldfluss aus der operativen Gebarung		58 126,21	100 000,00	50 000,00	100 000,00	250 000,00	100 000,00	50 000,00	708 100,00
	6/853000+829910 Mittel aus operativer Gebarung		58 126,21	100 000,00	50 000,00	100 000,00	250 000,00	100 000,00	50 000,00	708 100,00
	Bedarfszuweisungen/KTZ		0,00	0,00	0,00	0,00	0,00	0,00	0,00	0,00
	Haushaltsrücklagen/Zahlungsmittelreserven		0,00	0,00	0,00	0,00	0,00	0,00	0,00	0,00
	Sonstige Kapitaltransfers und Subventionen		0,00	0,00	0,00	0,00	0,00	0,00	0,00	0,00
	Darlehen		0,00	0,00	0,00	0,00	0,00	0,00	0,00	0,00
	Finanzierungsleasing		0,00	0,00	0,00	0,00	0,00	0,00	0,00	0,00
	Veräußerung langfristiges Vermögen und sonstiges		0,00	0,00	0,00	0,00	0,00	0,00	0,00	0,00
Finanzierungsergebnis 1000022			0,00	0,00	0,00	0,00	0,00	0,00	0,00	0,00
<i>inklusive Vorjahre (gerundet)</i>				0,00	0,00	0,00	0,00	0,00	0,00	

Vorhaben	Vorhabensbezeichnung		RA Vorjahre	VA 2022	VA 2023	Plan 2024	Plan 2025	Plan 2026	Plan 2027	Plan Gesamt (gerundet)
Konto	Bezeichnung									
1000023	SPORTPLÄTZE INSTANDHALTUNG/ERWEITERUNG (2018 bis 2099)									
Auszahlungen - Investitionen - Mittelverwendung			66 575,34	100 000,00	400 000,00	300 000,00	400 000,00	500 000,00	0,00	1 766 600,00
Anschaffungs- oder Herstellungskosten			66 575,34	100 000,00	400 000,00	300 000,00	400 000,00	500 000,00	0,00	1 766 600,00
5/262000-006000	Planungs- u. Errichtungskosten		66 575,34	100 000,00	400 000,00	300 000,00	400 000,00	500 000,00	0,00	1 766 600,00
Einzahlungen - Finanzierung - Mittelaufbringung			130 000,00	100 000,00	400 000,00	300 000,00	400 000,00	500 000,00	0,00	1 830 000,00
Mittel aus Geldfluss aus der operativen Gebarung			0,00	50 000,00	0,00	0,00	0,00	0,00	0,00	50 000,00
6/262000+829910	Mittel aus der operativen Gebarung		0,00	50 000,00	0,00	0,00	0,00	0,00	0,00	50 000,00
Bedarfszuweisungen/KTZ			130 000,00	50 000,00	150 000,00	150 000,00	100 000,00	100 000,00	0,00	680 000,00
6/262000+301000	Kapitaltransfers von Ländern, Landesfonds und Landeskammern		0,00	0,00	50 000,00	50 000,00	0,00	0,00	0,00	100 000,00
6/262000+871000	Bedarfszuweisungen		130 000,00	50 000,00	100 000,00	100 000,00	100 000,00	100 000,00	0,00	580 000,00
Haushaltsrücklagen/Zahlungsmittelreserven			0,00	0,00	0,00	0,00	0,00	0,00	0,00	0,00
Sonstige Kapitaltransfers und Subventionen			0,00	0,00	0,00	0,00	0,00	0,00	0,00	0,00
Darlehen			0,00	0,00	250 000,00	150 000,00	300 000,00	400 000,00	0,00	1 100 000,00
99/161	Sportplätze Projekt 23 VA2023		0,00	0,00	250 000,00	0,00	0,00	0,00	0,00	250 000,00
99/181	Sportplätze Projekt 23 MFP 2024-2026		0,00	0,00	0,00	150 000,00	300 000,00	400 000,00	0,00	850 000,00
Finanzierungsleasing			0,00	0,00	0,00	0,00	0,00	0,00	0,00	0,00
Veräußerung langfristiges Vermögen und sonstiges			0,00	0,00	0,00	0,00	0,00	0,00	0,00	0,00
Finanzierungsergebnis 1000023			63 424,66	0,00	0,00	0,00	0,00	0,00	0,00	63 400,00
		<i>inklusive Vorjahre (gerundet)</i>		63 400,00	63 400,00	63 400,00	63 400,00	63 400,00	63 400,00	

Vorhaben	Vorhabensbezeichnung		RA Vorjahre	VA 2022	VA 2023	Plan 2024	Plan 2025	Plan 2026	Plan 2027	Plan Gesamt (gerundet)
Konto	Bezeichnung									
1000024	900 BÄUME UND STRÄUCHER (2020 bis 2026)									
	Auszahlungen - Investitionen - Mittelverwendung		16 391,64	60 000,00	0,00	0,00	0,00	0,00	0,00	76 400,00
	Anschaffungs- oder Herstellungskosten		16 391,64	60 000,00	0,00	0,00	0,00	0,00	0,00	76 400,00
5/520000-006000	Sonstige Grundstückseinrichtungen (Bäume u. Sträucher als Anlagegut)		16 016,64	60 000,00	0,00	0,00	0,00	0,00		76 000,00
5/520000-728000	Entgelte für sonstige Leistungen		375,00	0,00	0,00	0,00	0,00	0,00		400,00
	Einzahlungen - Finanzierung - Mittelaufbringung		16 391,64	60 000,00	0,00	0,00	0,00	0,00	0,00	76 400,00
	Mittel aus Geldfluss aus der operativen Gebarung		16 391,64	50 000,00	0,00	0,00	0,00	0,00	0,00	66 400,00
6/520000+829910	Mittel aus operativer Gebarung		16 391,64	50 000,00	0,00	0,00	0,00	0,00		66 400,00
	Bedarfszuweisungen/KTZ		0,00	10 000,00	0,00	0,00	0,00	0,00	0,00	10 000,00
6/520000+301000	Kapitaltransfers von Ländern, Landesfonds und Landeskammern		0,00	10 000,00	0,00	0,00	0,00	0,00		10 000,00
	Haushaltsrücklagen/Zahlungsmittelreserven		0,00	0,00	0,00	0,00	0,00	0,00	0,00	0,00
	Sonstige Kapitaltransfers und Subventionen		0,00	0,00	0,00	0,00	0,00	0,00	0,00	0,00
	Darlehen		0,00	0,00	0,00	0,00	0,00	0,00	0,00	0,00
	Finanzierungsleasing		0,00	0,00	0,00	0,00	0,00	0,00	0,00	0,00
	Veräußerung langfristiges Vermögen und sonstiges		0,00	0,00	0,00	0,00	0,00	0,00	0,00	0,00
Finanzierungsergebnis 1000024			0,00	0,00	0,00	0,00	0,00	0,00	0,00	0,00
<i>inklusive Vorjahre (gerundet)</i>				0,00	0,00	0,00	0,00	0,00	0,00	

Vorhaben	Vorhabensbezeichnung		RA Vorjahre	VA 2022	VA 2023	Plan 2024	Plan 2025	Plan 2026	Plan 2027	Plan Gesamt (gerundet)
Konto	Bezeichnung									
1000030	RADWEGE (1998 bis 2099)									
	Auszahlungen - Investitionen - Mittelverwendung		71 951,82	140 000,00	335 000,00	240 000,00	140 000,00	140 000,00	140 000,00	1 207 000,00
	Anschaffungs- oder Herstellungskosten		71 951,82	140 000,00	335 000,00	240 000,00	140 000,00	140 000,00	140 000,00	1 207 000,00
	5/612400-002000 Herstellung Radwege		70 067,82	140 000,00	335 000,00	240 000,00	140 000,00	140 000,00	140 000,00	1 205 100,00
	5/612400-728000 Entgelte für sonstige Leistungen		1 884,00	0,00	0,00	0,00	0,00	0,00	0,00	1 900,00
	Einzahlungen - Finanzierung - Mittelaufbringung		71 951,82	140 000,00	335 000,00	240 000,00	140 000,00	140 000,00	140 000,00	1 207 000,00
	Mittel aus Geldfluss aus der operativen Gebarung		71 951,82	100 000,00	65 000,00	200 000,00	100 000,00	100 000,00	100 000,00	737 000,00
	6/612400+829910 Mittel aus operativer Gebarung		41 930,40	100 000,00	65 000,00	200 000,00	100 000,00	100 000,00	100 000,00	706 900,00
	6/612400+829960 Sonstige Erträge - Übernahme 2019		30 021,42	0,00	0,00	0,00	0,00	0,00	0,00	30 000,00
	Bedarfszuweisungen/KTZ		0,00	40 000,00	270 000,00	40 000,00	40 000,00	40 000,00	40 000,00	470 000,00
	6/612400+301000 Kapitaltransfers von Ländern, Landesfonds und Landeskammern		0,00	40 000,00	270 000,00	40 000,00	40 000,00	40 000,00	40 000,00	470 000,00
	Haushaltsrücklagen/Zahlungsmittelreserven		0,00	0,00	0,00	0,00	0,00	0,00	0,00	0,00
	Sonstige Kapitaltransfers und Subventionen		0,00	0,00	0,00	0,00	0,00	0,00	0,00	0,00
	Darlehen		0,00	0,00	0,00	0,00	0,00	0,00	0,00	0,00
	Finanzierungsleasing		0,00	0,00	0,00	0,00	0,00	0,00	0,00	0,00
	Veräußerung langfristiges Vermögen und sonstiges		0,00	0,00	0,00	0,00	0,00	0,00	0,00	0,00
Finanzierungsergebnis 1000030			0,00	0,00	0,00	0,00	0,00	0,00	0,00	0,00
<i>inklusive Vorjahre (gerundet)</i>				0,00	0,00	0,00	0,00	0,00	0,00	

Vorhaben	Vorhabensbezeichnung		RA Vorjahre	VA 2022	VA 2023	Plan 2024	Plan 2025	Plan 2026	Plan 2027	Plan Gesamt (gerundet)
Konto	Bezeichnung									
1000031	BRÜCKENSANIERUNG (2011 bis 2099)									
	Auszahlungen - Investitionen - Mittelverwendung		27 900,00	0,00	80 000,00	150 000,00	50 000,00	50 000,00	50 000,00	407 900,00
	Anschaffungs- oder Herstellungskosten		27 900,00	0,00	80 000,00	150 000,00	50 000,00	50 000,00	50 000,00	407 900,00
	5/612500-006000 Planungs- u. Errichtungskosten		25 800,00	0,00	80 000,00	150 000,00	50 000,00	50 000,00	50 000,00	405 800,00
	5/612500-728000 Entgelte für sonstige Leistungen		2 100,00	0,00	0,00	0,00	0,00	0,00	0,00	2 100,00
	Einzahlungen - Finanzierung - Mittelaufbringung		54 728,00	0,00	80 000,00	150 000,00	50 000,00	50 000,00	50 000,00	434 700,00
	Mittel aus Geldfluss aus der operativen Gebarung		54 728,00	0,00	80 000,00	150 000,00	50 000,00	50 000,00	50 000,00	434 700,00
	6/612500+829910 Mittel aus operativer Gebarung		54 728,00	0,00	80 000,00	150 000,00	50 000,00	50 000,00	50 000,00	434 700,00
	Bedarfszuweisungen/KTZ		0,00	0,00	0,00	0,00	0,00	0,00	0,00	0,00
	Haushaltsrücklagen/Zahlungsmittelreserven		0,00	0,00	0,00	0,00	0,00	0,00	0,00	0,00
	Sonstige Kapitaltransfers und Subventionen		0,00	0,00	0,00	0,00	0,00	0,00	0,00	0,00
	Darlehen		0,00	0,00	0,00	0,00	0,00	0,00	0,00	0,00
	Finanzierungsleasing		0,00	0,00	0,00	0,00	0,00	0,00	0,00	0,00
	Veräußerung langfristiges Vermögen und sonstiges		0,00	0,00	0,00	0,00	0,00	0,00	0,00	0,00
Finanzierungsergebnis 1000031			26 828,00	0,00	0,00	0,00	0,00	0,00	0,00	26 800,00
	<i>inklusive Vorjahre (gerundet)</i>			26 800,00	26 800,00	26 800,00	26 800,00	26 800,00	26 800,00	

Vorhaben	Vorhabensbezeichnung		RA Vorjahre	VA 2022	VA 2023	Plan 2024	Plan 2025	Plan 2026	Plan 2027	Plan Gesamt (gerundet)
Konto	Bezeichnung									
1000034	HOCHWASSERSCHUTZ (2003 bis 2099)									
Auszahlungen - Investitionen - Mittelverwendung		8 652,62	0,00	40 000,00	1 475 000,00	0,00	0,00	0,00	0,00	1 523 700,00
Anschaffungs- oder Herstellungskosten		8 652,62	0,00	40 000,00	1 475 000,00	0,00	0,00	0,00	0,00	1 523 700,00
5/639000-004000	SCHUTZBAUTEN	0,00	0,00	0,00	1 475 000,00	0,00	0,00	0,00	0,00	1 475 000,00
5/639000-004100	PLANUNGSKOSTEN	0,00	0,00	40 000,00	0,00	0,00	0,00	0,00	0,00	40 000,00
5/639000-061000	Im Bau befindliche Gebäude und Bauten	8 652,62	0,00	0,00	0,00	0,00	0,00	0,00	0,00	8 700,00
Einzahlungen - Finanzierung - Mittelaufbringung		8 652,62	0,00	40 000,00	1 475 000,00	0,00	0,00	0,00	0,00	1 523 700,00
Mittel aus Geldfluss aus der operativen Gebarung		8 652,62	0,00	40 000,00	0,00	0,00	0,00	0,00	0,00	48 700,00
6/639000+829910	Mittel aus operativer Gebarung	8 652,62	0,00	40 000,00	0,00	0,00	0,00	0,00	0,00	48 700,00
Bedarfszuweisungen/KTZ		0,00	0,00	0,00	560 000,00	0,00	0,00	0,00	0,00	560 000,00
6/639000+301000	Kapitaltransfers von Ländern, Landesfonds und Landeskammern	0,00	0,00	0,00	560 000,00	0,00	0,00	0,00	0,00	560 000,00
Haushaltsrücklagen/Zahlungsmittelreserven		0,00	0,00	0,00	0,00	0,00	0,00	0,00	0,00	0,00
Sonstige Kapitaltransfers und Subventionen		0,00	0,00	0,00	560 000,00	0,00	0,00	0,00	0,00	560 000,00
6/639000+300000	FÖRDERUNG AUS BUNDESMITTELN	0,00	0,00	0,00	560 000,00	0,00	0,00	0,00	0,00	560 000,00
Darlehen		0,00	0,00	0,00	355 000,00	0,00	0,00	0,00	0,00	355 000,00
99/130	Hochwasserschutz MFP 2024	0,00	0,00	0,00	355 000,00	0,00	0,00	0,00	0,00	355 000,00
Finanzierungsleasing		0,00	0,00	0,00	0,00	0,00	0,00	0,00	0,00	0,00
Veräußerung langfristiges Vermögen und sonstiges		0,00	0,00	0,00	0,00	0,00	0,00	0,00	0,00	0,00
Finanzierungsergebnis 1000034		0,00	0,00	0,00	0,00	0,00	0,00	0,00	0,00	0,00
	<i>inklusive Vorjahre (gerundet)</i>		0,00	0,00	0,00	0,00	0,00	0,00	0,00	

Vorhaben	Vorhabensbezeichnung		RA Vorjahre	VA 2022	VA 2023	Plan 2024	Plan 2025	Plan 2026	Plan 2027	Plan Gesamt (gerundet)
Konto	Bezeichnung									
1000036	KINDERGÄRTEN SANIERUNG ERWEIT. (2003 bis 2099)									
	Auszahlungen - Investitionen - Mittelverwendung		283 131,51	500 000,00	450 000,00	450 000,00	300 000,00	500 000,00	0,00	2 483 100,00
	Anschaffungs- oder Herstellungskosten		283 131,51	500 000,00	450 000,00	450 000,00	300 000,00	500 000,00	0,00	2 483 100,00
5/240000-010000	Gebäude und Bauten		4 293,69	0,00	0,00	0,00	0,00	0,00	0,00	4 300,00
5/240000-010100	Gebäude und Bauten (Diverse Instandsetzungen)		0,00	100 000,00	0,00	0,00	0,00	0,00	0,00	100 000,00
5/240000-042000	EINRICHTUNG / BETRIEBSAUSSTATTUNG		450,65	0,00	0,00	0,00	0,00	0,00	0,00	500,00
5/240000-400000	Geringwertige Wirtschaftsgüter (GWG)		868,34	0,00	0,00	0,00	0,00	0,00	0,00	900,00
5/240000-614000	INSTANDHALTUNGEN GEBÄUDE		6 705,50	0,00	0,00	0,00	0,00	0,00	0,00	6 700,00
5/240000-729910	Sonstige Aufwendungen Projektfinanzierung		49 960,78	0,00	0,00	0,00	0,00	0,00	0,00	50 000,00
5/240010-006000	Sonstige Grundstückseinrichtungen		4 790,75	0,00	0,00	0,00	0,00	0,00	0,00	4 800,00
5/240011-042000	Amts-, Betriebs- und Geschäftsausstattung		849,00	0,00	0,00	0,00	0,00	0,00	0,00	800,00
5/240020-006000	Sonstige Grundstückseinrichtungen (Spielgeräte, Zaun etc.)		15 104,72	0,00	0,00	0,00	0,00	0,00	0,00	15 100,00
5/240020-010000	ERWEITERUNG KINDERGARTEN SONNENSCHIEBEL		198 203,28	400 000,00	0,00	0,00	0,00	0,00	0,00	598 200,00
5/240099-010000	Gebäude und Bauten		0,00	0,00	450 000,00	450 000,00	300 000,00	500 000,00	0,00	1 700 000,00
5/250010-614000	Instandhaltung von Gebäuden und Bauten		1 904,80	0,00	0,00	0,00	0,00	0,00	0,00	1 900,00
	Einzahlungen - Finanzierung - Mittelaufbringung		322 115,05	500 000,00	450 000,00	450 000,00	300 000,00	500 000,00	0,00	2 522 100,00
	Mittel aus Geldfluss aus der operativen Gebarung		322 115,05	100 000,00	50 000,00	50 000,00	100 000,00	100 000,00	0,00	722 100,00
6/240000+829910	Mittel aus operativer Gebarung		203 345,97	100 000,00	0,00	0,00	0,00	0,00	0,00	303 300,00
6/240000+829960	Sonstige Erträge - Übernahme 2019		118 769,08	0,00	0,00	0,00	0,00	0,00	0,00	118 800,00
6/240099+829910	Zuführung aus operativer Gebarung		0,00	0,00	50 000,00	50 000,00	100 000,00	100 000,00	0,00	300 000,00
	Bedarfszuweisungen/KTZ		0,00	0,00	0,00	0,00	0,00	0,00	0,00	0,00
	Haushaltsrücklagen/Zahlungsmittelreserven		0,00	0,00	0,00	0,00	0,00	0,00	0,00	0,00
	Sonstige Kapitaltransfers und Subventionen		0,00	0,00	0,00	0,00	0,00	0,00	0,00	0,00

Vorhaben	Vorhabensbezeichnung		RA Vorjahre	VA 2022	VA 2023	Plan 2024	Plan 2025	Plan 2026	Plan 2027	Plan Gesamt (gerundet)
Konto	Bezeichnung									
Darlehen			0,00	400 000,00	400 000,00	400 000,00	200 000,00	400 000,00	0,00	1 800 000,00
99/147	Kindergärten Zubau Projekt 36 VA2023		0,00	0,00	400 000,00	0,00	0,00	0,00	0,00	400 000,00
14/176	Erweiterung Kindergarten Sonnenschein		0,00	400 000,00	0,00	0,00	0,00	0,00	0,00	400 000,00
99/178	Kindergärten Erweiterung Projekt 36 MFP 2024-2026		0,00	0,00	0,00	400 000,00	200 000,00	400 000,00	0,00	1 000 000,00
Finanzierungsleasing			0,00	0,00	0,00	0,00	0,00	0,00	0,00	0,00
Veräußerung langfristiges Vermögen und sonstiges			0,00	0,00	0,00	0,00	0,00	0,00	0,00	0,00
Finanzierungsergebnis 1000036			38 983,54	0,00	0,00	0,00	0,00	0,00	0,00	39 000,00
	<i>inklusive Vorjahre (gerundet)</i>			39 000,00	39 000,00	39 000,00	39 000,00	39 000,00	39 000,00	

Vorhaben	Vorhabensbezeichnung		RA Vorjahre	VA 2022	VA 2023	Plan 2024	Plan 2025	Plan 2026	Plan 2027	Plan Gesamt (gerundet)
Konto	Bezeichnung									
1000037	FAHRZEUGE, GERÄTE, MASCHINEN (2003 bis 2099)									
Auszahlungen - Investitionen - Mittelverwendung			113 446,00	170 000,00	170 000,00	60 000,00	0,00	0,00	0,00	513 400,00
Anschaffungs- oder Herstellungskosten			113 446,00	170 000,00	170 000,00	60 000,00	0,00	0,00	0,00	513 400,00
5/820100-040000	Fahrzeuge	0,00	0,00	0,00	0,00	60 000,00	0,00	0,00	0,00	60 000,00
5/851000-040000	Fahrzeuge für Abwasserbeseitigung	113 446,00	170 000,00	170 000,00	0,00	0,00	0,00	0,00	0,00	453 400,00
Einzahlungen - Finanzierung - Mittelaufbringung			113 446,00	170 000,00	170 000,00	60 000,00	0,00	0,00	0,00	513 400,00
Mittel aus Geldfluss aus der operativen Gebarung			113 446,00	0,00	0,00	0,00	0,00	0,00	0,00	113 400,00
6/851000+829910	Sonstige Erträge	113 446,00	0,00	0,00	0,00	0,00	0,00	0,00	0,00	113 400,00
Bedarfszuweisungen/KTZ			0,00	0,00	0,00	0,00	0,00	0,00	0,00	0,00
Haushaltsrücklagen/Zahlungsmittelreserven			0,00	0,00	170 000,00	60 000,00	0,00	0,00	0,00	230 000,00
6/851000+894001	Entnahmen von zweckgebundenen Haushaltsrücklagen	0,00	0,00	170 000,00	60 000,00	0,00	0,00	0,00	0,00	230 000,00
Sonstige Kapitaltransfers und Subventionen			0,00	0,00	0,00	0,00	0,00	0,00	0,00	0,00
Darlehen			0,00	170 000,00	0,00	0,00	0,00	0,00	0,00	170 000,00
14/150	ABA Ankauf Fahrzeuge 2022	0,00	170 000,00	0,00	0,00	0,00	0,00	0,00	0,00	170 000,00
Finanzierungsleasing			0,00	0,00	0,00	0,00	0,00	0,00	0,00	0,00
Veräußerung langfristiges Vermögen und sonstiges			0,00	0,00	0,00	0,00	0,00	0,00	0,00	0,00
Finanzierungsergebnis 1000037			0,00	0,00	0,00	0,00	0,00	0,00	0,00	0,00
	<i>inklusive Vorjahre (gerundet)</i>			0,00	0,00	0,00	0,00	0,00	0,00	

Vorhaben	Vorhabensbezeichnung		RA Vorjahre	VA 2022	VA 2023	Plan 2024	Plan 2025	Plan 2026	Plan 2027	Plan Gesamt (gerundet)
Konto	Bezeichnung									
1000043	STADTGARTENAMT (2021 bis 2027)									
	Auszahlungen - Investitionen - Mittelverwendung		21 993,19	40 000,00	0,00	40 000,00	20 000,00	40 000,00	20 000,00	182 000,00
	Anschaffungs- oder Herstellungskosten		21 993,19	40 000,00	0,00	40 000,00	20 000,00	40 000,00	20 000,00	182 000,00
	5/815200-042000 Amts-, Betriebs- und Geschäftsausstattung		21 993,19	40 000,00	0,00	40 000,00	20 000,00	40 000,00	20 000,00	182 000,00
	Einzahlungen - Finanzierung - Mittelaufbringung		39 712,36	40 000,00	0,00	40 000,00	20 000,00	40 000,00	20 000,00	199 700,00
	Mittel aus Geldfluss aus der operativen Gebarung		39 712,36	40 000,00	0,00	40 000,00	20 000,00	40 000,00	20 000,00	199 700,00
	6/815200+829910 Mittel aus operativer Gebarung		39 712,36	40 000,00	0,00	40 000,00	20 000,00	40 000,00	20 000,00	199 700,00
	Bedarfszuweisungen/KTZ		0,00	0,00	0,00	0,00	0,00	0,00	0,00	0,00
	Haushaltsrücklagen/Zahlungsmittelreserven		0,00	0,00	0,00	0,00	0,00	0,00	0,00	0,00
	Sonstige Kapitaltransfers und Subventionen		0,00	0,00	0,00	0,00	0,00	0,00	0,00	0,00
	Darlehen		0,00	0,00	0,00	0,00	0,00	0,00	0,00	0,00
	Finanzierungsleasing		0,00	0,00	0,00	0,00	0,00	0,00	0,00	0,00
	Veräußerung langfristiges Vermögen und sonstiges		0,00	0,00	0,00	0,00	0,00	0,00	0,00	0,00
Finanzierungsergebnis 1000043			17 719,17	0,00	0,00	0,00	0,00	0,00	0,00	17 700,00
	<i>inklusive Vorjahre (gerundet)</i>			17 700,00	17 700,00	17 700,00	17 700,00	17 700,00	17 700,00	

Vorhaben	Vorhabensbezeichnung		RA Vorjahre	VA 2022	VA 2023	Plan 2024	Plan 2025	Plan 2026	Plan 2027	Plan Gesamt (gerundet)
Konto	Bezeichnung									
1000045	Volkssch./Hort Sanierung/Erw. (2020 bis 2099)									
	Auszahlungen - Investitionen - Mittelverwendung		68 604,00	255 000,00	336 000,00	230 000,00	140 000,00	100 000,00	270 000,00	1 399 600,00
	Anschaffungs- oder Herstellungskosten		68 604,00	255 000,00	336 000,00	230 000,00	140 000,00	100 000,00	270 000,00	1 399 600,00
5/211000-010000	Gebäude		0,00	175 000,00	0,00	0,00	0,00	0,00	0,00	175 000,00
5/211000-042000	Amts-, Betriebs- und Geschäftsausstattung		28 118,42	0,00	0,00	0,00	0,00	0,00	0,00	28 100,00
5/211000-614000	INSTANDHALTUNGEN		4 741,84	0,00	0,00	0,00	0,00	0,00	0,00	4 700,00
5/211100-614000	Instandhaltung von Gebäuden und Bauten		1 054,80	0,00	0,00	0,00	0,00	0,00	0,00	1 100,00
5/211200-042000	Amts-, Betriebs- und Geschäftsausstattung		7 183,18	0,00	0,00	0,00	0,00	0,00	0,00	7 200,00
5/211200-614000	Instandhaltung von Gebäuden und Bauten		15 228,72	0,00	0,00	0,00	0,00	0,00	0,00	15 200,00
5/211900-010000	Gebäude und Bauten		0,00	0,00	200 000,00	230 000,00	100 000,00	100 000,00	230 000,00	860 000,00
5/211900-042000	Amts-, Betriebs- und Geschäftsausstattung		0,00	0,00	96 000,00	0,00	0,00	0,00	0,00	96 000,00
5/250000-006000	Sonstige Grundstückseinrichtungen (Spielgeräte, Zaun, etc.)		0,00	40 000,00	0,00	0,00	0,00	0,00	0,00	40 000,00
5/250010-010000	Gebäude und Bauten		0,00	0,00	40 000,00	0,00	40 000,00	0,00	40 000,00	120 000,00
5/250100-010000	Gebäude und Bauten (Erweiterung/Instandsetzung)		8 294,40	0,00	0,00	0,00	0,00	0,00	0,00	8 300,00
5/250200-010000	Gebäude u. Bauten		0,00	40 000,00	0,00	0,00	0,00	0,00	0,00	40 000,00
5/250200-614000	Instandhaltung von Gebäuden und Bauten		3 982,64	0,00	0,00	0,00	0,00	0,00	0,00	4 000,00
	Einzahlungen - Finanzierung - Mittelaufbringung		68 604,00	255 000,00	336 000,00	230 000,00	140 000,00	100 000,00	270 000,00	1 399 600,00
	Mittel aus Geldfluss aus der operativen Gebarung		68 604,00	0,00	92 000,00	0,00	40 000,00	0,00	40 000,00	240 600,00
6/211000+829910	Mittel aus operativer Gebarung		68 604,00	0,00	0,00	0,00	0,00	0,00	0,00	68 600,00
6/211900+829910	Mittel aus operativer Gebarung		0,00	0,00	52 000,00	0,00	0,00	0,00	0,00	52 000,00
6/250010+829910	Mittel aus operativer Gebarung		0,00	0,00	40 000,00	0,00	40 000,00	0,00	40 000,00	120 000,00
	Bedarfszuweisungen/KTZ		0,00	0,00	84 000,00	30 000,00	0,00	0,00	0,00	114 000,00
6/211900+301000	Kapitaltransfers von Ländern, Landesfonds und Landeskammern		0,00	0,00	84 000,00	30 000,00	0,00	0,00	0,00	114 000,00
	Haushaltsrücklagen/Zahlungsmittelreserven		0,00	0,00	0,00	0,00	0,00	0,00	0,00	0,00
	Sonstige Kapitaltransfers und Subventionen		0,00	0,00	0,00	0,00	0,00	0,00	0,00	0,00

Vorhaben	Vorhabensbezeichnung		RA Vorjahre	VA 2022	VA 2023	Plan 2024	Plan 2025	Plan 2026	Plan 2027	Plan Gesamt (gerundet)
Konto	Bezeichnung									
Darlehen			0,00	255 000,00	160 000,00	200 000,00	100 000,00	100 000,00	230 000,00	1 045 000,00
99/133	Horte Sanierung/Erweiterung VA2022 GELOESCHT		0,00	80 000,00	0,00	0,00	0,00	0,00	0,00	80 000,00
99/153	Volksschulen Sanierung/Erweiterung GFI ÖSCHT		0,00	175 000,00	0,00	0,00	0,00	0,00	0,00	175 000,00
99/169	Volksschulen/Horte Projekt 45 MFP2027		0,00	0,00	0,00	0,00	0,00	0,00	230 000,00	230 000,00
99/171	Volksschulen/Horte Sanierung/Erw. MFP 2023-2026		0,00	0,00	160 000,00	200 000,00	100 000,00	100 000,00	0,00	560 000,00
Finanzierungsleasing			0,00	0,00	0,00	0,00	0,00	0,00	0,00	0,00
Veräußerung langfristiges Vermögen und sonstiges			0,00	0,00	0,00	0,00	0,00	0,00	0,00	0,00
Finanzierungsergebnis 1000045			0,00	0,00	0,00	0,00	0,00	0,00	0,00	0,00
	<i>inklusive Vorjahre (gerundet)</i>			0,00	0,00	0,00	0,00	0,00	0,00	

Vorhaben	Vorhabensbezeichnung	RA Vorjahre	VA 2022	VA 2023	Plan 2024	Plan 2025	Plan 2026	Plan 2027	Plan Gesamt (gerundet)
Konto	Bezeichnung								
1000046	RADARBOXEN GEMEINDEEIGEN (2023 bis 2024)								
Geplante Gesamtkosten:	220 000,00								
Auszahlungen - Investitionen - Mittelverwendung		0,00	0,00	120 000,00	100 000,00	0,00	0,00	0,00	220 000,00
Anschaffungs- oder Herstellungskosten		0,00	0,00	120 000,00	100 000,00	0,00	0,00	0,00	220 000,00
5/640000-042000	Amts-, Betriebs- und Geschäftsausstattung	0,00		120 000,00	100 000,00				220 000,00
Einzahlungen - Finanzierung - Mittelaufbringung		0,00	0,00	120 000,00	100 000,00	0,00	0,00	0,00	220 000,00
Mittel aus Geldfluss aus der operativen Gebarung		0,00	0,00	120 000,00	100 000,00	0,00	0,00	0,00	220 000,00
6/640000+829910	Finanzierung aus operativer Gebarung	0,00		120 000,00	100 000,00				220 000,00
Bedarfszuweisungen/KTZ		0,00	0,00	0,00	0,00	0,00	0,00	0,00	0,00
Haushaltsrücklagen/Zahlungsmittelreserven		0,00	0,00	0,00	0,00	0,00	0,00	0,00	0,00
Sonstige Kapitaltransfers und Subventionen		0,00	0,00	0,00	0,00	0,00	0,00	0,00	0,00
Darlehen		0,00	0,00	0,00	0,00	0,00	0,00	0,00	0,00
Finanzierungsleasing		0,00	0,00	0,00	0,00	0,00	0,00	0,00	0,00
Veräußerung langfristiges Vermögen und sonstiges		0,00	0,00	0,00	0,00	0,00	0,00	0,00	0,00
Finanzierungsergebnis 1000046		0,00	0,00	0,00	0,00	0,00	0,00	0,00	0,00
	<i>inklusive Vorjahre (gerundet)</i>		0,00	0,00	0,00	0,00	0,00	0,00	

Vorhaben	Vorhabensbezeichnung		RA Vorjahre	VA 2022	VA 2023	Plan 2024	Plan 2025	Plan 2026	Plan 2027	Plan Gesamt (gerundet)
Konto	Bezeichnung									
1000047	Heimatmuseum - Ankauf und Sanierung (2008 bis 2026)									
Auszahlungen - Investitionen - Mittelverwendung			13 957,70	350 000,00	300 000,00	300 000,00	300 000,00	0,00	0,00	1 264 000,00
Anschaffungs- oder Herstellungskosten			13 957,70	350 000,00	300 000,00	300 000,00	300 000,00	0,00	0,00	1 264 000,00
5/360000-010000	Gebäude Instandsetzung		12 645,38	350 000,00	300 000,00	300 000,00	300 000,00	0,00		1 262 600,00
5/360000-042000	Amts-, Betriebs- und Geschäftsausstattung		1 312,32	0,00	0,00	0,00	0,00	0,00		1 300,00
Einzahlungen - Finanzierung - Mittelaufbringung			13 957,70	350 000,00	300 000,00	300 000,00	300 000,00	0,00	0,00	1 264 000,00
Mittel aus Geldfluss aus der operativen Gebarung			13 957,70	275 000,00	225 000,00	225 000,00	225 000,00	0,00	0,00	964 000,00
6/360000+829910	Mittel aus operativer Gebarung		13 957,70	275 000,00	225 000,00	225 000,00	225 000,00	0,00		964 000,00
Bedarfszuweisungen/KTZ			0,00	75 000,00	75 000,00	75 000,00	75 000,00	0,00	0,00	300 000,00
6/360000+301000	Kapitaltransfers von Ländern, Landesfonds und Landeskammern		0,00	75 000,00	75 000,00	75 000,00	75 000,00	0,00		300 000,00
Haushaltsrücklagen/Zahlungsmittelreserven			0,00	0,00	0,00	0,00	0,00	0,00	0,00	0,00
Sonstige Kapitaltransfers und Subventionen			0,00	0,00	0,00	0,00	0,00	0,00	0,00	0,00
Darlehen			0,00	0,00	0,00	0,00	0,00	0,00	0,00	0,00
Finanzierungsleasing			0,00	0,00	0,00	0,00	0,00	0,00	0,00	0,00
Veräußerung langfristiges Vermögen und sonstiges			0,00	0,00	0,00	0,00	0,00	0,00	0,00	0,00
Finanzierungsergebnis 1000047			0,00	0,00	0,00	0,00	0,00	0,00	0,00	0,00
	<i>inklusive Vorjahre (gerundet)</i>			0,00	0,00	0,00	0,00	0,00	0,00	

Vorhaben	Vorhabensbezeichnung		RA Vorjahre	VA 2022	VA 2023	Plan 2024	Plan 2025	Plan 2026	Plan 2027	Plan Gesamt (gerundet)
Konto	Bezeichnung									
1000048	SPIELPLÄTZE Errichtung/Erweiterung (2008 bis 2099)									
Auszahlungen - Investitionen - Mittelverwendung			60 297,87	20 000,00	30 000,00	50 000,00	20 000,00	30 000,00	50 000,00	260 300,00
Anschaffungs- oder Herstellungskosten			60 297,87	20 000,00	30 000,00	50 000,00	20 000,00	30 000,00	50 000,00	260 300,00
5/815000-006000	Planungs- u. Errichtungskosten		60 297,87	20 000,00	30 000,00	50 000,00	20 000,00	30 000,00	50 000,00	260 300,00
Einzahlungen - Finanzierung - Mittelaufbringung			67 750,00	20 000,00	30 000,00	50 000,00	20 000,00	30 000,00	50 000,00	267 800,00
Mittel aus Geldfluss aus der operativen Gebarung			27 750,00	20 000,00	30 000,00	50 000,00	20 000,00	30 000,00	50 000,00	227 800,00
6/815000+829910	Mittel aus operativer Gebarung		0,00	20 000,00	30 000,00	50 000,00	20 000,00	30 000,00	50 000,00	200 000,00
6/815000+850000	Interessentenbeiträge von Grundstückseigentümern und Anrainern (einmalig) /Spielplatzausgleichsabg.		27 750,00	0,00	0,00	0,00	0,00	0,00	0,00	27 800,00
Bedarfszuweisungen/KTZ			40 000,00	0,00	0,00	0,00	0,00	0,00	0,00	40 000,00
6/815000+871000	Stadt-Dorferneuerung Landesförderung		40 000,00	0,00	0,00	0,00	0,00	0,00	0,00	40 000,00
Haushaltsrücklagen/Zahlungsmittelreserven			0,00	0,00	0,00	0,00	0,00	0,00	0,00	0,00
Sonstige Kapitaltransfers und Subventionen			0,00	0,00	0,00	0,00	0,00	0,00	0,00	0,00
Darlehen			0,00	0,00	0,00	0,00	0,00	0,00	0,00	0,00
Finanzierungsleasing			0,00	0,00	0,00	0,00	0,00	0,00	0,00	0,00
Veräußerung langfristiges Vermögen und sonstiges			0,00	0,00	0,00	0,00	0,00	0,00	0,00	0,00
Finanzierungsergebnis 1000048			7 452,13	0,00	0,00	0,00	0,00	0,00	0,00	7 500,00
	<i>inklusive Vorjahre (gerundet)</i>			7 500,00	7 500,00	7 500,00	7 500,00	7 500,00	7 500,00	

Vorhaben	Vorhabensbezeichnung		RA Vorjahre	VA 2022	VA 2023	Plan 2024	Plan 2025	Plan 2026	Plan 2027	Plan Gesamt (gerundet)
Konto	Bezeichnung									
1000049	Parzellierung neue Bauplätze (2008 bis 2026)									
	Auszahlungen - Investitionen - Mittelverwendung		0,00	218 100,00	218 100,00	600 000,00	600 000,00	600 000,00	0,00	2 236 200,00
	Anschaffungs- oder Herstellungskosten		0,00	218 100,00	218 100,00	600 000,00	600 000,00	600 000,00	0,00	2 236 200,00
	5/840200-001000	Ankauf Grundstücke	0,00	218 100,00	218 100,00	433 000,00	438 000,00	438 000,00		1 745 200,00
	5/840200-002000	Straßenbauten	0,00	0,00	0,00	0,00	100 000,00	100 000,00		200 000,00
	5/840200-050000	Beleuchtung	0,00	0,00	0,00	0,00	30 000,00	0,00		30 000,00
	5/840200-795001	Zuweisung an allgemeine Haushaltsrücklagen	0,00	0,00	0,00	167 000,00	32 000,00	62 000,00		261 000,00
	Einzahlungen - Finanzierung - Mittelaufbringung		0,00	218 100,00	218 100,00	600 000,00	600 000,00	600 000,00	0,00	2 236 200,00
	Mittel aus Geldfluss aus der operativen Gebarung		0,00	0,00	0,00	600 000,00	600 000,00	600 000,00	0,00	1 800 000,00
	6/840200+001000	Grundverkauf	0,00	0,00	0,00	600 000,00	600 000,00	600 000,00		1 800 000,00
	Bedarfszuweisungen/KTZ		0,00	0,00	0,00	0,00	0,00	0,00	0,00	0,00
	Haushaltsrücklagen/Zahlungsmittelreserven		0,00	218 100,00	218 100,00	0,00	0,00	0,00	0,00	436 200,00
	6/840200+895001	Entnahmen von allgemeinen Haushaltsrücklagen	0,00	218 100,00	218 100,00	0,00	0,00	0,00		436 200,00
	Sonstige Kapitaltransfers und Subventionen		0,00	0,00	0,00	0,00	0,00	0,00	0,00	0,00
	Darlehen		0,00	0,00	0,00	0,00	0,00	0,00	0,00	0,00
	Finanzierungsleasing		0,00	0,00	0,00	0,00	0,00	0,00	0,00	0,00
	Veräußerung langfristiges Vermögen und sonstiges		0,00	0,00	0,00	0,00	0,00	0,00	0,00	0,00
Finanzierungsergebnis 1000049			0,00	0,00	0,00	0,00	0,00	0,00	0,00	0,00
		<i>inklusive Vorjahre (gerundet)</i>		0,00	0,00	0,00	0,00	0,00	0,00	

Vorhaben	Vorhabensbezeichnung		RA Vorjahre	VA 2022	VA 2023	Plan 2024	Plan 2025	Plan 2026	Plan 2027	Plan Gesamt (gerundet)
Konto	Bezeichnung									
1000051	ASBÖ - Anschaffungssubventionen (2008 bis 2009)									
	Auszahlungen - Investitionen - Mittelverwendung		0,00	100 000,00	0,00	0,00	0,00	0,00	0,00	100 000,00
	Anschaffungs- oder Herstellungskosten		0,00	100 000,00	0,00	0,00	0,00	0,00	0,00	100 000,00
	5/530000-082000 Sonstige Beteiligungen		0,00	100 000,00	0,00	0,00	0,00	0,00	0,00	100 000,00
	Einzahlungen - Finanzierung - Mittelaufbringung		0,00	100 000,00	0,00	0,00	0,00	0,00	0,00	100 000,00
	Mittel aus Geldfluss aus der operativen Gebarung		0,00	100 000,00	0,00	0,00	0,00	0,00	0,00	100 000,00
	6/530000+829910 Mittel aus operativer Gebarung		0,00	100 000,00	0,00	0,00	0,00	0,00	0,00	100 000,00
	Bedarfszuweisungen/KTZ		0,00	0,00	0,00	0,00	0,00	0,00	0,00	0,00
	Haushaltsrücklagen/Zahlungsmittelreserven		0,00	0,00	0,00	0,00	0,00	0,00	0,00	0,00
	Sonstige Kapitaltransfers und Subventionen		0,00	0,00	0,00	0,00	0,00	0,00	0,00	0,00
	Darlehen		0,00	0,00	0,00	0,00	0,00	0,00	0,00	0,00
	Finanzierungsleasing		0,00	0,00	0,00	0,00	0,00	0,00	0,00	0,00
	Veräußerung langfristiges Vermögen und sonstiges		0,00	0,00	0,00	0,00	0,00	0,00	0,00	0,00
Finanzierungsergebnis 1000051			0,00	0,00	0,00	0,00	0,00	0,00	0,00	0,00
		<i>inklusive Vorjahre (gerundet)</i>		0,00	0,00	0,00	0,00	0,00	0,00	

Vorhaben	Vorhabensbezeichnung		RA Vorjahre	VA 2022	VA 2023	Plan 2024	Plan 2025	Plan 2026	Plan 2027	Plan Gesamt (gerundet)
Konto	Bezeichnung									
1000059	Sanierung Denkmäler (2009 bis 2099)									
Auszahlungen - Investitionen - Mittelverwendung			1 076,70	65 000,00	75 000,00	0,00	50 000,00	0,00	50 000,00	241 100,00
Anschaffungs- oder Herstellungskosten			1 076,70	65 000,00	75 000,00	0,00	50 000,00	0,00	50 000,00	241 100,00
5/362000-015000	Kulturgüter unbeweglich	0,00	0,00	65 000,00	75 000,00	0,00	50 000,00	0,00	50 000,00	240 000,00
5/362000-615000	Instandhaltung von Kulturgütern	1 076,70	0,00	0,00	0,00	0,00	0,00	0,00	0,00	1 100,00
Einzahlungen - Finanzierung - Mittelaufbringung			1 076,70	65 000,00	75 000,00	0,00	50 000,00	0,00	50 000,00	241 100,00
Mittel aus Geldfluss aus der operativen Gebarung			1 076,70	55 000,00	65 000,00	0,00	40 000,00	0,00	40 000,00	201 100,00
6/362000+829910	Mittel aus operativer Gebarung	1 076,70	55 000,00	65 000,00	0,00	40 000,00	0,00	40 000,00	201 100,00	
Bedarfszuweisungen/KTZ			0,00	10 000,00	10 000,00	0,00	10 000,00	0,00	10 000,00	40 000,00
6/362000+301000	Kapitaltransfers von Ländern, Landesfonds und Landeskammern	0,00	10 000,00	10 000,00	0,00	10 000,00	0,00	10 000,00	40 000,00	
Haushaltsrücklagen/Zahlungsmittelreserven			0,00	0,00	0,00	0,00	0,00	0,00	0,00	0,00
Sonstige Kapitaltransfers und Subventionen			0,00	0,00	0,00	0,00	0,00	0,00	0,00	0,00
Darlehen			0,00	0,00	0,00	0,00	0,00	0,00	0,00	0,00
Finanzierungsleasing			0,00	0,00	0,00	0,00	0,00	0,00	0,00	0,00
Veräußerung langfristiges Vermögen und sonstiges			0,00	0,00	0,00	0,00	0,00	0,00	0,00	0,00
Finanzierungsergebnis 1000059			0,00	0,00	0,00	0,00	0,00	0,00	0,00	0,00
	<i>inklusive Vorjahre (gerundet)</i>			0,00	0,00	0,00	0,00	0,00	0,00	

Vorhaben	Vorhabensbezeichnung		RA Vorjahre	VA 2022	VA 2023	Plan 2024	Plan 2025	Plan 2026	Plan 2027	Plan Gesamt (gerundet)
Konto	Bezeichnung									
1000060	Friedhöfe (2009 bis 2099)									
	Auszahlungen - Investitionen - Mittelverwendung		128 383,78	50 000,00	100 000,00	20 000,00	50 000,00	50 000,00	20 000,00	418 400,00
	Anschaffungs- oder Herstellungskosten		128 383,78	50 000,00	100 000,00	20 000,00	50 000,00	50 000,00	20 000,00	418 400,00
	5/817000-050000 Sonderanlagen Friedhof Weigelsdorf, Unterwaltersdorf		128 383,78	50 000,00	100 000,00	20 000,00	50 000,00	50 000,00	20 000,00	418 400,00
	Einzahlungen - Finanzierung - Mittelaufbringung		128 383,78	50 000,00	100 000,00	20 000,00	50 000,00	50 000,00	20 000,00	418 400,00
	Mittel aus Geldfluss aus der operativen Gebarung		28 383,78	0,00	0,00	0,00	0,00	0,00	0,00	28 400,00
	6/817000+829910 Sonstige Erträge, Projektfinanzierung		4 310,90	0,00	0,00	0,00	0,00	0,00	0,00	4 300,00
	6/817000+829960 Sonstige Erträge - Übernahme 2019		24 072,88	0,00	0,00	0,00	0,00	0,00	0,00	24 100,00
	Bedarfszuweisungen/KTZ		0,00	0,00	0,00	0,00	0,00	0,00	0,00	0,00
	Haushaltsrücklagen/Zahlungsmittelreserven		0,00	0,00	0,00	0,00	0,00	0,00	0,00	0,00
	Sonstige Kapitaltransfers und Subventionen		0,00	0,00	0,00	0,00	0,00	0,00	0,00	0,00
	Darlehen		100 000,00	50 000,00	100 000,00	20 000,00	50 000,00	50 000,00	20 000,00	390 000,00
	14/155 Friedhof Erweiterung 2020		100 000,00	0,00	0,00	0,00	0,00	0,00	0,00	100 000,00
	14/156 Friedhof Erweiterung 2022		0,00	50 000,00	0,00	0,00	0,00	0,00	0,00	50 000,00
	99/160 Friedhöfe Proj. 60 VA2023		0,00	0,00	100 000,00	0,00	0,00	0,00	0,00	100 000,00
	99/185 Friedhöfe Projekt 60 MFP2024-2027		0,00	0,00	0,00	20 000,00	50 000,00	50 000,00	20 000,00	140 000,00
	Finanzierungsleasing		0,00	0,00	0,00	0,00	0,00	0,00	0,00	0,00
	Veräußerung langfristiges Vermögen und sonstiges		0,00	0,00	0,00	0,00	0,00	0,00	0,00	0,00
Finanzierungsergebnis 1000060			0,00	0,00	0,00	0,00	0,00	0,00	0,00	0,00
<i>inklusive Vorjahre (gerundet)</i>				0,00	0,00	0,00	0,00	0,00	0,00	

Vorhaben	Vorhabensbezeichnung		RA Vorjahre	VA 2022	VA 2023	Plan 2024	Plan 2025	Plan 2026	Plan 2027	Plan Gesamt (gerundet)
Konto	Bezeichnung									
1000063	Amtsgebäude UW Musikschule (2009 bis 2030)									
	Auszahlungen - Investitionen - Mittelverwendung		5 969,99	100 000,00	100 000,00	500 000,00	500 000,00	0,00	0,00	1 206 000,00
	Anschaffungs- oder Herstellungskosten		5 969,99	100 000,00	100 000,00	500 000,00	500 000,00	0,00	0,00	1 206 000,00
	5/320000-010000 Gebäude und Bauten	0,00	0,00	0,00	100 000,00	500 000,00	500 000,00	0,00	0,00	1 100 000,00
	5/320000-061000 Im Bau befindliche Gebäude und Bauten	5 969,99	100 000,00	0,00	0,00	0,00	0,00	0,00	0,00	106 000,00
	Einzahlungen - Finanzierung - Mittelaufbringung		5 969,99	100 000,00	100 000,00	500 000,00	500 000,00	0,00	0,00	1 206 000,00
	Mittel aus Geldfluss aus der operativen Gebarung		5 969,99	100 000,00	100 000,00	100 000,00	200 000,00	0,00	0,00	506 000,00
	6/320000+829910 Mittel aus operativer Gebarung	5 969,99	100 000,00	100 000,00	100 000,00	200 000,00	0,00	0,00	0,00	506 000,00
	Bedarfszuweisungen/KTZ		0,00	0,00	0,00	100 000,00	100 000,00	0,00	0,00	200 000,00
	6/320000+301000 Kapitaltransfers von Ländern, Landesfonds und Landeskammern	0,00	0,00	0,00	100 000,00	100 000,00	0,00	0,00	0,00	200 000,00
	Haushaltsrücklagen/Zahlungsmittelreserven		0,00	0,00	0,00	0,00	0,00	0,00	0,00	0,00
	Sonstige Kapitaltransfers und Subventionen		0,00	0,00	0,00	0,00	0,00	0,00	0,00	0,00
	Darlehen		0,00	0,00	0,00	300 000,00	200 000,00	0,00	0,00	500 000,00
	99/125 Amtsgebäude UW/Musikschule Proj.63 MFP 2024,2025	0,00	0,00	0,00	300 000,00	200 000,00	0,00	0,00	0,00	500 000,00
	Finanzierungsleasing		0,00	0,00	0,00	0,00	0,00	0,00	0,00	0,00
	Veräußerung langfristiges Vermögen und sonstiges		0,00	0,00	0,00	0,00	0,00	0,00	0,00	0,00
Finanzierungsergebnis 1000063			0,00	0,00	0,00	0,00	0,00	0,00	0,00	0,00
	<i>inklusive Vorjahre (gerundet)</i>			0,00	0,00	0,00	0,00	0,00	0,00	

Vorhaben	Vorhabensbezeichnung	RA Vorjahre	VA 2022	VA 2023	Plan 2024	Plan 2025	Plan 2026	Plan 2027	Plan Gesamt (gerundet)
Konto	Bezeichnung								
1000064	ÖBB POTTENDORFER LINIE (2016 bis 2030)								
	Auszahlungen - Investitionen - Mittelverwendung	104 631,91	712 000,00	853 000,00	555 000,00	343 000,00	0,00	0,00	2 567 600,00
	Anschaffungs- oder Herstellungskosten	104 631,91	712 000,00	853 000,00	555 000,00	343 000,00	0,00	0,00	2 567 600,00
5/031000-728000	PLANUNGSKOSTEN SMART CITY PROJEKT	3 000,00	0,00	0,00	0,00	0,00	0,00	0,00	3 000,00
5/612700-005000	Anlagen zu Straßenbauten, öffentliche Beleuchtung	0,00	50 000,00	0,00	0,00	0,00	0,00	0,00	50 000,00
5/612700-005100	Anlagen zu Straßenbauten (Lärmschutzeinrichtungen)	0,00	0,00	508 000,00	0,00	0,00	0,00	0,00	508 000,00
5/612700-060000	Im Bau befindliche Grundstückseinrichtungen	71 926,39	0,00	0,00	0,00	0,00	0,00	0,00	71 900,00
5/612700-082000	Sonstige Beteiligungen/ ÖBB Park u. Ride Anlage, Busbahnhof etc.	0,00	200 000,00	345 000,00	555 000,00	343 000,00	0,00	0,00	1 443 000,00
5/612700-728000	Entgelte für sonstige Leistungen	29 705,52	0,00	0,00	0,00	0,00	0,00	0,00	29 700,00
5/612700-794001	Zuweisung an zweckgebundene Haushaltsrücklagen	0,00	462 000,00	0,00	0,00	0,00	0,00	0,00	462 000,00
	Einzahlungen - Finanzierung - Mittelaufbringung	184 869,00	712 000,00	853 000,00	555 000,00	343 000,00	0,00	0,00	2 647 900,00
	Mittel aus Geldfluss aus der operativen Gebarung	94 869,00	50 000,00	0,00	0,00	0,00	0,00	0,00	144 900,00
6/031000+829960	Sonstige Erträge - Übernahme 2019	94 869,00	0,00	0,00	0,00	0,00	0,00	0,00	94 900,00
6/612700+829910	Mittel aus operativer Gebarung	0,00	50 000,00	0,00	0,00	0,00	0,00	0,00	50 000,00
	Bedarfszuweisungen/KTZ	90 000,00	200 000,00	70 000,00	140 000,00	120 000,00	0,00	0,00	620 000,00
6/612700+301000	Kapitaltransfers von Ländern, Landesfonds und Landeskammern	40 000,00	0,00	70 000,00	140 000,00	120 000,00	0,00	0,00	370 000,00
6/612700+871000	Kapitaltransfers aus Gemeinde-Bedarfszuweisungsmittel	50 000,00	200 000,00	0,00	0,00	0,00	0,00	0,00	250 000,00
	Haushaltsrücklagen/Zahlungsmittelreserven	0,00	0,00	508 000,00	0,00	0,00	0,00	0,00	508 000,00
6/612700+895001	Entnahmen von allgemeinen Haushaltsrücklagen	0,00	0,00	508 000,00	0,00	0,00	0,00	0,00	508 000,00
	Sonstige Kapitaltransfers und Subventionen	0,00	462 000,00	199 000,00	0,00	0,00	0,00	0,00	661 000,00
6/612700+305000	Kapitaltransfer Zahlung der ÖBB für Wirtschaftswegbrücke	0,00	462 000,00	199 000,00	0,00	0,00	0,00	0,00	661 000,00
	Darlehen	0,00	0,00	76 000,00	415 000,00	223 000,00	0,00	0,00	714 000,00
99/145	Smart City Proj. 64 MFP 2024-2025	0,00	0,00	0,00	415 000,00	223 000,00	0,00	0,00	638 000,00
99/163	Smart City Projekt 64 VA2023	0,00	0,00	76 000,00	0,00	0,00	0,00	0,00	76 000,00
	Finanzierungsleasing	0,00	0,00	0,00	0,00	0,00	0,00	0,00	0,00

Vorhaben	Vorhabensbezeichnung								
Konto	Bezeichnung	RA Vorjahre	VA 2022	VA 2023	Plan 2024	Plan 2025	Plan 2026	Plan 2027	Plan Gesamt (gerundet)
	Veräußerung langfristiges Vermögen und sonstiges	0,00	0,00	0,00	0,00	0,00	0,00	0,00	0,00
Finanzierungsergebnis 1000064		80 237,09	0,00	0,00	0,00	0,00	0,00	0,00	80 200,00
	<i>inklusive Vorjahre (gerundet)</i>		80 200,00	80 200,00	80 200,00	80 200,00	80 200,00	80 200,00	

Vorhaben	Vorhabensbezeichnung		RA Vorjahre	VA 2022	VA 2023	Plan 2024	Plan 2025	Plan 2026	Plan 2027	Plan Gesamt (gerundet)
Konto	Bezeichnung									
1000066	Sanierung Wasserkraftwerk (2010 bis 2030)									
Auszahlungen - Investitionen - Mittelverwendung			0,00	0,00	0,00	0,00	0,00	0,00	200 000,00	200 000,00
Anschaffungs- oder Herstellungskosten			0,00	0,00	0,00	0,00	0,00	0,00	200 000,00	200 000,00
5/853100-004000	Fischaufstieg Errichtung		0,00	0,00	0,00	0,00	0,00	0,00	200 000,00	200 000,00
Einzahlungen - Finanzierung - Mittelaufbringung			0,00	0,00	0,00	0,00	0,00	0,00	200 000,00	200 000,00
Mittel aus Geldfluss aus der operativen Gebarung			0,00	0,00	0,00	0,00	0,00	0,00	160 000,00	160 000,00
6/853100+829910	Mittel aus operativer Gebarung		0,00	0,00	0,00	0,00	0,00	0,00	160 000,00	160 000,00
Bedarfszuweisungen/KTZ			0,00	0,00	0,00	0,00	0,00	0,00	40 000,00	40 000,00
6/853100+301000	Kapitaltransfers von Ländern, Landesfonds und Landeskammern		0,00	0,00	0,00	0,00	0,00	0,00	40 000,00	40 000,00
Haushaltsrücklagen/Zahlungsmittelreserven			0,00	0,00	0,00	0,00	0,00	0,00	0,00	0,00
Sonstige Kapitaltransfers und Subventionen			0,00	0,00	0,00	0,00	0,00	0,00	0,00	0,00
Darlehen			0,00	0,00	0,00	0,00	0,00	0,00	0,00	0,00
Finanzierungsleasing			0,00	0,00	0,00	0,00	0,00	0,00	0,00	0,00
Veräußerung langfristiges Vermögen und sonstiges			0,00	0,00	0,00	0,00	0,00	0,00	0,00	0,00
Finanzierungsergebnis 1000066			0,00	0,00	0,00	0,00	0,00	0,00	0,00	0,00
	<i>inklusive Vorjahre (gerundet)</i>			0,00	0,00	0,00	0,00	0,00	0,00	

Vorhaben	Vorhabensbezeichnung	RA Vorjahre	VA 2022	VA 2023	Plan 2024	Plan 2025	Plan 2026	Plan 2027	Plan Gesamt (gerundet)
Konto	Bezeichnung								
1000073	WASSERVERSORGUNG WVA ab BA08 u.Inst (2012 bis 2030)								
Auszahlungen - Investitionen - Mittelverwendung		1 493 879,27	510 000,00	100 000,00	233 000,00	220 000,00	220 000,00	120 000,00	2 896 900,00
Anschaffungs- oder Herstellungskosten		1 493 879,27	510 000,00	100 000,00	233 000,00	220 000,00	220 000,00	120 000,00	2 896 900,00
5/850009-004000	ERRICHTUNGSKOSTEN BA09 (CityC. Vorstadtl, Wiener Neust.Str. 12a, Parz.Gubik, Erw.Schreber)	751 984,26	265 000,00	0,00	0,00	0,00	0,00	0,00	1 017 000,00
5/850009-004100	PLANUNGSKOSTEN BA09 (CityC. Vorstadtl, Wiener Neust.Str. 12a, Parz.Gubik, Erw.Schreber)	30 453,41	0,00	0,00	0,00	0,00	0,00	0,00	30 500,00
5/850009-060000	Im Bau befindliche Grundstückseintr. BA09 (CityC. Vorstadtl, Wiener Neust.Str. 12a, Parz.Gubik, Erw.Schreber)	3 000,00	0,00	0,00	0,00	0,00	0,00	0,00	3 000,00
5/850009-729960	Sonstige Aufwendungen - Übernahme 2019	232 466,51	0,00	0,00	0,00	0,00	0,00	0,00	232 500,00
5/850010-004000	Errichtungskosten BA10 (Erweiterung Aqualina)	9 917,61	0,00	0,00	0,00	0,00	0,00	0,00	9 900,00
5/850010-004100	PLANUNGSKOSTEN BA10 (Erweiterung Aqualina)	4 921,65	0,00	0,00	0,00	0,00	0,00	0,00	4 900,00
5/850011-060000	Im Bau befindliche Grundstückseinrichtungen	0,00	25 000,00	0,00	133 000,00	120 000,00	120 000,00	120 000,00	518 000,00
5/850098-004000	Wasser- und Abwasserbauten und -anlagen	308 218,89	0,00	0,00	0,00	0,00	0,00	0,00	308 200,00
5/850099-004000	Nachträgliche Anschlüsse im bestehenden Netz	0,00	220 000,00	100 000,00	100 000,00	100 000,00	100 000,00	0,00	620 000,00
5/850099-614000	Instandhaltung WVA	152 916,94	0,00	0,00	0,00	0,00	0,00	0,00	152 900,00
Einzahlungen - Finanzierung - Mittelaufbringung		1 313 005,06	510 000,00	100 000,00	233 000,00	220 000,00	220 000,00	120 000,00	2 716 000,00
Mittel aus Geldfluss aus der operativen Gebarung		0,00	0,00	0,00	0,00	0,00	0,00	0,00	0,00

Vorhaben	Vorhabensbezeichnung								Plan Gesamt
Konto	Bezeichnung	RA Vorjahre	VA 2022	VA 2023	Plan 2024	Plan 2025	Plan 2026	Plan 2027	(gerundet)
Bedarfszuweisungen/KTZ		0,00	96 000,00	40 000,00	62 500,00	29 000,00	29 000,00	6 000,00	262 500,00
6/850009+301000	Kapitaltransfers von Ländern, Landesfonds und Landeskammern	0,00	43 000,00	6 000,00	36 000,00	23 000,00	23 000,00	0,00	131 000,00
6/850010+301000	Kapitaltransfers von Ländern, Landesfonds und Landeskammern	0,00	11 000,00	11 000,00	0,00	0,00	0,00	0,00	22 000,00
6/850011+301000	Kapitaltransfers von Ländern, Landesfonds und Landeskammern	0,00	0,00	0,00	6 500,00	6 000,00	6 000,00	6 000,00	24 500,00
6/850099+301000	Kapitaltransfers von Ländern, Landesfonds und Landeskammern	0,00	19 000,00	0,00	20 000,00	0,00	0,00	0,00	39 000,00
6/850800+301000	Kapitaltransfers von Ländern, Landesfonds und Landeskammern	0,00	23 000,00	23 000,00	0,00	0,00	0,00	0,00	46 000,00
Haushaltsrücklagen/Zahlungsmittelreserven		389 230,88	0,00	0,00	0,00	0,00	0,00	0,00	389 200,00
6/850009+894000	Entnahmen von zweckgebundenen Haushaltsrücklagen	389 230,88	0,00	0,00	0,00	0,00	0,00	0,00	389 200,00
Sonstige Kapitaltransfers und Subventionen		519 774,18	165 000,00	60 000,00	61 000,00	55 000,00	35 000,00	25 000,00	920 800,00
6/850009+300000	Kapitaltransfers von Bund, Bundesfonds und Bundeskammern (KIG2020)	314 500,00	100 000,00	0,00	0,00	0,00	0,00	0,00	414 500,00
6/850009+307000	Wasseranschlussgebühren BA09	77 777,57	25 000,00	20 000,00	20 000,00	20 000,00	10 000,00	5 000,00	177 800,00
6/850010+307000	Wasseranschlussgebühren BA10	0,00	14 000,00	10 000,00	0,00	0,00	0,00	0,00	24 000,00
6/850011+307000	Wasseranschlussgebühren	0,00	5 000,00	0,00	12 000,00	10 000,00	10 000,00	10 000,00	47 000,00
6/850098+307000	Wasseranschlussgebühren keinem BA zugeordnet	0,00	0,00	10 000,00	19 000,00	15 000,00	15 000,00	10 000,00	69 000,00
6/850099+307000	Wasseranschlussgebühren BA01 bis BA07	92 274,35	15 000,00	15 000,00	10 000,00	10 000,00	0,00	0,00	142 300,00
6/850800+307000	Wasseranschlussgebühren BA08	35 222,26	6 000,00	5 000,00	0,00	0,00	0,00	0,00	46 200,00
Darlehen		404 000,00	249 000,00	0,00	109 500,00	136 000,00	156 000,00	89 000,00	1 143 500,00
14/132	WVA BA09	311 000,00	0,00	0,00	0,00	0,00	0,00	0,00	311 000,00
99/164	WVA Erweiterung/San. MFP2025-2026	0,00	0,00	0,00	0,00	50 000,00	56 000,00	0,00	106 000,00
14/165	WVA Erweiterungen 2022	0,00	249 000,00	0,00	0,00	0,00	0,00	0,00	249 000,00
9/166	WVA BA09 2021	93 000,00	0,00	0,00	0,00	0,00	0,00	0,00	93 000,00
99/186	WVA BA11 Proj. 73 MFP 2024-2027	0,00	0,00	0,00	109 500,00	86 000,00	100 000,00	89 000,00	384 500,00
Finanzierungsleasing		0,00	0,00	0,00	0,00	0,00	0,00	0,00	0,00

Vorhaben	Vorhabensbezeichnung								
Konto	Bezeichnung	RA Vorjahre	VA 2022	VA 2023	Plan 2024	Plan 2025	Plan 2026	Plan 2027	Plan Gesamt (gerundet)
	Veräußerung langfristiges Vermögen und sonstiges	0,00	0,00	0,00	0,00	0,00	0,00	0,00	0,00
Finanzierungsergebnis 1000073		-180 874,21	0,00	0,00	0,00	0,00	0,00	0,00	-180 900,00
	<i>inklusive Vorjahre (gerundet)</i>		-180 900,00	-180 900,00	-180 900,00	-180 900,00	-180 900,00	-180 900,00	

Vorhaben	Vorhabensbezeichnung		RA Vorjahre	VA 2022	VA 2023	Plan 2024	Plan 2025	Plan 2026	Plan 2027	Plan Gesamt (gerundet)
Konto	Bezeichnung									
1000074	Betriebsgebiet Nord (2012 bis 2025)									
	Auszahlungen - Investitionen - Mittelverwendung		0,00	25 000,00	25 000,00	0,00	0,00	0,00	0,00	50 000,00
	Anschaffungs- oder Herstellungskosten		0,00	25 000,00	25 000,00	0,00	0,00	0,00	0,00	50 000,00
	5/782000-002000 GEMEINDESTRÄßEN HERSTELLUNG		0,00	25 000,00	25 000,00	0,00	0,00			50 000,00
	Einzahlungen - Finanzierung - Mittelaufbringung		0,00	25 000,00	25 000,00	0,00	0,00	0,00	0,00	50 000,00
	Mittel aus Geldfluss aus der operativen Gebarung		0,00	25 000,00	25 000,00	0,00	0,00	0,00	0,00	50 000,00
	6/782000+829910 Mittel aus operativer Gebarung		0,00	25 000,00	25 000,00	0,00	0,00			50 000,00
	Bedarfszuweisungen/KTZ		0,00	0,00	0,00	0,00	0,00	0,00	0,00	0,00
	Haushaltsrücklagen/Zahlungsmittelreserven		0,00	0,00	0,00	0,00	0,00	0,00	0,00	0,00
	Sonstige Kapitaltransfers und Subventionen		0,00	0,00	0,00	0,00	0,00	0,00	0,00	0,00
	Darlehen		0,00	0,00	0,00	0,00	0,00	0,00	0,00	0,00
	Finanzierungsleasing		0,00	0,00	0,00	0,00	0,00	0,00	0,00	0,00
	Veräußerung langfristiges Vermögen und sonstiges		0,00	0,00	0,00	0,00	0,00	0,00	0,00	0,00
Finanzierungsergebnis 1000074			0,00	0,00	0,00	0,00	0,00	0,00	0,00	0,00
	<i>inklusive Vorjahre (gerundet)</i>			0,00	0,00	0,00	0,00	0,00	0,00	

Vorhaben	Vorhabensbezeichnung		RA Vorjahre	VA 2022	VA 2023	Plan 2024	Plan 2025	Plan 2026	Plan 2027	Plan Gesamt (gerundet)
Konto	Bezeichnung									
1000075	Photovoltaik (2013 bis 2099)									
	Auszahlungen - Investitionen - Mittelverwendung		67 591,33	150 000,00	0,00	150 000,00	50 000,00	50 000,00	50 000,00	517 600,00
	Anschaffungs- oder Herstellungskosten		67 591,33	150 000,00	0,00	150 000,00	50 000,00	50 000,00	50 000,00	517 600,00
	5/870000-020000 Photovoltaikanlagen Planungs- u. Errichtungskosten		56 519,29	0,00	0,00	0,00	0,00	0,00	0,00	56 500,00
	5/870000-050000 Photovoltaikanlagen Planungs- u. Errichtungskosten		11 072,04	150 000,00	0,00	150 000,00	50 000,00	50 000,00	50 000,00	461 100,00
	Einzahlungen - Finanzierung - Mittelaufbringung		67 591,33	150 000,00	0,00	150 000,00	50 000,00	50 000,00	50 000,00	517 600,00
	Mittel aus Geldfluss aus der operativen Gebarung		34 591,33	80 000,00	0,00	80 000,00	35 000,00	35 000,00	35 000,00	299 600,00
	6/870000+829910 Mittel aus operativer Gebarung		34 591,33	80 000,00	0,00	80 000,00	35 000,00	35 000,00	35 000,00	299 600,00
	Bedarfszuweisungen/KTZ		33 000,00	70 000,00	0,00	70 000,00	15 000,00	15 000,00	15 000,00	218 000,00
	6/870000+301000 Kapitaltransfers von Ländern, Landesfonds und Landeskammern		28 000,00	70 000,00	0,00	70 000,00	15 000,00	15 000,00	15 000,00	213 000,00
	6/870000+871000 Kapitaltransfers aus Gemeinde-Bedarfszuweisungsmittel (ESPG)		5 000,00	0,00	0,00	0,00	0,00	0,00	0,00	5 000,00
	Haushaltsrücklagen/Zahlungsmittelreserven		0,00	0,00	0,00	0,00	0,00	0,00	0,00	0,00
	Sonstige Kapitaltransfers und Subventionen		0,00	0,00	0,00	0,00	0,00	0,00	0,00	0,00
	Darlehen		0,00	0,00	0,00	0,00	0,00	0,00	0,00	0,00
	Finanzierungsleasing		0,00	0,00	0,00	0,00	0,00	0,00	0,00	0,00
	Veräußerung langfristiges Vermögen und sonstiges		0,00	0,00	0,00	0,00	0,00	0,00	0,00	0,00
Finanzierungsergebnis 1000075			0,00	0,00	0,00	0,00	0,00	0,00	0,00	0,00
	<i>inklusive Vorjahre (gerundet)</i>			0,00	0,00	0,00	0,00	0,00	0,00	

Vorhaben	Vorhabensbezeichnung		RA Vorjahre	VA 2022	VA 2023	Plan 2024	Plan 2025	Plan 2026	Plan 2027	Plan Gesamt (gerundet)
Konto	Bezeichnung									
1000076	Umfahrungsstraße (2021 bis 2030)									
Auszahlungen - Investitionen - Mittelverwendung			0,00	0,00	0,00	0,00	400 000,00	1 000 000,00	200 000,00	1 600 000,00
Anschaffungs- oder Herstellungskosten			0,00	0,00	0,00	0,00	400 000,00	1 000 000,00	200 000,00	1 600 000,00
5/612600-002000	Straßenbauten		0,00	0,00	0,00	0,00	0,00	1 000 000,00	200 000,00	1 200 000,00
5/612600-003000	Grundstücke zu Straßenbauten		0,00	0,00	0,00	0,00	400 000,00	0,00	0,00	400 000,00
Einzahlungen - Finanzierung - Mittelaufbringung			0,00	0,00	0,00	0,00	400 000,00	1 000 000,00	200 000,00	1 600 000,00
Mittel aus Geldfluss aus der operativen Gebarung			0,00	0,00	0,00	0,00	0,00	0,00	0,00	0,00
Bedarfszuweisungen/KTZ			0,00	0,00	0,00	0,00	0,00	100 000,00	100 000,00	200 000,00
6/612600+871000	Kapitaltransfers aus Gemeinde- Bedarfszuweisungsmittel		0,00	0,00	0,00	0,00	0,00	100 000,00	100 000,00	200 000,00
Haushaltsrücklagen/Zahlungsmittelreserven			0,00	0,00	0,00	0,00	0,00	0,00	0,00	0,00
Sonstige Kapitaltransfers und Subventionen			0,00	0,00	0,00	0,00	0,00	0,00	0,00	0,00
Darlehen			0,00	0,00	0,00	0,00	400 000,00	900 000,00	100 000,00	1 400 000,00
99/170	Umfahrungsstraße MFP 2025- 2027		0,00	0,00	0,00	0,00	400 000,00	900 000,00	100 000,00	1 400 000,00
Finanzierungsleasing			0,00	0,00	0,00	0,00	0,00	0,00	0,00	0,00
Veräußerung langfristiges Vermögen und sonstiges			0,00	0,00	0,00	0,00	0,00	0,00	0,00	0,00
Finanzierungsergebnis 1000076			0,00	0,00	0,00	0,00	0,00	0,00	0,00	0,00
	<i>inklusive Vorjahre (gerundet)</i>			0,00	0,00	0,00	0,00	0,00	0,00	

Vorhaben	Vorhabensbezeichnung		RA Vorjahre	VA 2022	VA 2023	Plan 2024	Plan 2025	Plan 2026	Plan 2027	Plan Gesamt (gerundet)
Konto	Bezeichnung									
2000084	EIGENLEISTUNGSBESCHEIDE (2020 bis 2099)									
	Auszahlungen - Investitionen - Mittelverwendung		397 002,56	0,00	0,00	0,00	0,00	0,00	0,00	397 000,00
	Anschaffungs- oder Herstellungskosten		397 002,56	0,00	0,00	0,00	0,00	0,00	0,00	397 000,00
5/612900-002000	Straßenbauten		397 002,56	0,00	0,00	0,00	0,00	0,00	0,00	397 000,00
	Einzahlungen - Finanzierung - Mittelaufbringung		397 002,56	0,00	0,00	0,00	0,00	0,00	0,00	397 000,00
	Mittel aus Geldfluss aus der operativen Gebarung		397 002,56	0,00	0,00	0,00	0,00	0,00	0,00	397 000,00
6/612900+850000	Interessentenbeiträge von Grundstückseigentümern und Anrainern (einmalig)		397 002,56	0,00	0,00	0,00	0,00	0,00	0,00	397 000,00
	Bedarfszuweisungen/KTZ		0,00	0,00	0,00	0,00	0,00	0,00	0,00	0,00
	Haushaltsrücklagen/Zahlungsmittelreserven		0,00	0,00	0,00	0,00	0,00	0,00	0,00	0,00
	Sonstige Kapitaltransfers und Subventionen		0,00	0,00	0,00	0,00	0,00	0,00	0,00	0,00
	Darlehen		0,00	0,00	0,00	0,00	0,00	0,00	0,00	0,00
	Finanzierungsleasing		0,00	0,00	0,00	0,00	0,00	0,00	0,00	0,00
	Veräußerung langfristiges Vermögen und sonstiges		0,00	0,00	0,00	0,00	0,00	0,00	0,00	0,00
Finanzierungsergebnis 2000084			0,00	0,00	0,00	0,00	0,00	0,00	0,00	0,00
	<i>inklusive Vorjahre (gerundet)</i>			0,00	0,00	0,00	0,00	0,00	0,00	

Vorhaben	Vorhabensbezeichnung	RA Vorjahre	VA 2022	VA 2023	Plan 2024	Plan 2025	Plan 2026	Plan 2027	Plan Gesamt (gerundet)
Konto	Bezeichnung								
2202300	Sonstige Investitionen 2023 (2023 bis 2027)								
	Auszahlungen - Investitionen - Mittelverwendung	0,00	0,00	404 000,00	284 900,00	285 400,00	286 200,00	435 400,00	1 695 900,00
	Anschaffungs- oder Herstellungskosten	0,00	0,00	404 000,00	284 900,00	285 400,00	286 200,00	435 400,00	1 695 900,00
1/010000-042000	AMTSAUSSTATTUNG	0,00		8 000,00	8 000,00	8 000,00	8 000,00	8 000,00	40 000,00
1/016000-042000	Amts-, Betriebs- und Geschäftsausstattung	0,00		36 000,00	36 000,00	36 000,00	36 000,00	36 000,00	180 000,00
1/016000-070000	Aktivierungsfähige Rechte (immaterielle Vermögenswerte z.B. Lizenzen)	0,00		6 000,00	0,00	0,00	0,00	0,00	6 000,00
1/211000-042000	Amts- Betriebs- und Geschäftsausstattung	0,00		7 000,00	7 000,00	7 000,00	7 000,00	7 000,00	35 000,00
1/211100-042000	SCHULMÖBEL WEIGELSDORF	0,00		4 000,00	4 000,00	4 000,00	4 000,00	4 000,00	20 000,00
1/211200-042000	Amts- Betriebs- und Geschäftsausstattung	0,00		8 000,00	8 000,00	8 000,00	8 000,00	8 000,00	40 000,00
1/240000-042000	ANSCHAFFUNGEN MÖBEL,BÜCHER,SPIELE KIGA EBREICHSDORF I	0,00		6 000,00	6 100,00	6 200,00	6 400,00	6 500,00	31 200,00
1/240010-042000	ANSCHAFFUNGEN MÖBEL,BÜCHER,SPIELE EBREICHSDORF II - PIESTINGAU	0,00		3 500,00	3 600,00	3 600,00	3 700,00	3 800,00	18 200,00
1/240011-042000	Amts-, Betriebs- und Geschäftsausstattung	0,00		1 500,00	1 500,00	1 600,00	1 600,00	1 600,00	7 800,00
1/240020-042000	ANSCHAFFUNGEN MÖBEL,BÜCHER,SPIELE EBREICHSDORF III - KH-AREAL	0,00		2 000,00	2 000,00	2 000,00	2 000,00	2 000,00	10 000,00
1/240100-042000	MÖBEL,BÜCHER,SPIELE KIGA WEIGELSDORF	0,00		3 500,00	3 600,00	3 600,00	3 700,00	3 800,00	18 200,00
1/240200-042000	MÖBEL,BÜCHER,SPIELE UNTERWALTERSDORF I	0,00		3 500,00	3 600,00	3 600,00	3 700,00	3 800,00	18 200,00
1/240210-042000	MÖBEL,BÜCHER,SPIELE UNTERWALTERSDORF II	0,00		4 000,00	4 000,00	4 000,00	4 000,00	4 000,00	20 000,00
1/250000-042000	BÜCHER, SPIELE, BETRIEBSAUSSTATTUNG	0,00		6 000,00	6 100,00	6 200,00	6 400,00	6 500,00	31 200,00
1/250100-042000	BÜCHER, SPIELE, BETRIEBSAUSSTATTUNG	0,00		4 000,00	4 100,00	4 200,00	4 200,00	4 300,00	20 800,00
1/250200-042000	BÜCHER, SPIELE, BETRIEBSAUSSTATTUNG	0,00		4 000,00	4 100,00	4 200,00	4 200,00	4 300,00	20 800,00
1/270000-042000	Amts- Betriebs- und Geschäftsausstattung	0,00		3 000,00	3 000,00	3 000,00	3 000,00	3 000,00	15 000,00
1/640000-050000	ANKAUF VON VERKEHRS- ZEICHEN U.- SPIEGELN	0,00		2 000,00	2 000,00	2 000,00	2 000,00	2 000,00	10 000,00
1/815000-042000	Ankauf Bänke, Ausstattung	0,00		2 500,00	2 500,00	2 500,00	2 500,00	2 500,00	12 500,00

Vorhaben	Vorhabensbezeichnung		RA Vorjahre	VA 2022	VA 2023	Plan 2024	Plan 2025	Plan 2026	Plan 2027	Plan Gesamt (gerundet)
Konto	Bezeichnung									
1/815200-042000	Amts-, Betriebs- und Geschäftsausstattung		0,00		10 000,00	10 000,00	10 000,00	10 000,00	10 000,00	50 000,00
1/816000-005000	ERWEITERUNG STRASSENBELEUCHTUNG		0,00		120 000,00	40 000,00	40 000,00	40 000,00	40 000,00	280 000,00
1/820000-020000	ANKAUF VON MASCHINEN		0,00		30 000,00	15 000,00	15 000,00	15 000,00	15 000,00	90 000,00
1/820000-030000	Werkzeuge und sonstige Erzeugungsmittel		0,00		10 000,00	10 000,00	10 000,00	10 000,00	10 000,00	50 000,00
1/820000-040000	ANKAUF VON FAHRZEUGEN		0,00		90 000,00	90 000,00	90 000,00	90 000,00	90 000,00	450 000,00
1/840000-001000	ANKAUF VON GRUNDSTÜCKEN		0,00		6 000,00	6 000,00	6 000,00	6 000,00	6 000,00	30 000,00
1/850000-042000	Amts-, Betriebs- und Geschäftsausstattung		0,00		1 200,00	1 200,00	1 200,00	1 300,00	1 300,00	6 200,00
1/851000-020000	Maschinen und maschinelle Anlagen		0,00		18 800,00	0,00	0,00	0,00	0,00	18 800,00
1/851000-042000	Amts- Betriebs- und Geschäftsausstattung		0,00		1 500,00	1 500,00	1 500,00	1 500,00	150 000,00	156 000,00
1/852000-042000	Betriebsausstattg.(Beschilderung)		0,00		2 000,00	2 000,00	2 000,00	2 000,00	2 000,00	10 000,00
Einzahlungen - Finanzierung - Mittelaufbringung			0,00	0,00	0,00	0,00	0,00	0,00	0,00	0,00
Mittel aus Geldfluss aus der operativen Gebarung			0,00	0,00	0,00	0,00	0,00	0,00	0,00	0,00
Bedarfszuweisungen/KTZ			0,00	0,00	0,00	0,00	0,00	0,00	0,00	0,00
Haushaltsrücklagen/Zahlungsmittelreserven			0,00	0,00	0,00	0,00	0,00	0,00	0,00	0,00
Sonstige Kapitaltransfers und Subventionen			0,00	0,00	0,00	0,00	0,00	0,00	0,00	0,00
Darlehen			0,00	0,00	0,00	0,00	0,00	0,00	0,00	0,00
Finanzierungsleasing			0,00	0,00	0,00	0,00	0,00	0,00	0,00	0,00
Veräußerung langfristiges Vermögen und sonstiges			0,00	0,00	0,00	0,00	0,00	0,00	0,00	0,00
Finanzierungsergebnis 2202300			0,00	0,00	-404 000,00	-284 900,00	-285 400,00	-286 200,00	-435 400,00	-1 695 900,00
<i>inklusive Vorjahre (gerundet)</i>				0,00	-404 000,00	-688 900,00	-974 300,00	-1 260 500,00	-1 695 900,00	

Salden Finanzierungsergebnisse		RA Vorjahre	VA 2022	VA 2023	Plan 2024	Plan 2025	Plan 2026	Plan 2027	Plan Gesamt (gerundet)
1000001	KANALBAU (1998 bis 2099)								
	Auszahlungen - Investitionen - Mittelverwendung	1 062 548,83	770 000,00	260 000,00	300 000,00	430 000,00	380 000,00	430 000,00	3 632 500,00
	Einzahlungen - Finanzierung - Mittelherkunft	1 111 740,68	770 000,00	390 000,00	170 000,00	430 000,00	380 000,00	430 000,00	3 681 700,00
		49 191,85	0,00	130 000,00	-130 000,00	0,00	0,00	0,00	49 200,00
	<i>inklusive Vorjahre (gerundet)</i>		49 200,00	179 200,00	49 200,00	49 200,00	49 200,00	49 200,00	
1000012	KINDERKRIPPE (2023 bis 2024)								
	Auszahlungen - Investitionen - Mittelverwendung	0,00	0,00	350 000,00	350 000,00	0,00	0,00	0,00	700 000,00
	Einzahlungen - Finanzierung - Mittelherkunft	0,00	0,00	350 000,00	350 000,00	0,00	0,00	0,00	700 000,00
		0,00	0,00	0,00	0,00	0,00	0,00	0,00	0,00
	<i>inklusive Vorjahre (gerundet)</i>		0,00	0,00	0,00	0,00	0,00	0,00	
1000014	GÜTERWEGERHALTUNG (1998 bis 2099)								
	Auszahlungen - Investitionen - Mittelverwendung	58 288,13	40 000,00	40 000,00	40 000,00	40 000,00	40 000,00	40 000,00	298 300,00
	Einzahlungen - Finanzierung - Mittelherkunft	58 288,13	40 000,00	40 000,00	40 000,00	40 000,00	40 000,00	40 000,00	298 300,00
		0,00	0,00	0,00	0,00	0,00	0,00	0,00	0,00
	<i>inklusive Vorjahre (gerundet)</i>		0,00	0,00	0,00	0,00	0,00	0,00	
1000015	INSTANDHALTUNG WASSERLÄUFE (2006 bis 2099)								
	Auszahlungen - Investitionen - Mittelverwendung	0,00	0,00	0,00	400 000,00	0,00	0,00	0,00	400 000,00
	Einzahlungen - Finanzierung - Mittelherkunft	0,00	0,00	0,00	400 000,00	0,00	0,00	0,00	400 000,00
		0,00	0,00	0,00	0,00	0,00	0,00	0,00	0,00
	<i>inklusive Vorjahre (gerundet)</i>		0,00	0,00	0,00	0,00	0,00	0,00	
1000016	BAUHOF (1998 bis 2099)								
	Auszahlungen - Investitionen - Mittelverwendung	96 410,17	50 000,00	50 000,00	200 000,00	200 000,00	200 000,00	0,00	796 400,00
	Einzahlungen - Finanzierung - Mittelherkunft	96 410,17	50 000,00	50 000,00	200 000,00	200 000,00	200 000,00	0,00	796 400,00
		0,00	0,00	0,00	0,00	0,00	0,00	0,00	0,00
	<i>inklusive Vorjahre (gerundet)</i>		0,00	0,00	0,00	0,00	0,00	0,00	
1000002	STRASSENBAU (1998 bis 2099)								
	Auszahlungen - Investitionen - Mittelverwendung	1 275 353,88	985 900,00	600 000,00	576 000,00	300 000,00	300 000,00	300 000,00	4 337 300,00
	Einzahlungen - Finanzierung - Mittelherkunft	1 318 002,79	985 900,00	600 000,00	576 000,00	300 000,00	300 000,00	300 000,00	4 379 900,00
		42 648,91	0,00	0,00	0,00	0,00	0,00	0,00	42 600,00
	<i>inklusive Vorjahre (gerundet)</i>		42 600,00	42 600,00	42 600,00	42 600,00	42 600,00	42 600,00	
1000022	SANIERUNGEN HAUSBESITZ (1999 bis 2099)								
	Auszahlungen - Investitionen - Mittelverwendung	58 126,21	100 000,00	50 000,00	100 000,00	250 000,00	100 000,00	50 000,00	708 100,00
	Einzahlungen - Finanzierung - Mittelherkunft	58 126,21	100 000,00	50 000,00	100 000,00	250 000,00	100 000,00	50 000,00	708 100,00
		0,00	0,00	0,00	0,00	0,00	0,00	0,00	0,00
	<i>inklusive Vorjahre (gerundet)</i>		0,00	0,00	0,00	0,00	0,00	0,00	

Salden Finanzierungsergebnisse		RA Vorjahre	VA 2022	VA 2023	Plan 2024	Plan 2025	Plan 2026	Plan 2027	Plan Gesamt (gerundet)
1000023	SPORTPLÄTZE INSTANDHALTUNG/ERWEITERUNG								
	Auszahlungen - Investitionen - Mittelverwendung	66 575,34	100 000,00	400 000,00	300 000,00	400 000,00	500 000,00	0,00	1 766 600,00
	Einzahlungen - Finanzierung - Mittelherkunft	130 000,00	100 000,00	400 000,00	300 000,00	400 000,00	500 000,00	0,00	1 830 000,00
		63 424,66	0,00	0,00	0,00	0,00	0,00	0,00	63 400,00
	<i>inklusive Vorjahre (gerundet)</i>		63 400,00	63 400,00	63 400,00	63 400,00	63 400,00	63 400,00	
1000024	900 BÄUME UND STRÄUCHER (2020 bis 2026)								
	Auszahlungen - Investitionen - Mittelverwendung	16 391,64	60 000,00	0,00	0,00	0,00	0,00	0,00	76 400,00
	Einzahlungen - Finanzierung - Mittelherkunft	16 391,64	60 000,00	0,00	0,00	0,00	0,00	0,00	76 400,00
		0,00	0,00	0,00	0,00	0,00	0,00	0,00	0,00
	<i>inklusive Vorjahre (gerundet)</i>		0,00	0,00	0,00	0,00	0,00	0,00	
1000030	RADWEGE (1998 bis 2099)								
	Auszahlungen - Investitionen - Mittelverwendung	71 951,82	140 000,00	335 000,00	240 000,00	140 000,00	140 000,00	140 000,00	1 207 000,00
	Einzahlungen - Finanzierung - Mittelherkunft	71 951,82	140 000,00	335 000,00	240 000,00	140 000,00	140 000,00	140 000,00	1 207 000,00
		0,00	0,00	0,00	0,00	0,00	0,00	0,00	0,00
	<i>inklusive Vorjahre (gerundet)</i>		0,00	0,00	0,00	0,00	0,00	0,00	
1000031	BRÜCKENSANIERUNG (2011 bis 2099)								
	Auszahlungen - Investitionen - Mittelverwendung	27 900,00	0,00	80 000,00	150 000,00	50 000,00	50 000,00	50 000,00	407 900,00
	Einzahlungen - Finanzierung - Mittelherkunft	54 728,00	0,00	80 000,00	150 000,00	50 000,00	50 000,00	50 000,00	434 700,00
		26 828,00	0,00	0,00	0,00	0,00	0,00	0,00	26 800,00
	<i>inklusive Vorjahre (gerundet)</i>		26 800,00	26 800,00	26 800,00	26 800,00	26 800,00	26 800,00	
1000034	HOCHWASSERSCHUTZ (2003 bis 2099)								
	Auszahlungen - Investitionen - Mittelverwendung	8 652,62	0,00	40 000,00	1 475 000,00	0,00	0,00	0,00	1 523 700,00
	Einzahlungen - Finanzierung - Mittelherkunft	8 652,62	0,00	40 000,00	1 475 000,00	0,00	0,00	0,00	1 523 700,00
		0,00	0,00	0,00	0,00	0,00	0,00	0,00	0,00
	<i>inklusive Vorjahre (gerundet)</i>		0,00	0,00	0,00	0,00	0,00	0,00	
1000036	KINDERGÄRTEN SANIERUNG ERWEIT. (2003 bis 20)								
	Auszahlungen - Investitionen - Mittelverwendung	283 131,51	500 000,00	450 000,00	450 000,00	300 000,00	500 000,00	0,00	2 483 100,00
	Einzahlungen - Finanzierung - Mittelherkunft	322 115,05	500 000,00	450 000,00	450 000,00	300 000,00	500 000,00	0,00	2 522 100,00
		38 983,54	0,00	0,00	0,00	0,00	0,00	0,00	39 000,00
	<i>inklusive Vorjahre (gerundet)</i>		39 000,00	39 000,00	39 000,00	39 000,00	39 000,00	39 000,00	
1000037	FAHRZEUGE, GERÄTE, MASCHINEN (2003 bis 2099)								
	Auszahlungen - Investitionen - Mittelverwendung	113 446,00	170 000,00	170 000,00	60 000,00	0,00	0,00	0,00	513 400,00
	Einzahlungen - Finanzierung - Mittelherkunft	113 446,00	170 000,00	170 000,00	60 000,00	0,00	0,00	0,00	513 400,00
		0,00	0,00	0,00	0,00	0,00	0,00	0,00	0,00
	<i>inklusive Vorjahre (gerundet)</i>		0,00	0,00	0,00	0,00	0,00	0,00	

Salden Finanzierungsergebnisse		RA Vorjahre	VA 2022	VA 2023	Plan 2024	Plan 2025	Plan 2026	Plan 2027	Plan Gesamt (gerundet)
1000043	STADTGARTENAMT (2021 bis 2027)								
	Auszahlungen - Investitionen - Mittelverwendung	21 993,19	40 000,00	0,00	40 000,00	20 000,00	40 000,00	20 000,00	182 000,00
	Einzahlungen - Finanzierung - Mittelherkunft	39 712,36	40 000,00	0,00	40 000,00	20 000,00	40 000,00	20 000,00	199 700,00
		17 719,17	0,00	0,00	0,00	0,00	0,00	0,00	17 700,00
	<i>inklusive Vorjahre (gerundet)</i>		17 700,00	17 700,00	17 700,00	17 700,00	17 700,00	17 700,00	
1000045	Volkssch./Hort Sanierung/Erw. (2020 bis 2099)								
	Auszahlungen - Investitionen - Mittelverwendung	68 604,00	255 000,00	336 000,00	230 000,00	140 000,00	100 000,00	270 000,00	1 399 600,00
	Einzahlungen - Finanzierung - Mittelherkunft	68 604,00	255 000,00	336 000,00	230 000,00	140 000,00	100 000,00	270 000,00	1 399 600,00
		0,00	0,00	0,00	0,00	0,00	0,00	0,00	0,00
	<i>inklusive Vorjahre (gerundet)</i>		0,00	0,00	0,00	0,00	0,00	0,00	
1000046	RADARBOXEN GEMEINDEEIGEN (2023 bis 2024)								
	Auszahlungen - Investitionen - Mittelverwendung	0,00	0,00	120 000,00	100 000,00	0,00	0,00	0,00	220 000,00
	Einzahlungen - Finanzierung - Mittelherkunft	0,00	0,00	120 000,00	100 000,00	0,00	0,00	0,00	220 000,00
		0,00	0,00	0,00	0,00	0,00	0,00	0,00	0,00
	<i>inklusive Vorjahre (gerundet)</i>		0,00	0,00	0,00	0,00	0,00	0,00	
1000047	Heimatismuseum - Ankauf und Sanierung (2008 bis 2021)								
	Auszahlungen - Investitionen - Mittelverwendung	13 957,70	350 000,00	300 000,00	300 000,00	300 000,00	0,00	0,00	1 264 000,00
	Einzahlungen - Finanzierung - Mittelherkunft	13 957,70	350 000,00	300 000,00	300 000,00	300 000,00	0,00	0,00	1 264 000,00
		0,00	0,00	0,00	0,00	0,00	0,00	0,00	0,00
	<i>inklusive Vorjahre (gerundet)</i>		0,00	0,00	0,00	0,00	0,00	0,00	
1000048	SPIELPLÄTZE Errichtung/Erweiterung (2008 bis 2099)								
	Auszahlungen - Investitionen - Mittelverwendung	60 297,87	20 000,00	30 000,00	50 000,00	20 000,00	30 000,00	50 000,00	260 300,00
	Einzahlungen - Finanzierung - Mittelherkunft	67 750,00	20 000,00	30 000,00	50 000,00	20 000,00	30 000,00	50 000,00	267 800,00
		7 452,13	0,00	0,00	0,00	0,00	0,00	0,00	7 500,00
	<i>inklusive Vorjahre (gerundet)</i>		7 500,00	7 500,00	7 500,00	7 500,00	7 500,00	7 500,00	
1000049	Parzellierung neue Bauplätze (2008 bis 2026)								
	Auszahlungen - Investitionen - Mittelverwendung	0,00	218 100,00	218 100,00	600 000,00	600 000,00	600 000,00	0,00	2 236 200,00
	Einzahlungen - Finanzierung - Mittelherkunft	0,00	218 100,00	218 100,00	600 000,00	600 000,00	600 000,00	0,00	2 236 200,00
		0,00	0,00	0,00	0,00	0,00	0,00	0,00	0,00
	<i>inklusive Vorjahre (gerundet)</i>		0,00	0,00	0,00	0,00	0,00	0,00	
1000005	ANKAUF FF-FAHRZEUGE (2010 bis 2099)								
	Auszahlungen - Investitionen - Mittelverwendung	494 842,83	45 000,00	0,00	240 000,00	480 000,00	720 000,00	0,00	1 979 800,00
	Einzahlungen - Finanzierung - Mittelherkunft	494 842,83	45 000,00	0,00	240 000,00	480 000,00	720 000,00	0,00	1 979 800,00
		0,00	0,00	0,00	0,00	0,00	0,00	0,00	0,00
	<i>inklusive Vorjahre (gerundet)</i>		0,00	0,00	0,00	0,00	0,00	0,00	

Salden Finanzierungsergebnisse		RA Vorjahre	VA 2022	VA 2023	Plan 2024	Plan 2025	Plan 2026	Plan 2027	Plan Gesamt (gerundet)
1000051	ASBÖ - Anschaffungssubventionen (2008 bis 2099)								
	Auszahlungen - Investitionen - Mittelverwendung	0,00	100 000,00	0,00	0,00	0,00	0,00	0,00	100 000,00
	Einzahlungen - Finanzierung - Mittelherkunft	0,00	100 000,00	0,00	0,00	0,00	0,00	0,00	100 000,00
		0,00	0,00	0,00	0,00	0,00	0,00	0,00	0,00
	<i>inklusive Vorjahre (gerundet)</i>		0,00	0,00	0,00	0,00	0,00	0,00	
1000059	Sanierung Denkmäler (2009 bis 2099)								
	Auszahlungen - Investitionen - Mittelverwendung	1 076,70	65 000,00	75 000,00	0,00	50 000,00	0,00	50 000,00	241 100,00
	Einzahlungen - Finanzierung - Mittelherkunft	1 076,70	65 000,00	75 000,00	0,00	50 000,00	0,00	50 000,00	241 100,00
		0,00	0,00	0,00	0,00	0,00	0,00	0,00	0,00
	<i>inklusive Vorjahre (gerundet)</i>		0,00	0,00	0,00	0,00	0,00	0,00	
1000060	Friedhöfe (2009 bis 2099)								
	Auszahlungen - Investitionen - Mittelverwendung	128 383,78	50 000,00	100 000,00	20 000,00	50 000,00	50 000,00	20 000,00	418 400,00
	Einzahlungen - Finanzierung - Mittelherkunft	128 383,78	50 000,00	100 000,00	20 000,00	50 000,00	50 000,00	20 000,00	418 400,00
		0,00	0,00	0,00	0,00	0,00	0,00	0,00	0,00
	<i>inklusive Vorjahre (gerundet)</i>		0,00	0,00	0,00	0,00	0,00	0,00	
1000006	FF Gebäude (2006 bis 2030)								
	Auszahlungen - Investitionen - Mittelverwendung	69 228,21	1 830 000,00	2 902 000,00	850 000,00	30 000,00	40 000,00	40 000,00	5 761 200,00
	Einzahlungen - Finanzierung - Mittelherkunft	532 820,00	1 830 000,00	2 902 000,00	850 000,00	30 000,00	40 000,00	40 000,00	6 224 800,00
		463 591,79	0,00	0,00	0,00	0,00	0,00	0,00	463 600,00
	<i>inklusive Vorjahre (gerundet)</i>		463 600,00	463 600,00	463 600,00	463 600,00	463 600,00	463 600,00	
1000063	Amtsgebäude UW Musikschule (2009 bis 2030)								
	Auszahlungen - Investitionen - Mittelverwendung	5 969,99	100 000,00	100 000,00	500 000,00	500 000,00	0,00	0,00	1 206 000,00
	Einzahlungen - Finanzierung - Mittelherkunft	5 969,99	100 000,00	100 000,00	500 000,00	500 000,00	0,00	0,00	1 206 000,00
		0,00	0,00	0,00	0,00	0,00	0,00	0,00	0,00
	<i>inklusive Vorjahre (gerundet)</i>		0,00	0,00	0,00	0,00	0,00	0,00	
1000064	ÖBB POTTENDORFER LINIE (2016 bis 2030)								
	Auszahlungen - Investitionen - Mittelverwendung	104 631,91	712 000,00	853 000,00	555 000,00	343 000,00	0,00	0,00	2 567 600,00
	Einzahlungen - Finanzierung - Mittelherkunft	184 869,00	712 000,00	853 000,00	555 000,00	343 000,00	0,00	0,00	2 647 900,00
		80 237,09	0,00	0,00	0,00	0,00	0,00	0,00	80 200,00
	<i>inklusive Vorjahre (gerundet)</i>		80 200,00	80 200,00	80 200,00	80 200,00	80 200,00	80 200,00	
1000066	Sanierung Wasserkraftwerk (2010 bis 2030)								
	Auszahlungen - Investitionen - Mittelverwendung	0,00	0,00	0,00	0,00	0,00	0,00	200 000,00	200 000,00
	Einzahlungen - Finanzierung - Mittelherkunft	0,00	0,00	0,00	0,00	0,00	0,00	200 000,00	200 000,00
		0,00	0,00	0,00	0,00	0,00	0,00	0,00	0,00
	<i>inklusive Vorjahre (gerundet)</i>		0,00	0,00	0,00	0,00	0,00	0,00	

Salden Finanzierungsergebnisse		RA Vorjahre	VA 2022	VA 2023	Plan 2024	Plan 2025	Plan 2026	Plan 2027	Plan Gesamt (gerundet)
1000073	WASSERVERSORGUNG WVA ab BA08 u.Inst (2012 t								
	Auszahlungen - Investitionen - Mittelverwendung	1 493 879,27	510 000,00	100 000,00	233 000,00	220 000,00	220 000,00	120 000,00	2 896 900,00
	Einzahlungen - Finanzierung - Mittelherkunft	1 313 005,06	510 000,00	100 000,00	233 000,00	220 000,00	220 000,00	120 000,00	2 716 000,00
		-180 874,21	0,00	0,00	0,00	0,00	0,00	0,00	-180 900,00
	<i>inklusive Vorjahre (gerundet)</i>		-180 900,00	-180 900,00	-180 900,00	-180 900,00	-180 900,00	-180 900,00	
1000074	Betriebsgebiet Nord (2012 bis 2025)								
	Auszahlungen - Investitionen - Mittelverwendung	0,00	25 000,00	25 000,00	0,00	0,00	0,00	0,00	50 000,00
	Einzahlungen - Finanzierung - Mittelherkunft	0,00	25 000,00	25 000,00	0,00	0,00	0,00	0,00	50 000,00
		0,00	0,00	0,00	0,00	0,00	0,00	0,00	0,00
	<i>inklusive Vorjahre (gerundet)</i>		0,00	0,00	0,00	0,00	0,00	0,00	
1000075	Photovoltaik (2013 bis 2099)								
	Auszahlungen - Investitionen - Mittelverwendung	67 591,33	150 000,00	0,00	150 000,00	50 000,00	50 000,00	50 000,00	517 600,00
	Einzahlungen - Finanzierung - Mittelherkunft	67 591,33	150 000,00	0,00	150 000,00	50 000,00	50 000,00	50 000,00	517 600,00
		0,00	0,00	0,00	0,00	0,00	0,00	0,00	0,00
	<i>inklusive Vorjahre (gerundet)</i>		0,00	0,00	0,00	0,00	0,00	0,00	
1000076	Umfahrungsstraße (2021 bis 2030)								
	Auszahlungen - Investitionen - Mittelverwendung	0,00	0,00	0,00	0,00	400 000,00	1 000 000,00	200 000,00	1 600 000,00
	Einzahlungen - Finanzierung - Mittelherkunft	0,00	0,00	0,00	0,00	400 000,00	1 000 000,00	200 000,00	1 600 000,00
		0,00	0,00	0,00	0,00	0,00	0,00	0,00	0,00
	<i>inklusive Vorjahre (gerundet)</i>		0,00	0,00	0,00	0,00	0,00	0,00	
1000008	GRUNDVERKAUF (1998 bis 2099)								
	Auszahlungen - Investitionen - Mittelverwendung	2 010,00	0,00	0,00	0,00	0,00	0,00	0,00	2 000,00
	Einzahlungen - Finanzierung - Mittelherkunft	57 450,00	0,00	0,00	0,00	0,00	0,00	0,00	57 500,00
		55 440,00	0,00	0,00	0,00	0,00	0,00	0,00	55 400,00
	<i>inklusive Vorjahre (gerundet)</i>		55 400,00	55 400,00	55 400,00	55 400,00	55 400,00	55 400,00	
1000009	LÄNGSTER PARK (alte Bahntrasse) (2022 bis 2027)								
	Auszahlungen - Investitionen - Mittelverwendung	0,00	0,00	590 500,00	940 500,00	907 800,00	757 800,00	757 800,00	3 954 400,00
	Einzahlungen - Finanzierung - Mittelherkunft	0,00	0,00	590 500,00	940 500,00	907 800,00	757 800,00	757 800,00	3 954 400,00
		0,00	0,00	0,00	0,00	0,00	0,00	0,00	0,00
	<i>inklusive Vorjahre (gerundet)</i>		0,00	0,00	0,00	0,00	0,00	0,00	
Saldo Investive Einzelvorhaben		664 642,93	0,00	130 000,00	-130 000,00	0,00	0,00	0,00	664 600,00
	<i>inklusive Vorjahre (gerundet)</i>		664 600,00	794 600,00	664 600,00	664 600,00	664 600,00	664 600,00	

Salden Finanzierungsergebnisse		RA Vorjahre	VA 2022	VA 2023	Plan 2024	Plan 2025	Plan 2026	Plan 2027	Plan Gesamt (gerundet)
2000084	EIGENLEISTUNGSBESCHEIDE (2020 bis 2099)								
	Auszahlungen - Investitionen - Mittelverwendung	397 002,56	0,00	0,00	0,00	0,00	0,00	0,00	397 000,00
	Einzahlungen - Finanzierung - Mittelherkunft	397 002,56	0,00	0,00	0,00	0,00	0,00	0,00	397 000,00
		0,00	0,00	0,00	0,00	0,00	0,00	0,00	0,00
	<i>inklusive Vorjahre (gerundet)</i>		0,00	0,00	0,00	0,00	0,00	0,00	
2202300	Sonstige Investitionen 2023 (2023 bis 2027)								
	Auszahlungen - Investitionen - Mittelverwendung	0,00	0,00	404 000,00	284 900,00	285 400,00	286 200,00	435 400,00	1 695 900,00
	Einzahlungen - Finanzierung - Mittelherkunft	0,00	0,00	0,00	0,00	0,00	0,00	0,00	0,00
		0,00	0,00	-404 000,00	-284 900,00	-285 400,00	-286 200,00	-435 400,00	-1 695 900,00
	<i>inklusive Vorjahre (gerundet)</i>		0,00	-404 000,00	-688 900,00	-974 300,00	-1 260 500,00	-1 695 900,00	
Saldo Sonstige Investitionen		0,00	0,00	-404 000,00	-284 900,00	-285 400,00	-286 200,00	-435 400,00	-1 695 900,00
	<i>inklusive Vorjahre (gerundet)</i>		0,00	-404 000,00	-688 900,00	-974 300,00	-1 260 500,00	-1 695 900,00	
Saldo der gesamten Investitionstätigkeit		664 642,93	0,00	-274 000,00	-414 900,00	-285 400,00	-286 200,00	-435 400,00	-1 031 300,00
	<i>inklusive Vorjahre (gerundet)</i>		664 600,00	390 600,00	-24 300,00	-309 700,00	-595 900,00	-1 031 300,00	

Personaldaten iSd ÖStp (Anlage 4)

Gruppe 1 - gesamt	Dienstverhältnis zu Gemeinde, dienstleistend in einer Dienststelle, bezahlt aus dem Budget		Personalaufwendungen, Aktive, betriebsmäßige Darstellung exklusive Ausgliederungen				
	Köpfe	VBÄ	davon melden Gemeinden optional				gesamt
			Bezüge (L und G: Unterklasse 50-55)	Nebengebühren (L und G: Gruppen 564-569)	Dienstgeberbeiträge (L und G: Unterklasse 58)	Weitere Aufwendungen	Kontenklasse 5
BeamtnInnen	0,00	0,00	0,00				
Vertragsbedienstete	154,00	125,12	5 301 300,00				
KV-Bedienstete (Kollektivvertrag)	0,00	0,00	0,00				
Summe	154,00	125,12	5 301 300,00	47 100,00	1 302 500,00	56 900,00	6 707 800,00
darunter (Teilmengen der Gruppe 1)							
MusikschullehrerInnen	0,00	0,00					
KindergärtnerInnen und	0,00	0,00					
Bedienstete nicht-ausgliederter Krankenanstalten	0,00	0,00					
Gruppe 1a - Ausbildungsverhältnisse (insb. Lehrlinge)							
	0,00						

Gruppe 2 - gesamt	Dienstverhältnis zur Gemeinde, dienstleistend bei sonstigem Rechtsträger, bezahlt aus dem Budget		Personalaufwendungen, Aktive, Ausgegliederte				
			davon melden Gemeinden optional				gesamt
	Köpfe	VBÄ	Bezüge (L und G: Unterklasse 50-55)	Nebengebühren (L und G: Gruppen 564-569)	Dienstgeberbeiträge (L und G: Unterklasse 58)	Weitere Aufwendungen	Kontenklasse 5
BeamtnInnen	0,00	0,00					
Vertragsbedienstete	0,00	0,00					
Summe	0,00	0,00					

Gruppe 3 - gesamt	Dienstverhältnis zur Gemeinde, dienstleistend bei sonstigem Rechtsträger, bezahlt aus dem Budget		Personalaufwendungen, Aktive, Ausgegliederte				
			davon melden Gemeinden optional				gesamt
	Köpfe	VBÄ	Bezüge (L und G: Unterklasse 50-55)	Nebengebühren (L und G: Gruppen 564- 569)	Dienstgeber- beiträge (L und G: Unterklasse 58)	Weitere Aufwendungen	Kontenklasse 5
BeamtInnen	0,00	0,00					
Vertragsbedienstete	12,00	8,25					
Summe	12,00	8,25					

Gruppe 3 - nach Rechnungsträger		Köpfe	VBÄ
Einheit: ASO D.U.			
Refundierung des Personalaufwandes? Ja/Nein	Ja		
Anzahl Bedienstete		1,0	0,5
Einheit: ASO K.J.			
Refundierung des Personalaufwandes? Ja/Nein	Ja		
Anzahl Bedienstete		1,0	0,5
Einheit: ASO L.S.			
Refundierung des Personalaufwandes? Ja/Nein	Ja		
Anzahl Bedienstete		1,0	0,7
Einheit: ASO M.O.			
Refundierung des Personalaufwandes? Ja/Nein	Ja		
Anzahl Bedienstete		1,0	0,9
Einheit: ASO P.K.			
Refundierung des Personalaufwandes? Ja/Nein	Ja		
Anzahl Bedienstete		1,0	0,9
Einheit: Mittelsch T.M.			
Refundierung des Personalaufwandes? Ja/Nein	Ja		
Anzahl Bedienstete		1,0	0,6

Einheit: Mittelschule B.E.			
Refundierung des Personalaufwandes? Ja/Nein	Ja		
Anzahl Bedienstete		1,0	1,0
Einheit: Mittelschule H.R.			
Refundierung des Personalaufwandes? Ja/Nein	Ja		
Anzahl Bedienstete		1,0	0,5
Einheit: Mittelschule K.S.			
Refundierung des Personalaufwandes? Ja/Nein	Ja		
Anzahl Bedienstete		1,0	0,8
Einheit: Mittelschule O.S.			
Refundierung des Personalaufwandes? Ja/Nein	Ja		
Anzahl Bedienstete		1,0	0,5
Einheit: Mittelschule S.M.			
Refundierung des Personalaufwandes? Ja/Nein	Ja		
Anzahl Bedienstete		1,0	0,6
Einheit: Mittelschule T.S.			
Refundierung des Personalaufwandes? Ja/Nein	Ja		
Anzahl Bedienstete		1,0	0,8

BeamtInnen-PensionistInnen zum 31.12.2023				
		Anzahl	Ø-Pensions- höhe / Mt. ¹⁾	
RuhegenussbezieherInnen		0,0	0,0	
Hinterbliebene ²⁾		0,0	0,0	
Neue RuhegenussbezieherInnen im Bezugsjahr 2023				
		Anzahl	Ø-Pensions- antrittsalter	Ø-Pensions- höhe / Mt. ¹⁾
Alterspension ³⁾		0,0	0,0	0,0
Dienstunfähigkeit ⁴⁾		0,0	0,0	0,0
vorzeitige Pensionierung mit Abschlag ⁵⁾		0,0	0,0	0,0
vorzeitige Pensionierung ohne Abschlag ⁶⁾		0,0	0,0	0,0
Pensionierungen gesamt		0,0	0,0	0,0
1) Durchschnittspension im Dezember laut Personalstatistik-Festlegungen ohne Sonderzahlungen, ohne Pflegegeld und ohne sonstige Transferleistungen; brutto 2) Witwen-, Witwer-, Waisenversorgungsbezüge und vergleichbare Leistungen 3) Ruhebezüge aufgrund einer Ruhestandsversetzung durch Erklärung iSd § 15 iVm § 236c Abs. 1 BDG 1979, eines Übertritts in den Ruhestand oder einer vergleichbaren Regelung 4) Ruhebezüge aufgrund einer Ruhestandsversetzung wegen dauernder Dienstunfähigkeit 5) Ruhebezüge aufgrund einer Ruhestandsversetzung vor dem Mindestalter für eine Ruhestandsversetzung durch Erklärung iSd Z 3, die eine Minderung der Bemessungsgrundlage bewirkt (z.B. § 207n BDG 1979) 6) Ruhebezüge aufgrund einer Ruhestandsversetzung vor dem Mindestalter für eine Ruhestandsversetzung durch Erklärung iSd Z 3, die keine Minderung der Bemessungsgrundlage bewirkt (z.B. § 207n BDG 1979)				
Pensionsausgaben für das Bezugsjahr 2023				
Summe		0,00		

Nachweis über Transferzahlungen (Anlage 6a)

Haushaltskonto	Bezeichnung Ansatz	Bezeichnung Post	Summe Einzahlungen	Summe Auszahlungen
Transferzahlungen von/an Bund, Bundesfonds, Bundeskammern				
	Gesamtsumme Transferzahlungen von/an Bund, Bundesfonds, Bundeskammern		717 300,00	0,00
	Summe Kapitaltransfers		0,00	0,00
	Summe Laufende Transfers		717 300,00	0,00
2/010000+863000	Gemeindeamt	Laufende Transferzahlungen von sonstigen Trägern d.öffentl. Rechts	500,00	
2/163000+861000	Freiwillige Feuerwehren	Transfers von Ländern, Landesfonds und Landeskammern	1 600,00	
2/211000+861000	VOLKSSCHULE EBREICHSDORF	Laufende Transferzahlungen von Ländern und Landesfonds	18 900,00	
2/240000+861000	KINDERGARTEN EBREICHSDORF	Transfers von Ländern, Landesfonds und Landeskammern	14 800,00	
2/240010+861000	KINDERGARTEN EBR.II - PIESTINGAU	Transfers von Ländern, Landesfonds und Landeskammern	16 500,00	
2/240020+861000	KINDERGARTEN EBR.III - SONNENSCHNEIN	Annuitätenzuschuss Schul-KiGa- Fond	36 900,00	
2/240020+863000	KINDERGARTEN EBR.III - SONNENSCHNEIN	Laufende Transferzahlungen von sonstigen Trägern d.öffentl. Rechts	100,00	
2/240100+861000	KINDERGARTEN WEIGELSDORF	Annuitätenzuschüsse Schul-KiGa-Fond KIGA WEIGELSDORF	2 500,00	
2/240210+861000	Kindergarten Unterwaltersdorf II	ANNUITÄTENZUSCHUSS UNTERWALTERSDORF	17 700,00	
2/240900+861000	Kinderkrippen	Transfers von Ländern, Landesfonds und Landeskammern	100 000,00	
2/250000+861000	HORT EBREICHSDORF	LAUFENDE TRANSFERZAHLUNGEN (Land) Annuitätenzuschuss	22 300,00	
2/262100+861000	SPORTZENTRUM	Laufende Transferzahlungen von Ländern und Landesfonds	2 800,00	
2/363000+861000	ORTSBILDPFLEGE STADTERNEUERUNG EBREICHSDORF	Transfers von Ländern, Landesfonds und Landeskammern	13 800,00	
2/612000+861000	Gemeindestraßen	Laufende Transferzahlungen von Ländern und Landesfonds	1 500,00	
2/640000+868000	Einrichtung und Maßnahmen der Strassenverkehrsordnung	GEMEINDESTRASSEN- STRAFEN	82 400,00	
2/814000+863000	Straßenreinigung	Laufende Transferzahlungen von sonstigen Trägern d.öffentl. Rechts	100,00	
2/817000+861000	Friedhöfe	Transfers von Ländern, Landesfonds und Landeskammern	200,00	
2/850000+861040	WASSERVERSORGUNG	ANNUITÄTENZUSCHUSS BA04	2 600,00	
2/850000+861050	WASSERVERSORGUNG	ANNUITÄTENZUSCHUSS BA05	3 800,00	
2/850000+861060	WASSERVERSORGUNG	Annuitätenzuschuss BA06	400,00	
2/850000+861070	WASSERVERSORGUNG	Annuitätenzuschuss BA07	100,00	
2/850000+861080	WASSERVERSORGUNG	Annuitätenzuschuss BA08	100,00	
2/850000+861090	WASSERVERSORGUNG	Annuitätenzuschuss BA09 (Zinsen)	100,00	
2/851000+861070	Betriebe der Abwasserbeseitigung	ANNUITÄTENZUSCHUSS BA07	33 600,00	
2/851000+861110	Betriebe der Abwasserbeseitigung	ANNUITÄTENZUSCHUSS BA11	9 200,00	
2/851000+861120	Betriebe der Abwasserbeseitigung	ANNUITÄTENZUSCHUSS BA12	2 800,00	
2/851000+861150	Betriebe der Abwasserbeseitigung	ANNUITÄTENZUSCHUSS BA15	3 100,00	
2/851000+861170	Betriebe der Abwasserbeseitigung	ANNUITÄTENZUSCHUSS BA17	7 900,00	
2/851000+861190	Betriebe der Abwasserbeseitigung	ANNUITÄTENZUSCHUSS BA19	800,00	
2/851000+861200	Betriebe der Abwasserbeseitigung	Annuitätenzuschuss BA20	1 900,00	
2/851000+861220	Betriebe der Abwasserbeseitigung	Annuitätenzuschuss BA22	100,00	
2/853000+861000	Betriebe für die Errichtung und Verw. von Wohn- u. Geschäftsgeb.	ANNUITÄTENZUSCHÜSSE GEMEINDEHÄUSER	35 500,00	

Haushaltskonto	Bezeichnung Ansatz	Bezeichnung Post	Summe Einzahlungen	Summe Auszahlungen
Transferzahlungen von/an Bund, Bundesfonds, Bundeskammern				
	Gesamtsumme Transferzahlungen von/an Bund, Bundesfonds, Bundeskammern		717 300,00	0,00
	Summe Kapitaltransfers		0,00	0,00
	Summe Laufende Transfers		717 300,00	0,00
2/853100+861000	GEMEINDEZENTRUM	ANNUITÄTENZUSCHÜSSE	11 300,00	
2/900000+864000	FINANZABTEILUNG UND FINANZVERWALTUNG	Transferzahlungen von Windpark	131 400,00	
2/941000+860000	Sonstige Finanzzuweisungen nach dem FAG	FINANZZUWEISUNGEN DES BUNDES NACH DEM FAG §24 und §25	140 000,00	
Transferzahlungen von/an Länder, Landesfonds, Landesammern				
	Gesamtsumme Transferzahlungen von/an Länder, Landesfonds, Landesammern		169 400,00	0,00
	Summe Kapitaltransfers		169 400,00	0,00
	Summe Laufende Transfers		0,00	0,00
2/850000+300000	WASSERVERSORGUNG	KPC Förderungen WVA (Barwert)	21 100,00	
2/851000+300000	Betriebe der Abwasserbeseitigung	KPC Förderungen ABA (Barwert)	44 300,00	
6/851210+301000	KANAL BA21 OPTIMISCH MISCHWASSERBEH	Kapitaltransfers von Ländern, Landesfonds und Landesammern	15 500,00	
6/851240+301000	KANAL BA24 Aqualina	Kapitaltransfers von Ländern, Landesfonds und Landesammern	37 500,00	
6/851250+301000	KANAL BA25 City Center, Vorstadtl, Wr. Neustädter Str. , BG UW, Gubik Gründe	Kapitaltransfers von Ländern, Landesfonds und Landesammern	51 000,00	
Transferzahlungen von/an Gemeinden, Gemeindeverbände, Gemeindefonds				
	Gesamtsumme Transferzahlungen von/an Gemeinden, Gemeindeverbände, Gemeindefonds		0,00	1 073 900,00
	Summe Kapitaltransfers		0,00	0,00
	Summe Laufende Transfers		0,00	1 073 900,00
1/022000-752000	Standesamt- und Staatsbürgerschaft	STANDESAMTSBEITRAG		53 300,00
1/212000-752000	NEUE MITTELSCHULE	LAUFENDE SCHULUMLAGE		530 100,00
1/212000-752100	NEUE MITTELSCHULE	SCHULERHALT.BEITRÄGE AN GEMEINDEN		30 000,00
1/213000-752000	SONDERSCHULE	SCHULERHALTUNGSBEITRÄGE ASO		127 600,00
1/213000-752100	SONDERSCHULE	SCHULERHALT.BEITRÄGE AN GEMEINDEN		10 000,00
1/220000-752000	Berufsbildende Pflichtschulen	SCHULERHALTUNGSBEITR. BERUFSSCHÜLER		5 800,00
1/320000-752000	Ausbildung in Musik und darstellender Kunst	LAUFENDE SCHULUMLAGE		317 100,00
Transferzahlungen von/an Sozialversicherungsträger				
	Gesamtsumme Transferzahlungen von/an Sozialversicherungsträger		0,00	0,00
	Summe Kapitaltransfers		0,00	0,00
	Summe Laufende Transfers		0,00	0,00

Haushaltskonto	Bezeichnung Ansatz	Bezeichnung Post	Summe Einzahlungen	Summe Auszahlungen
Transferzahlungen von/an sonst. Träger des öffentlichen Rechts				
	Gesamtsumme Transferzahlungen von/an sonst. Träger des öffentlichen Rechts		0,00	0,00
	Summe Kapitaltransfers		0,00	0,00
	Summe Laufende Transfers		0,00	0,00
<hr/>				
	Gesamtsumme		886 700,00	1 073 900,00

Nachweis über Haushaltsrücklagen und
Zahlungsmittelreserven (Anlage 6b)

Haushaltsrücklagen Nr.	Verwendungszweck	Rücklagenstand 31.12.2022	Zuführungen	Entnahmen	Rücklagenstand 31.12.2023	Zahlungsmittelreserven	
						Stand aktuell	Konto-/Sparbuchnummer
8/9990934/00001	Rücklage Wasserversorgung	0,00	0,00	0,00	0,00	417 630,58	ZW 04 210004
8/9990934/00002	Rücklage Betriebe der Abwasserbeseitigung	400 000,00	13 900,00	240 000,00	173 900,00	475 376,40	AT85 6000 0000 0742 5523 ZW 16 210011
8/9990934/00004	Rücklage FF Gebäude	1 500 000,00	0,00	1 500 000,00	0,00	1 877 585,17	AT55 3204 5000 0500 4262 ZW 03 210003
8/9990935/00001	Allgemeine Deckungsrücklage	1 100 000,00	0,00	726 100,00	373 900,00		AT82 2020 5010 0004 5714
8/9990935/00002	Rücklagen aus Eröffnungsbilanzsaldo	15 000 000,00	0,00	0,00	15 000 000,00		
Gesamtsummen		18 000 000,00	13 900,00	2 466 100,00	15 547 800,00	2 770 592,15	

Nachweis über Innere Darlehen

Haushaltsrücklagen		Rücklagenstand			Rücklagenstand
Nr.	Verwendungszweck	31.12.2022	Zuführungen	Entnahmen	31.12.2023
8/9990936/00012	Inneres Darlehen aus "Rücklage Betriebe der Abwasserbeseitigung"	334 100,00	0,00	13 900,00	320 200,00
Gesamtsummen		334 100,00	0,00	13 900,00	320 200,00

Einzelnachweis über Finanzschulden und Schuldendienst
(Anlage 6c)

Darlehen/Darlehensgeber	Laufzeit	Darlehenshöhe	Buchwert	Zugang	Tilgung	Zinsen	Summe	Schuldendienst-	Buchwert	Netto
Verwendung/Staat	Währung/Zinssatz	Gesamt	31.12.2022				Schuldendienst	ersätze	31.12.2023	Schuldendienst
Aktenzahl	Ansatz	Zinsindikator								

1. Darlehen für Investitionszwecke**1.1. ... von Trägern des öffentlichen Rechts****1.1.1. ... von Bund, Bundesfonds, Bundeskammern****1.1.2. ... von Ländern, Landesfonds, Landesammern**

3/32 HYPO NOE Landesbank fü Wohnhausbau UW/10B alt, Fixzins 1%/AT 7-350127-00	1972 - 2023 EUR/1,000% FIX verzinst	136 334,24	1 600,00	0,00	1 600,00	100,00	1 700,00	0,00	0,00	1 700,00
3/79 HYPO NOE Landesbank fü Wohnhausneubau Vorstadt 13 II, Wohnbauförderungsdarlehen/A T 853000	2008 - 2042 EUR/1,000% FIX verzinst	278 000,00	245 200,00	0,00	4 900,00	2 500,00	7 400,00	0,00	240 300,00	7 400,00
10/48 Schul- und Kindergartenfo Volksschule Ebreichsdorf Erweiterg., Schul-u.Kdg.Fonds zinsenfrem/AT 0615-072400	1997 - 2021 EUR/0,000% Schulden ohr	242 727,27	0,00	0,00	0,00	0,00	0,00	0,00	0,00	0,00
19/142 Land NÖ Abt. Wirtschaft, Aufschließung Betriebsgebiet Nord, Förderdarlehen/AT WST3-F-30607/001	2017 - 2028 EUR/0,000% Schulden ohr	66 289,00	39 800,00	0,00	6 600,00	0,00	6 600,00	0,00	33 200,00	6 600,00

1.1.3. ... von Gemeinden, Gemeindeverbänden, Gemeindefonds**1.1.4. ... von Sozialversicherungsträgern****1.1.5. ... von sonstigen Trägern des öffentlichen Rechts****1.2. ... von Beteiligungen der Gebietskörperschaft (ohne Finanzunternehmen)****1.3. ... von Unternehmen (ohne Beteiligungen und ohne Finanzunternehmen)**

Darlehen/Darlehensgeber Verwendung/Staat Aktenzahl	Laufzeit Währung/Zinssatz Zinsindikator	Darlehenshöhe Gesamt	Buchwert 31.12.2022	Zugang	Tilgung	Zinsen	Summe Schuldendienst	Schuldendienst- ersätze	Buchwert 31.12.2023	Netto Schuldendienst
1.4. ... von Finanzunternehmen										
1.4.1. ... von Finanzunternehmen im Inland										
2/25 Raiffeisenkasse Ebreichsdorf Kanalbau - BA14, 6-Mon.- Euribor + 0,125%/AT 25.012.584	2004 - 2029 EUR/0,287% euribor6m inc	128 000,00	34 500,00	0,00	5 200,00	1 300,00	6 500,00	0,00	29 300,00	6 500,00
2/50 Raiffeisenkasse Ebreichsdorf Wohnhaus UW/10 B Sanierung neu, SMR+0,125% oder §11WBFG+0,50%/AT 1-25.012.238	1998 - 2022 EUR/0,125% SMR EM	95 564,78	0,00	0,00	0,00	0,00	0,00	0,00	0,00	0,00
2/62 Raiffeisenkasse Ebreichsdorf Sanierung Weig. Hauptstraße 34, 6-Monats-Euribor + 0,44 % /AT 4-25.12.238	2010 - 2026 EUR/0,718% euribor6m pe	300 000,00	80 000,00	0,00	18 800,00	3 100,00	21 900,00	6 100,00	61 200,00	15 800,00
3/4 HYPO NOE Landesbank für Kanalbau BA13, SMR Em. ges. + 0,151 %/AT 0466-093718	2000 - 2026 EUR/0,000% SMR EM	311 039,73	60 200,00	0,00	14 200,00	2 300,00	16 500,00	0,00	46 000,00	16 500,00
3/23 HYPO NOE Landesbank für Wasserversorgung BA03-2, 6 Monats-Euribor + 0,8 %- Pkte/AT 0466-091804	2000 - 2025 EUR/1,025% euribor6m	59 882,42	8 700,00	0,00	2 800,00	300,00	3 100,00	0,00	5 900,00	3 100,00
3/53 HYPO NOE Landesbank für Kanalbau BA 07, UDRB + 0,09 %/AT 0466-060704	1998 - 2024 EUR/1,683% UDRB Bund	726 728,34	73 900,00	0,00	36 200,00	2 600,00	38 800,00	0,00	37 700,00	38 800,00
3/54 HYPO NOE Landesbank für Hauptschulzubau, 6 Monats- Euribor + 0,8 %-Pkte/AT 466098809	2001 - 2022 EUR/1,025% euribor6m	671 496,97	0,00	0,00	0,00	0,00	0,00	0,00	0,00	0,00

Voranschlag 2023

Stadtgemeinde Ebreichsdorf

Einzelnachweis über Finanzschulden und Schuldendienst (Anlage 6c)

Darlehen/Darlehensgeber Verwendung/Staat Aktenzahl	Laufzeit Währung/Zinssatz Zinsindikator	Darlehenshöhe Gesamt	Buchwert 31.12.2022	Zugang	Tilgung	Zinsen	Summe Schuldendienst	Schuldendienst- ersätze	Buchwert 31.12.2023	Netto Schuldendienst
3/55 HYPO NOE Landesbank für Gemeindezentrum WBF F2-B- 02/320762, WBF unverzinst/AT	2002 - 2031 EUR/0,000%	211 550,62	95 200,00	0,00	10 600,00	0,00	10 600,00	0,00	84 600,00	10 600,00
07320762000 bei 5: 853100	Schulden ohr									
3/71 HYPO NOE Landesbank für Wohnhausneubau Vorstadt 15, 6-Monats-Euribor + 0,8 %- Punkte/AT	2008 - 2033 EUR/1,025%	1 100 000,00	529 300,00	0,00	39 100,00	21 100,00	60 200,00	0,00	490 200,00	60 200,00
853000	euribor6m									
3/137 HYPO NOE Landesbank für Wohnhausneubau Vorstadt 15, Zuschussdarlehen, Fix verzinst 1%/AT	2014 - 2042 EUR/1,000%	579 062,50	234 500,00	23 400,00	9 900,00	2 400,00	12 300,00	0,00	248 000,00	12 300,00
17320842018	853000									
4/51 Bank Austria Kanalbau BA 11, 6-Monats Euribor+Aufschlag 0,77%/AT	1999 - 2024 EUR/0,995%	813 935,74	62 000,00	0,00	40 900,00	2 100,00	43 000,00	9 200,00	21 100,00	33 800,00
400-130-647	851000									
4/135 Bank Austria Hortzubau Ebreichsdorf VH78, 6-Monats Euribor + Aufschlag 0,77%/AT	2014 - 2034 EUR/0,995%	650 000,00	398 600,00	0,00	26 400,00	15 900,00	42 300,00	22 300,00	372 200,00	20 000,00
250000	euribor6m									
5/36 Kommunalkredit AG Kanalbau BA 04, Fixzins 2%/AT Kto.: 107951 GZ.: 851000	1992 - 2032 EUR/2,000%	2 810 694,53	914 700,00	0,00	88 300,00	17 900,00	106 200,00	0,00	826 400,00	106 200,00
5/42 Kommunalkredit AG Kanalbau BA 06, Fixzins 2%/AT Kto.: 110121 GZ.: 851000	1994 - 2026 EUR/2,000%	2 258 744,36	361 800,00	0,00	100 800,00	6 700,00	107 500,00	0,00	261 000,00	107 500,00
5/72 Kommunalkredit AG VS Weigelsdf.Umschuld.Leas.Bgld. SG., 6-Monats-Euribor + 0,85% -Punkte/AT	2005 - 2029 EUR/1,128%	350 000,00	104 100,00	0,00	14 300,00	4 100,00	18 400,00	0,00	89 800,00	18 400,00
211100	euribor6m pe									

Darlehen/Darlehensgeber Verwendung/Staat Aktenzahl	Laufzeit Währung/Zinssatz Zinsindikator	Darlehenshöhe Gesamt	Buchwert 31.12.2022	Zugang	Tilgung	Zinsen	Summe Schuldendienst	Schuldendienst- ersätze	Buchwert 31.12.2023	Netto Schuldendienst
5/73 Kommunalkredit AG Hauptschule Zu-u.Umbau Fertigstell., 6-Monats-Euribor + 0,85%-Punkte/AT 212000	2004 - 2024 EUR/1,075% euribor6m	290 000,00	33 400,00	0,00	16 400,00	1 200,00	17 600,00	0,00	17 000,00	17 600,00
6/21 Sparkasse Baden Kanalbau BA 09, 6-Monats- Euribor + 0,7%/AT 0660-000100	1996 - 2024 EUR/0,862% euribor6m inc	499 989,10	38 600,00	0,00	25 500,00	1 300,00	26 800,00	0,00	13 100,00	26 800,00
6/52 Sparkasse Baden Kanalbau BA 09 Teil 2, 6- Monats-Euribor + 0,7%/AT 0660-000118	1997 - 2024 EUR/0,862% euribor6m inc	48 690,80	3 700,00	0,00	2 500,00	100,00	2 600,00	0,00	1 200,00	2 600,00
9/1 P.S.K. Gemeindezentrum, 6-Monats- Euribor + 0,65%-Punkte/AT 115.2343	2001 - 2026 EUR/2,450% euribor6m pe	1 501 202,74	286 900,00	0,00	67 500,00	11 000,00	78 500,00	11 300,00	219 400,00	67 200,00
9/2 P.S.K. Gemeindezentrum Aufstockung zu 9/1, 6-Monats-Euribor + 0,38%-Punkte/AT 115.2707	2001 - 2026 EUR/0,875% euribor6m	436 037,01	81 500,00	0,00	19 200,00	3 100,00	22 300,00	0,00	62 300,00	22 300,00
9/30 P.S.K. Wohnhaussan.Vorstadtl 13, 6- Monats-Euribor + 0,65%- Punkte/AT 115.5986	2002 - 2027 EUR/0,875% euribor6m	835 737,60	192 600,00	0,00	35 500,00	7 500,00	43 000,00	26 700,00	157 100,00	16 300,00
9/49 P.S.K. Kanalbau BA 10, 6 Mon. Euribor + 0,25%/AT AT90 6000 0005 40	1996 - 2025 EUR/0,475% euribor6m	1 820 454,50	275 800,00	0,00	88 300,00	10 300,00	98 600,00	0,00	187 500,00	98 600,00
9/55 P.S.K. Wasserversorgung Ebreichsdorf BA 03, 6-Monats- Euribor + 0,2%/AT 114.9480	1999 - 2024 EUR/0,425% euribor6m	167 874,25	16 300,00	0,00	8 000,00	600,00	8 600,00	0,00	8 300,00	8 600,00

Voranschlag 2023

Stadtgemeinde Ebreichsdorf

Einzelnachweis über Finanzschulden und Schuldendienst (Anlage 6c)

Darlehen/Darlehensgeber Verwendung/Staat Aktenzahl	Laufzeit Währung/Zinssatz Zinsindikator	Darlehenshöhe Gesamt	Buchwert 31.12.2022	Zugang	Tilgung	Zinsen	Summe Schuldendienst	Schuldendienst- ersätze	Buchwert 31.12.2023	Netto Schuldendienst
9/56 P.S.K. Kanalbau BA 12, 6-Monats- Euribor + 0,2%/AT 114.9497	1999 - 2024 EUR/0,425% 851000 euribor6m	180 228,63	17 500,00	0,00	8 600,00	600,00	9 200,00	2 800,00	8 900,00	6 400,00
9/57 P.S.K. Kanalbau BA 07, 6 Mon.Euribor + 0,25%/AT AT68 6000 0005 40 851000	2000 - 2025 EUR/0,475% euribor6m	1 191 834,48	164 200,00	0,00	52 600,00	6 100,00	58 700,00	33 600,00	111 600,00	25 100,00
9/60 P.S.K. Gemeindezentrum/Grundankau f, 6 Mon.Eur.+0,25%/AT AT46 6000 0005 40 010000	1999 - 2024 EUR/0,475% euribor6m	436 037,01	44 200,00	0,00	21 600,00	1 600,00	23 200,00	0,00	22 600,00	23 200,00
9/63 P.S.K. Wasserversorgung WVA BA06, 6-Monats-Euribor + 0,25%/AT AT71 6000 0005 40 850000	2011 - 2037 EUR/0,475% euribor6m	146 000,00	90 300,00	0,00	4 500,00	3 600,00	8 100,00	400,00	85 800,00	7 700,00
9/67 P.S.K. Solare Klärschlamm-trocknung, 6-Monats-Euribor + 0,25 % /AT AT71 6000 0005 40 851000	2007 - 2032 EUR/0,475% euribor6m	1 300 000,00	566 300,00	0,00	50 000,00	22 500,00	72 500,00	7 900,00	516 300,00	64 600,00
9/75 P.S.K. Kindergarten Weigelsdorf, Erweiterung 2009, 6-Monats- Euribor + 0,25%/AT AT49 6000 0005 40 240100	2009 - 2034 EUR/0,475% euribor6m	350 000,00	177 700,00	0,00	12 400,00	7 100,00	19 500,00	0,00	165 300,00	19 500,00
9/77 P.S.K. Kanalbau - BA15, 6-Monats- Euribor + 0,25%/AT AT40 6000 0005 40 851000	2005 - 2030 EUR/0,475% euribor6m	720 000,00	266 700,00	0,00	28 800,00	10 500,00	39 300,00	3 100,00	237 900,00	36 200,00
9/79 P.S.K. Wasserversorgung - BA04, 6- Monats-Euribor + 0,60%/AT 850000	2008 - 2032 EUR/0,825% euribor6m	330 000,00	164 600,00	0,00	10 900,00	6 600,00	17 500,00	2 600,00	153 700,00	14 900,00
9/80 P.S.K. Errichtung Sportzentrum, 6- Monats-Euribor + 0,25%/AT AT49 6000 0005 40 262100	2013 - 2028 EUR/0,475% euribor6m	300 000,00	115 200,00	0,00	19 600,00	3 900,00	23 500,00	1 100,00	95 600,00	22 400,00

Darlehen/Darlehensgeber Verwendung/Staat Aktenzahl	Laufzeit Währung/Zinssatz Zinsindikator	Darlehenshöhe Gesamt	Buchwert 31.12.2022	Zugang	Tilgung	Zinsen	Summe Schuldendienst	Schuldendienst- ersätze	Buchwert 31.12.2023	Netto Schuldendienst
9/81 P.S.K. Kindergarten Ebreichsdorf - KhAreal, 6-Monats-Euribor + 0,25%/AT AT59 6000 0005 40 240020	2008 - 2034 EUR/2,050% euribor6m pe	240 000,00	126 800,00	0,00	8 400,00	5 100,00	13 500,00	8 500,00	118 400,00	5 000,00
9/82 P.S.K. SOLARE KLÄRSCHLAMMTROCKNUNG , Mehrkosten, 6-Monats-Euribor + 0,60%/AT 851000	2008 - 2034 EUR/0,825% euribor6m	320 000,00	159 600,00	0,00	10 600,00	6 400,00	17 000,00	0,00	149 000,00	17 000,00
9/111 P.S.K. Wasserversorgung BA05, 6- Monats-Euribor + 0,65%/AT 850000	2010 - 2035 EUR/0,875% euribor6m	500 000,00	270 700,00	0,00	16 200,00	10 800,00	27 000,00	3 800,00	254 500,00	23 200,00
9/112 P.S.K. Kindergarten Ebreichsdorf III, Darlehensaufstockung, 6- Monats-Euribor + 0,65%/AT 240020	2010 - 2035 EUR/0,875% euribor6m	240 000,00	129 900,00	0,00	7 800,00	5 200,00	13 000,00	0,00	122 100,00	13 000,00
9/114 P.S.K. Kindergarten Weigelsdorf - Zubau, 6-Monats-Euribor + 0,65%/AT 240100	2010 - 2035 EUR/0,875% euribor6m	225 000,00	121 800,00	0,00	7 300,00	4 900,00	12 200,00	2 500,00	114 500,00	9 700,00
9/117 P.S.K. KiGa-Neubau Unterwaltersdorf II, 6-Monats-Euribor + 0,50% /AT 240210	2011 - 2037 EUR/0,725% euribor6m	690 000,00	422 200,00	0,00	20 900,00	16 900,00	37 800,00	4 200,00	401 300,00	33 600,00
9/118 P.S.K. Kanalbau BA20, Magnolia und Betriebsgebiet Nord, 6-Monats Euribor + Aufschlag 0,25%/AT AT15 6000 0005 40 851000	2011 - 2038 EUR/0,475% euribor6m	1 100 000,00	748 300,00	0,00	34 000,00	30 000,00	64 000,00	1 900,00	714 300,00	62 100,00

Voranschlag 2023

Stadtgemeinde Ebreichsdorf

Einzelnachweis über Finanzschulden und Schuldendienst (Anlage 6c)

Darlehen/Darlehensgeber Verwendung/Staat Aktenzahl	Laufzeit Währung/Zinssatz Zinsindikator	Darlehenshöhe Gesamt	Buchwert 31.12.2022	Zugang	Tilgung	Zinsen	Summe Schuldendienst	Schuldendienst- sätze	Buchwert 31.12.2023	Netto Schuldendienst
9/120 P.S.K. Sanierung Hausbesitz, Gülchergasse UW, 6-Monats- Euribor + 0,50%/AT 853000	2011 - 2027 EUR/0,725% euribor6m	290 000,00	98 600,00	0,00	18 200,00	3 800,00	22 000,00	0,00	80 400,00	22 000,00
9/122 P.S.K. Sportzentrum Weigelsdorf Tribüne/AT AT90 6000 0005 40 262100	2011 - 2028 EUR/1,443% euribor6m pe	350 000,00	144 000,00	0,00	20 800,00	4 400,00	25 200,00	1 700,00	123 200,00	23 500,00
9/123 P.S.K. Ankauf FF-Fahrzeuge, 6- Monats Euribor + Aufschlag 0,90%/AT 163000	2012 - 2023 EUR/1,125% euribor6m	390 000,00	20 200,00	0,00	20 200,00	400,00	20 600,00	0,00	0,00	20 600,00
9/124 P.S.K. Sanierung Vorstadtl 13, 6- Monats Euribor + 0,25% Aufschlag/AT AT15 6000 0005 40 853000	2012 - 2029 EUR/0,528% euribor6m pe	330 000,00	147 800,00	0,00	20 300,00	5 800,00	26 100,00	2 700,00	127 500,00	23 400,00
9/126 P.S.K. KINDERGARTEN PIESTINGAU ERWEITERUNG/AT AT68 6000 0005 40 240010	2018 - 2038 EUR/1,443% euribor6m pe	633 500,00	506 800,00	0,00	31 700,00	15 900,00	47 600,00	16 500,00	475 100,00	31 100,00
9/127 P.S.K. Kanalbau BA21 Optimisch, und BA 22 Hasengarten, 6-Monats Euribor + 0,78% Aufschlag/AT 851000	2014 - 2039 EUR/1,005% euribor6m	540 000,00	375 400,00	0,00	15 700,00	15 100,00	30 800,00	100,00	359 700,00	30 700,00
9/131 P.S.K. Hauptplatz Ebreichsdorf/AT AT24 6000 0005 40 612000	2013 - 2029 EUR/2,108% euribor6m pe	1 400 000,00	672 100,00	0,00	87 600,00	23 100,00	110 700,00	1 500,00	584 500,00	109 200,00
9/137 P.S.K. Hortzubau, 6-Monats Euribor + 0,78% Aufschlag/AT 250000	2014 - 2034 EUR/1,005% euribor6m	300 000,00	184 100,00	0,00	12 200,00	7 300,00	19 500,00	0,00	171 900,00	19 500,00

Voranschlag 2023

Stadtgemeinde Ebreichsdorf

Einzelnachweis über Finanzschulden und Schuldendienst (Anlage 6c)

Darlehen/Darlehensgeber Verwendung/Staat Aktenzahl	Laufzeit Währung/Zinssatz Zinsindikator	Darlehenshöhe Gesamt	Buchwert 31.12.2022	Zugang	Tilgung	Zinsen	Summe Schuldendienst	Schuldendienst- ersätze	Buchwert 31.12.2023	Netto Schuldendienst
9/138 P.S.K. Kindergarten Ebreichsdorf I/AT AT68 6000 0005 40 240000	2017 - 2037 EUR/1,443% euribor6m pe	610 000,00	457 500,00	0,00	30 500,00	14 300,00	44 800,00	14 800,00	427 000,00	30 000,00
9/140 P.S.K. Kanalbau BA21 und BA22/AT AT94 6000 0005 40 851000	2017 - 2040 EUR/1,788% euribor6m pe	349 500,00	251 600,00	0,00	14 000,00	10 100,00	24 100,00	0,00	237 600,00	24 100,00
9/141 P.S.K. Kindergarten UWII Zubau/AT AT46 6000 0005 40 240210	2016 - 2036 EUR/1,443% euribor6m pe	685 000,00	451 500,00	0,00	32 300,00	14 100,00	46 400,00	13 500,00	419 200,00	32 900,00
9/143 P.S.K. Schulsportanlage (Alter Sportplatz)/AT AT90 6000 0005 40 211000	2017 - 2037 EUR/1,443% euribor6m pe	400 000,00	300 000,00	0,00	20 000,00	9 400,00	29 400,00	18 900,00	280 000,00	10 500,00
9/144 P.S.K. Bauhof Aufstockung/Sanierung/AT AT02 6000 0005 40 820000	2019 - 2038 EUR/1,443% euribor6m pe	550 000,00	440 000,00	0,00	27 500,00	13 800,00	41 300,00	0,00	412 500,00	41 300,00
9/146 P.S.K. Darlehen FF Gebäude/Grundankauf/AT AT84 6000 0005 40 163000	2021 - 2046 EUR/1,493% euribor6m pe	400 000,00	384 000,00	0,00	16 000,00	12 000,00	28 000,00	0,00	368 000,00	28 000,00
9/166 P.S.K. WVA BA09 2021/AT AT36 6000 0005 40 850009	2021 - 2046 EUR/1,493% euribor6m pe	93 000,00	89 300,00	0,00	3 700,00	2 800,00	6 500,00	100,00	85 600,00	6 400,00
9/172 P.S.K. ABA Div. Erweiterungen Kanal/AT AT20 6000 0005 40 851000	2021 - 2046 EUR/1,493% euribor6m pe	90 000,00	86 400,00	0,00	3 600,00	2 700,00	6 300,00	0,00	82 800,00	6 300,00
9/173 P.S.K. Photovoltaik VH75, 6-Monats Euribor + 0,25% Aufschlag/AT AT65 6000 0005 40 870000	2013 - 2028 EUR/0,475% euribor6m	260 000,00	110 900,00	0,00	16 700,00	4 300,00	21 000,00	0,00	94 200,00	21 000,00

Voranschlag 2023

Stadtgemeinde Ebreichsdorf

Einzelnachweis über Finanzschulden und Schuldendienst (Anlage 6c)

Darlehen/Darlehensgeber Verwendung/Staat Aktenzahl	Laufzeit Währung/Zinssatz Zinsindikator	Darlehenshöhe Gesamt	Buchwert 31.12.2022	Zugang	Tilgung	Zinsen	Summe Schuldendienst	Schuldendienst- ersätze	Buchwert 31.12.2023	Netto Schuldendienst
9/174 P.S.K. Ankauf FF-Fahrzeug Schrana wand/AT AT37 6000 0005 40 163000	2018 - 2028 EUR/1,443% euribor6m pe	203 550,00	162 800,00	0,00	27 100,00	4 900,00	32 000,00	0,00	135 700,00	32 000,00
9/175 P.S.K. Feuerwehrhaus Weigelsdorf/AT AT37 6000 0005 40 163000	2016 - 2036 EUR/1,443% euribor6m pe	1 400 000,00	980 000,00	0,00	70 000,00	30 600,00	100 600,00	1 600,00	910 000,00	99 000,00
14/39 Austrian Anadi Bank AG Kanalbau BA 05, Fixzins 2%/AT 828.544.012 851000	1992 - 2023 EUR/2,000% FIX verzinst	2 402 563,90	120 300,00	0,00	120 300,00	1 800,00	122 100,00	0,00	0,00	122 100,00
14/40 Austrian Anadi Bank AG Wohnhaussanierung Schulgasse 17, 6-Monats- Euribor + 0,7%/AT 853000	2002 - 2023 EUR/0,925% euribor6m	40 000,00	2 300,00	0,00	2 300,00	100,00	2 400,00	0,00	0,00	2 400,00
14/132 Austrian Anadi Bank AG WVA BA09/AT 797331015 850009	2020 - 2045 EUR/0,525% euribor6m	311 000,00	286 100,00	0,00	12 400,00	9 100,00	21 500,00	0,00	273 700,00	21 500,00
14/134 Austrian Anadi Bank AG KANALBAU BA24/AT 797302015 851000	2019 - 2044 EUR/0,625% euribor6m	219 000,00	192 700,00	0,00	8 800,00	6 200,00	15 000,00	0,00	183 900,00	15 000,00
14/136 Austrian Anadi Bank AG Wasserversorgung BA10/AT 797279013 850000	2019 - 2044 EUR/0,655% euribor6m	447 000,00	393 400,00	0,00	17 900,00	12 600,00	30 500,00	0,00	375 500,00	30 500,00
14/149 Austrian Anadi Bank AG Ankauf FF Fahrzeug/AT 163000	2020 - 2030 EUR/1,493% euribor6m pe	200 000,00	160 000,00	0,00	20 000,00	4 900,00	24 900,00	0,00	140 000,00	24 900,00
14/150 Austrian Anadi Bank AG ABA Ankauf Fahrzeuge 2022/AT AT47 5200 0007 97 851000	2022 - 2032 EUR/0,475% euribor6m	170 000,00	170 000,00	0,00	17 000,00	4 600,00	21 600,00	0,00	153 000,00	21 600,00

Voranschlag 2023

Stadtgemeinde Ebreichsdorf

Einzelnachweis über Finanzschulden und Schuldendienst (Anlage 6c)

Darlehen/Darlehensgeber Verwendung/Staat Aktenzahl	Laufzeit Währung/Zinssatz Zinsindikator	Darlehenshöhe Gesamt	Buchwert 31.12.2022	Zugang	Tilgung	Zinsen	Summe Schuldendienst	Schuldendienst- ersätze	Buchwert 31.12.2023	Netto Schuldendienst
14/151 Austrian Anadi Bank AG ABA BA25 2020/AT 851000	2020 - 2045 EUR/1,493% euribor6m pe	267 000,00	245 600,00	0,00	10 700,00	7 800,00	18 500,00	0,00	234 900,00	18 500,00
14/152 Austrian Anadi Bank AG Straßenbau 2022/AT AT24 5200 0007 97 612000	2022 - 2042 EUR/0,475% euribor6m	365 900,00	365 900,00	0,00	18 300,00	10 000,00	28 300,00	0,00	347 600,00	28 300,00
14/154 Austrian Anadi Bank AG Friedhof Weigelsdorf Erweiterung/AT 797280011	2019 - 2039 EUR/1,623% euribor6m pe	279 000,00	237 200,00	0,00	14 000,00	7 600,00	21 600,00	200,00	223 200,00	21 400,00
14/155 Austrian Anadi Bank AG Friedhof Erweiterung 2020/AT 797333018	2020 - 2040 EUR/1,493% euribor6m pe	100 000,00	90 000,00	0,00	5 000,00	2 800,00	7 800,00	0,00	85 000,00	7 800,00
14/156 Austrian Anadi Bank AG Friedhof Erweiterung 2022/AT AT23 5200 0007 97 817000	2022 - 2032 EUR/0,475% euribor6m	50 000,00	50 000,00	0,00	5 000,00	1 300,00	6 300,00	0,00	45 000,00	6 300,00
14/157 Austrian Anadi Bank AG FF Gebäude UW ab 2022, 6- Monats Euribor + 0,25%/AT AT98 5200 0007 97 163013	2022 - 2047 EUR/0,475% euribor6m	1 250 000,00	1 250 000,00	0,00	50 000,00	33 900,00	83 900,00	0,00	1 200 000,00	83 900,00
14/162 Austrian Anadi Bank AG Straßenbau 2019/AT 797301019	2019 - 2044 EUR/1,593% euribor6m pe	450 000,00	396 000,00	0,00	18 000,00	12 700,00	30 700,00	0,00	378 000,00	30 700,00
14/165 Austrian Anadi Bank AG WVA Erweiterungen 2022/AT AT46 5200 0007 97 850011	2022 - 2047 EUR/0,475% euribor6m	249 000,00	249 000,00	0,00	10 000,00	6 900,00	16 900,00	0,00	239 000,00	16 900,00
14/176 Austrian Anadi Bank AG Erweiterung Kindergarten Sonnenschein/AT AT69 5200 0007 97 240020	2022 - 2047 EUR/0,475% euribor6m	400 000,00	400 000,00	0,00	16 000,00	14 000,00	30 000,00	28 400,00	384 000,00	1 600,00

Darlehen/Darlehensgeber Verwendung/Staat Aktenzahl	Laufzeit Währung/Zinssatz Zinsindikator	Darlehenshöhe Gesamt	Buchwert 31.12.2022	Zugang	Tilgung	Zinsen	Summe Schuldendienst	Schuldendienst- ersätze	Buchwert 31.12.2023	Netto Schuldendienst
16/84 Krentschker & Co Aktieng. WVA Wasserversorgung BA04, 6-Monats-Euribor + 0,4%/AT 1862-760160	2011 - 2036 EUR/0,625% euribor6m	160 000,00	92 500,00	0,00	5 000,00	3 700,00	8 700,00	0,00	87 500,00	8 700,00
16/85 Krentschker & Co Aktieng. WVA Wasserversorgung BA05, 6-Monats-Euribor + 0,4%/AT 1862-760186	2010 - 2036 EUR/0,625% euribor6m	340 000,00	196 600,00	0,00	10 700,00	7 900,00	18 600,00	0,00	185 900,00	18 600,00
16/86 Krentschker & Co Aktieng. Kanalbau-Vorhaben 2010, 6- Monats-Euribor + 0,4%/AT 1862-760178	2010 - 2036 EUR/0,625% euribor6m	450 000,00	260 200,00	0,00	14 100,00	10 400,00	24 500,00	800,00	246 100,00	23 700,00
18/128 Raiffeisenlandesbank NČ Ankauf LKW Kläranlage/Kanalnetz/AT 851000	2013 - 2038 EUR/1,065% euribor6m	160 000,00	16 600,00	0,00	16 600,00	500,00	17 100,00	0,00	0,00	17 100,00
18/139 Raiffeisenlandesbank NČ Wasserversorgung BA 08/AT 850000	2015 - 2040 EUR/2,218% euribor6m pe	202 500,00	145 800,00	0,00	8 100,00	5 800,00	13 900,00	100,00	137 700,00	13 800,00
25/148 Oberösterreichische Lan Straßenbau VA2021/AT 612000	2021 - 2046 EUR/1,383% euribor6m pe	400 000,00	384 000,00	0,00	16 000,00	15 400,00	31 400,00	0,00	368 000,00	31 400,00
99/147 N.N. - Neuvergabe Kindergärten Zubau Projekt 36 VA2023/AT 240099	2023 - 2049 EUR/1,225% euribor6m	400 000,00	0,00	400 000,00	0,00	16 000,00	16 000,00	0,00	400 000,00	16 000,00
99/160 N.N. - Neuvergabe Friedhöfe Proj. 60 VA2023/AT 817000	2023 - 2043 EUR/1,225% euribor6m	100 000,00	0,00	100 000,00	0,00	4 000,00	4 000,00	0,00	100 000,00	4 000,00
99/161 N.N. - Neuvergabe Sportplätze Projekt 23 VA2023/AT 262000	2023 - 2048 EUR/1,225% euribor6m	250 000,00	0,00	250 000,00	0,00	10 000,00	10 000,00	0,00	250 000,00	10 000,00

Darlehen/Darlehensgeber Verwendung/Staat Aktenzahl	Laufzeit Währung/Zinssatz Zinsindikator	Darlehenshöhe Gesamt	Buchwert 31.12.2022	Zugang	Tilgung	Zinsen	Summe Schuldendienst	Schuldendienst- ersätze	Buchwert 31.12.2023	Netto Schuldendienst
99/163 N.N. - Neuvergabe Smart City Projekt 64 VA2023/AT 612700	2023 - 2048 EUR/1,225% euribor6m	76 000,00	0,00	76 000,00	0,00	3 000,00	3 000,00	0,00	76 000,00	3 000,00
99/171 N.N. - Neuvergabe Volksschulen/Horte Sanierung/Erw. MFP 2023- 2028/AT 211000	2022 - 2050 EUR/1,225% euribor6m	560 000,00	0,00	160 000,00	0,00	1 600,00	1 600,00	0,00	160 000,00	1 600,00
99/177 N.N. - Neuvergabe FF Gebäude UW Darlehensaufnahme 2023/AT 163000	2023 - 2048 EUR/0,975% euribor6m	682 000,00	0,00	682 000,00	0,00	27 300,00	27 300,00	0,00	682 000,00	27 300,00
99/179 N.N. - Neuvergabe Kinderkrippe Projekt 12 VA2023/AT 240900	2023 - 2048 EUR/0,725% euribor6m	350 000,00	0,00	350 000,00	0,00	14 000,00	14 000,00	0,00	350 000,00	14 000,00
99/182 N.N. - Neuvergabe Straßenbau Proj. 2 VA2023/AT 612000	2023 - 2048 EUR/0,725% euribor6m	400 000,00	0,00	400 000,00	0,00	16 000,00	16 000,00	0,00	400 000,00	16 000,00
99/183 N.N. - Neuvergabe Längster Park Grundankauf Proj. 9 VA2023/AT 815300	2023 - 2048 EUR/0,725% euribor6m	490 500,00	0,00	490 500,00	0,00	19 600,00	19 600,00	0,00	490 500,00	19 600,00

1.4.2. ... von Finanzunternehmen im Ausland**1.5. ... von Sonstigen**

Zwischensumme		19 326 100,00	2 931 900,00	1 902 000,00	745 600,00	2 647 600,00	248 900,00	20 356 000,00	2 398 700,00
----------------------	--	----------------------	---------------------	---------------------	-------------------	---------------------	-------------------	----------------------	---------------------

2. Finanzschulden für den laufenden Aufwand**2.1. ... von Trägern des öffentlichen Rechts****2.1.1. ... von Bund, Bundesfonds, Bundeskammern****2.1.2. ... von Ländern, Landesfonds, Landeskammern****2.1.3. ... von Gemeinden, Gemeindeverbänden, Gemeindefonds****2.1.4. ... von Sozialversicherungsträgern**

Darlehen/Darlehensgeber	Laufzeit	Darlehenshöhe	Buchwert	Zugang	Tilgung	Zinsen	Summe	Schuldendienst-	Buchwert	Netto
Verwendung/Staat	Währung/Zinssatz	Gesamt	31.12.2022				Schuldendienst	ersätze	31.12.2023	Schuldendienst
Aktenzahl	Ansatz	Zinsindikator								

2.1.5. ... von sonstigen Trägern des öffentlichen Rechts

2.2. ... von Beteiligungen der Gebietskörperschaft (ohne Finanzunternehmen)

2.3. ... von Unternehmen (ohne Beteiligungen und ohne Finanzunternehmen)

2.4. ... von Finanzunternehmen

2.4.1. ... von Finanzunternehmen im Inland

2.4.2. ... von Finanzunternehmen im Ausland

2.5. ... von Sonstigen

Zwischensumme			0,00	0,00	0,00	0,00	0,00	0,00	0,00	0,00
SUMME (1 und 2)			19 326 100,00	2 931 900,00	1 902 000,00	745 600,00	2 647 600,00	248 900,00	20 356 000,00	2 398 700,00
Davon ohne A85-89			9 749 800,00	2 908 500,00	719 900,00	430 200,00	1 150 100,00	135 700,00	11 938 400,00	1 014 400,00
Davon A85-89			9 576 300,00	23 400,00	1 182 100,00	315 400,00	1 497 500,00	113 200,00	8 417 600,00	1 384 300,00

Nachweis über hausinterne Vergütungen (Anlage 6f)

Gruppenebene		Erträge	Aufwendungen
0	Vertretungskörper und allgemeine Verwaltung	893 800,00	0,00
1	Öffentliche Ordnung und Sicherheit	0,00	0,00
2	Unterricht, Erziehung, Sport und Wissenschaft	0,00	0,00
3	Kunst, Kultur und Kultus	0,00	0,00
4	Soziale Wohlfahrt und Wohnbauförderung	0,00	0,00
5	Gesundheit	0,00	0,00
6	Straßen- und Wasserbau, Verkehr	0,00	0,00
7	Wirtschaftsförderung	0,00	0,00
8	Dienstleistungen	0,00	893 800,00
9	Finanzwirtschaft	0,00	0,00
Summe		893 800,00	893 800,00

Leasingspiegel (Anlage 6i)

Finanzierungsleasing

Ansatz- oder Projektbezeichnung	Anschaffungskosten	Buchwert 31.12.2022	Buchwert 31.12.2023	Summe ausstehender Mindestleasing- zahlungen	Laufzeit	Restlaufzeit in Jahren
Summe	0,00	0,00	0,00	0,00		

Wirtschaftliche Unternehmungen, Betriebe, betriebsähnliche Einrichtungen gem. § 1 Abs. 2

Summe	0,00	0,00	0,00	0,00		
-------	------	------	------	------	--	--

Operating Leasing

Ansatz- oder Projektbezeichnung	Laufzeit Grundmietzeit in Jahren	Gesamtkosten	Einmalkautions	Leasingentgelt (ohne laufender Kautions)	Laufende Kautions	Restlaufzeit in Jahren	Kumulierte Restzahlungen
Volksschule Weigelsdorf Sanierung (211100, 250100)	01.01.2003 - 31.12.2030 28,00	212 160,00	0,00	19 900,00	0,00	8,00	159 200,00
Kindergarten Piestingau (240010)	01.01.1994 - 31.12.2032 39,00	767 000,00	0,00	5 700,00	0,00	10,01	57 057,00
Feuerwehr Ebreichsdorf (163000)	01.01.1988 - 31.12.2055 68,00	750 000,00	0,00	35 000,00	0,00	33,02	1 155 700,00
Summe		1 729 160,00	0,00	60 600,00	0,00		1 371 957,00

Wirtschaftliche Unternehmungen, Betriebe, betriebsähnliche Einrichtungen gem. § 1 Abs. 2

Summe		0,00	0,00	0,00	0,00		0,00
-------	--	------	------	------	------	--	------

Rückstellungsspiegel (Anlage 6q)

Rückstellung	Stand 31.12.2022	Dotierungen (+)	Verbrauch (-)	Auflösung (-)	Stand 31.12.2023
Kurzfristig	0,00	0,00	0,00	0,00	0,00
Rückstellungen für Prozesskosten	0,00	0,00	0,00	0,00	0,00
Rückstellungen für nicht konsumierte Urlaube	0,00	0,00	0,00	0,00	0,00
Rückstellungen für ausstehende Rechnungen	0,00	0,00	0,00	0,00	0,00
Sonstige kurzfristige Rückstellungen	0,00	0,00	0,00	0,00	0,00
Langfristig	492 000,00	56 900,00	50 800,00	0,00	498 100,00
Rückstellungen für Abfertigungen	114 800,00	4 500,00	28 000,00	0,00	91 300,00
Rückstellungen für Jubiläumszuwendungen	377 200,00	52 400,00	22 800,00	0,00	406 800,00
Rückstellungen für Haftungen	0,00	0,00	0,00	0,00	0,00
Rückstellungen für Sanierung von Altlasten	0,00	0,00	0,00	0,00	0,00
Rückstellungen für Pensionen (Säule I)	0,00	0,00	0,00	0,00	0,00
Sonstige langfristige Rückstellungen	0,00	0,00	0,00	0,00	0,00
Gesamtsumme	492 000,00	56 900,00	50 800,00	0,00	498 100,00

Nachweis Vermögen mit abgeänderter Nutzungsdauer

Konto	Bezeichnung	Nutzungsdauer lt. VRV	Abweichende Nutzungsdauer	Begründung
2/0040001/02623	SMART CITY PROJEKT/POTTENDORFER LINIE	33,0	33,0	Nutzungsdauer analog Sonst. Grundstückseinrichtungen
2/0060001/01325	2017 VS Weig. Umbau	50,0	23,0	Restnutzungsdauer gerechnet ab Baurechtsvertrag
2/0070004/00002	2014 Bauhof/Halle Eingangstüre, Fenster	40,0	40,0	zusammengefasste Sachanlage
2/0070004/00003	2013 Bauhof/Halle Dachumdeckung, Fenstersektion, Beleuchtur	40,0	40,0	zusammengefasste Sachanlage
3/0060001/01278	altes Rathaus Sanierung 2019	50,0	31,5	Rest ND laut Gutachten, da an der Substanz nicht viel verändert wurde.
3/0150002/01140	2006 FF Ebreichsdorf SRF Schweres Rüstfahrzeug BN168 FW	10,0	25,0	Entsprechen den Förderungsrichtlinien der NÖ Lreg.
4/0110002/00964	2014 VS Ebreichsdorf Einrichtung: Team-Spiel-box, Gymnastikn	10,0	10,0	zusammengefasste Sachanlage
4/0110002/00965	2013 VS Ebreichsdorf Einrichtung: NÖ Industrieviertel, Hitachi S	10,0	10,0	zusammengefasste Sachanlage
4/0110002/00966	2012 VS Ebreichsdorf Einrichtung: Schülertische 28x, Notebook,	10,0	10,0	zusammengefasste Sachanlage
4/0110002/00968	2010 VS Ebreichsdorf Einrichtung: Weltkarten, Schulwerktsche	10,0	10,0	zusammengefasste Sachanlage
4/0110002/01333	2015 VS Ebreichsdorf Einrichtung: Floatglasspiegeln, Elephante	10,0	10,0	zusammengefasste Sachanlage
4/0110002/01334	2011 VS Ebreichsdorf Einrichtung: Lernteppich Zahlenraum, Boc	10,0	10,0	zusammengefasste Sachanlage
4/0150002/01138	2003 FF Schranawand Löschfahrzeug Lohr-Magirus LF-A auf Ivi	10,0	25,0	Empfehlung vom Land
4/0150002/01365	KT 2003 FF Schranawand Löschfahrzeug Lohr-Magirus LF-A au	10,0	25,0	Empfehlung vom Land
4/0150002/01367	2020 FF UW Tanklöschfahrzeug MB Atego 1326 AF BN-FFUW3	10,0	25,0	Entsprechend der Förderungsrichtlinien der NÖ Landesregierung vom 13.06.2017 sollte die Nutzungsdauer mit 25 Jahren festgelegt werden.
4/0150002/01368	2020 FF Weigelsdorf Tanklöschfahrzeug MAN 15/280 TLFA2000	10,0	25,0	Entsprechend der Förderungsrichtlinien der NÖ Landesregierung vom 13.06.2017 sollte die Nutzungsdauer mit 25 Jahren festgelegt werden.
4/0150002/01371	2010 FF Ebreichsdorf Kleinrüstfahrzeug Mercedes-Benz Sprinte	10,0	25,0	Entsprechend den Förderungsrichtlinien
4/0150002/01373	2012 FF Ebreichsdorf TLFA 4000 MAN TGM	10,0	25,0	Entsprechend den Förderungsrichtlinien der NÖ LReg.
4/0150002/01375	KT 2010 FF Ebreichsdorf Kleinrüstfahrzeug Mercedes-Benz Spr	10,0	25,0	Entsprechend den Förderungsrichtlinien
4/0150002/01376	KT 2012 FF Ebreichsdorf TLFA 4000 MAN TGM KT	10,0	25,0	Entsprechend den Förderungsrichtlinien der NÖ LReg.
5/0110002/00918	2014 KEI Einrichtung, 4x Kochplatten inkl. Einbau, Klappcouch c	10,0	10,0	zusammengefasste Sachanlagen
5/0110002/00919	2013 KEI Einrichtung, Rollenrutschbahn, Basketballständer, 10x	10,0	10,0	zusammengefasste Sachanlagen
5/0110002/00920	2012 KEI Einrichtung: Liebherr Tischgefrierschrank, Weichboder	10,0	10,0	zusammengefasste Sachanlagen
5/0110002/00923	2015 KEII Einrichtung: Küchenblock, Malstation, Material f. Gade	10,0	10,0	zusammengefasste Sachanlage
5/0110002/00924	2014 KEII Einrichtung: Store, Stangen, Tretteimer, Becher, Boxe	10,0	10,0	zusammengefasste Sachanlage
5/0110002/00925	2013 KEII Einrichtung: Geschirr- u. Gläserspülautomat, Hütte St	10,0	10,0	zusammengefasste Sachanlage
5/0110002/00926	2012 KEII Einrichtung: Wasserspieltisch, Halbolzaufstieg 1m fü	10,0	10,0	zusammengefasste Sachanlage
5/0110002/00927	2011 KEII Einrichtung: Heißluftofen Line Mikro Elektro + Zubehö	10,0	10,0	zusammengefasste Sachanlage
5/0110002/00928	2010 KEII Einrichtung: Bücher u. Spiele, Wickelkommode, Wick	10,0	10,0	zusammengefasste Sachanlage
5/0110002/00929	2015 KEIII KH-Areal Einrichtung: Espresso P420 Core i3, Einbaul	10,0	10,0	zusammengefasste Sachanlage
5/0110002/00930	2014 KEIII KH-Areal Einrichtung: Wand/eckenschienen Endstop	10,0	10,0	zusammengefasste Sachanlage
5/0110002/00931	2013 KEIII KH-Areal Einrichtung: Sonnenschutz/Sandkastenabd	10,0	10,0	zusammengefasste Sachanlage
5/0110002/00932	2015 KG UWI Einrichtung: Geschirrspüler MayWay Noe Tech	10,0	10,0	zusammengefasste Sachanlage
5/0110002/00933	2013 KG UWII Einrichtung (Portfolio-Schränke, Pfahlhauskombi	10,0	10,0	zusammengefasste Sachanlagen
5/0110002/00934	2015 KW Einrichtung (Spielteppich Sonderanfertigung, Naturpali	10,0	10,0	zusammengefasste Sachanlage
5/0110002/00935	2013 KW Einrichtung (Mattenbausatz Baustufe II, Besteck)	10,0	10,0	zusammengefasste Sachanlage

Konto	Bezeichnung	Nutzungsdauer lt. VRV	Abweichende Nutzungsdauer	Begründung
5/0110002/00936	2012 KEIII KH-Areal Einrichtung: Puppenschränk Schienensyste	10,0	10,0	zusammengefasste Sachanlage
5/0110002/00938	2010 KEIII KH-Areal Einrichtung: Stapelstuhl, Bücher+Spiele	10,0	10,0	zusammengefasste Sachanlage
5/0110002/00939	2014 KG UWI Einrichtung: Bettschrank, Liegenmatratze, Kühlscl	10,0	10,0	zusammengefasste Sachanlage
5/0110002/00940	2012 KG UWI Einrichtung: Breittrutsche, Einstiegspodest, 2x Tisc	10,0	10,0	zusammengefasste Sachanlagen
5/0110002/00941	2011 KG UWI Einrichtung: Snoezelen-Licht-spot Set, Spiegelkuç	10,0	10,0	zusammengefasste Sachanlage
5/0110002/00942	2010 KG UWI Einrichtung: Bücher+Spiele, Ringschaukel, Wippe	10,0	10,0	zusammengefasste Sachanlage
5/0110002/00943	2013 KG UWI Einrichtung: Pfahlhauskombination	10,0	10,0	zusammengefasste Sachanlage
5/0110002/00945	2014 KW Einrichtung (Hängeschrank - Regal Tür)	10,0	10,0	zusammengefasste Sachanlage
5/0110002/00946	2012 KW Einrichtung	10,0	10,0	zusammengefasste Sachanlage
5/0110002/00947	2011 KW Einrichtung	10,0	10,0	zusammengefasste Sachanlage
5/0110002/00948	2010 KW Einrichtung (Schutzengerl Acryl auf Leinwand, div Bes	10,0	10,0	zusammengefasste Sachanlagen
5/0110002/00951	2014 Hort Ebr. Einrichtung	10,0	10,0	zusammengefasste Sachanlage
5/0110002/00952	2010 Hort Ebr. Einrichtung; Rabcart, div. Spiele, Thermoport + C	10,0	10,0	zusammengefasste Sachanlage
5/0110002/00953	2011 Hort Ebr. Einrichtung; Sechseckturm mit Dach Montage	10,0	10,0	zusammengefasste Sachanlage
5/0110002/00954	2015 HUW Einrichtung	10,0	10,0	zusammengefasste Sachanlage
5/0110002/00955	2014 HUW Einrichtung	10,0	10,0	zusammengefasste Sachanlage
5/0110002/00956	2013 HUW Einrichtung	10,0	10,0	zusammengefasste Sachanlage
5/0110002/00957	2011 HUW Einrichtung	10,0	10,0	zusammengefasste Sachanlage
5/0110002/00958	2010 HUW Einrichtung	10,0	10,0	zusammengefasste Sachanlage
5/0110002/00959	2015 Hort WEIG Einrichtung	10,0	10,0	zusammengefasste Sachanlage
5/0110002/00960	2015 Hort Ebr. Einrichtung	10,0	10,0	zusammengefasste Sachanlage
5/0110002/00961	2012 Hort Ebr. Einrichtung	10,0	10,0	zusammengefasste Sachanlage
5/0110002/00962	2012 HUW Einrichtung	10,0	10,0	zusammengefasste Sachanlage

Dienstpostenplan

ÖSTAT Nr.: 300167
Stadtgemeinde Ebreichsdorf
Rathausplatz 1
2483 Ebreichsdorf

Vertragsbedienstete

	Verwendung	Soll.Anz.	Soll.FTE	Ist.Anz.	Ist.FTE	Ansatz	Bezeichnung	Gruppe	Bemerkung
DZW 002 - Facharbeiter	Funktionsgruppe	1	1,00	1	1,00	814000	Strassenreinigung	05	Leiter Bauhof, FG 07, PZ
DZW 002 - Facharbeiter	Verwendungsgr.	21	20,16	20	19,16				
				2	2,00	10000	Allgemeine Verwaltung	05	
				1	1,00	240000	Kindergarten Ebreichsdorf	05	
				1	0,78	240010	Kindergarten Piestingau	05	
				1	0,38	240200	Kindergarten Unterwaltersdorf	05	
				10	10,00	814000	Strassenreinigung	05	
				2	2,00	815200	Stadtgartenamt	05	
				2	2,00	850000	Wasserversorgung	05	
				1	1,00	852000	Müllbeseitigung	05	
DZW 006 - Klärfacharbeiter	Funktionsgruppe	1	1,00	1	1,00	851000	Abwasserbeseitigung	05	Klärwerkleiter, FG 06, hervor. VW
DZW 006 - Klärfacharbeiter	Verwendungsgr.	2	2,00	2	2,00	851000	Abwasserbeseitigung	05	
DZW 011 - angelernter Arbeiter	Verwendungsgr.	20	18,60	17	16,00				
				1	0,50	212100	Hauptschule Extern	03	
				14	13,50	814000	Strassenreinigung	03	
				1	1,00	815200	Stadtgartenamt	03	
				1	1,00	852000	Müllbeseitigung	03	
DZW 012 - Kindergartenhilfsdienst	Verwendungsgr.	66	45,96	62	44,93				
				4	2,51	213000	Sonderschule	03	
				11	7,98	240000	Kindergarten Ebreichsdorf	03	
				9	6,29	240010	Kindergarten Piestingau	03	
				7	5,23	240020	Kindergarten Ebreichsdorf 3	03	
				10	7,06	240100	Kindergarten Weigelsdorf	03	
				7	6,34	240200	Kindergarten Unterwaltersdorf	03	
				5	2,96	240210	Kindergarten Unterwaltersdorf2	03	
				6	3,93	250000	Hort Ebreichsdorf	03	
				1	0,75	250100	Hort Weigelsdorf	03	
				2	1,88	250200	Hort UW	03	
DZW 015 - Hilfsdienst m.einschlägigen Vorkenntnis	Verwendungsgr.	20	13,42	19	12,03				

ÖSTAT Nr.: 300167

Stadtgemeinde Ebreichsdorf

Rathausplatz 1

2483 Ebreichsdorf

Vertragsbedienstete

	Verwendung	Soll.Anz.	Soll.FTE	Ist.Anz.	Ist.FTE	Ansatz	Bezeichnung	Gruppe	Bemerkung
				2	1,13	211000	Volksschule Ebreichsdorf	02	
				4	2,64	212100	Hauptschule Extern	02	
				2	1,37	213000	Sonderschule	02	
				2	1,22	240000	Kindergarten Ebreichsdorf	02	
				1	0,79	240010	Kindergarten Piestingau	02	
				2	1,26	240100	Kindergarten Weigelsdorf	02	
				2	1,16	240200	Kindergarten Unterwaltersdorf	02	
				1	0,51	250000	Hort Ebreichsdorf	02	
				1	0,50	320000	Musiksschule	02	
DZW 016 - Schulwart	Verwendungsgr.	3	2,88	3	2,88				
				1	1,00	211000	Volksschule Ebreichsdorf	02	
				1	1,00	211100	Volksschule Weigelsdorf	02	
				1	0,88	211200	Volksschule Unterwaltersdorf	02	
DZW 017 - Hilfsdienst	Verwendungsgr.	3	1,58	3	1,58				
				1	0,50	211200	Volksschule Unterwaltersdorf	01	
				2	1,08	240100	Kindergarten Weigelsdorf	01	
DZW 045 - Rechtskundiger Verwaltungsdienst	Funktionsgruppe	1	1,00	1	1,00	10000	Allgemeine Verwaltung	07	Stadtdamtsdirektorin, FG 10, PZ
DZW 046 - Gehob. Bau-, Vermessungs- u. techn. Dienst	Funktionsgruppe	1	1,00	1	1,00	10000	Allgemeine Verwaltung	06	Baudirektor, FG 08, PZ
DZW 046 - Gehob. Bau-, Vermessungs- u. techn. Dienst	Verwendungsgr.	3	3,00	2	2,00	10000	Allgemeine Verwaltung	06	
DZW 056 - Gehobener Verwaltungsdienst	Funktionsgruppe	1	1,00	1	1,00	10000	Allgemeine Verwaltung	06	Leitung Personalman., FG 07, hervor. VW, PZ
DZW 056 - Gehobener Verwaltungsdienst	Verwendungsgr.	3	2,63	2	2,00	10000	Allgemeine Verwaltung	06	
DZW 069 - Rechnungsfachdienst	Funktionsgruppe	1	1,00	1	1,00	10000	Allgemeine Verwaltung	05	Leitung Buchhaltung, FG 07, PZ
DZW 069 - Rechnungsfachdienst	Verwendungsgr.	4	2,88	3	2,33	10000	Allgemeine Verwaltung	05	
DZW 070 - Standesbeamtenfachdienst	Funktionsgruppe	1	1,00	1	1,00	10000	Allgemeine Verwaltung	05	Leit. Standes-/Meldeamt, FG 06, hervor. VW, PZ
DZW 070 - Standesbeamtenfachdienst	Verwendungsgr.	2	1,26	2	1,26	10000	Allgemeine Verwaltung	05	
DZW 071 - Verwaltungsfachdienst	Verwendungsgr.	5	4,26	5	4,26	10000	Allgemeine Verwaltung	05	
DZW 072 - Wirtschaftsfachdienst	Verwendungsgr.	1	1,00	1	1,00	853000	Hausbesitz Vermietungen	05	
DZW 073 - Mith. Dienstleistungen	Verwendungsgr.	2	0,79	2	0,79	10000	Allgemeine Verwaltung	05	

ÖSTAT Nr.: 300167
Stadtgemeinde Ebreichsdorf
Rathausplatz 1
2483 Ebreichsdorf

Vertragsbedienstete

	Verwendung	Soll.Anz.	Soll.FTE	Ist.Anz.	Ist.FTE	Ansatz	Bezeichnung	Gruppe	Bemerkung
DZW 085 - Mittlerer Verwaltungs- u. Kanzleidienst	Verwendungsgr.	3	1,79	3	1,79				
				1	0,63	10000	Allgemeine Verwaltung	04	
				1	0,54	270000	Volkshochschule Ebreichsd.	04	
				1	0,62	814000	Strassenreinigung	04	
DZW 107- Kindergarten-, Horterzieherdienst	Funktionsgruppe	1	0,96	1	0,96	250000	Hort Ebreichsdorf	klk	Hortleitung
DZW 107- Kindergarten-, Horterzieherdienst	Verwendungsgr.	12	9,73	15	9,73				
				6	4,24	250000	Hort Ebreichsdorf	klk	
				5	2,54	250100	Hort Weigelsdorf	klk	
				4	2,95	250200	Hort UW	klk	
Summe		179	141,87	170	133,67				

sonstige Bedienstete

	Verwendung	Soll.Anz.	Soll.FTE	Ist.Anz.	Ist.FTE	Ansatz	Bezeichnung	Gruppe	Bemerkung
DZW 199 - Freie Dienstnehmer	Verwendungsgr.	5	1,00	4	1,03				
				1	0,43	240100	Kindergarten Weigelsdorf		
				3	0,60	852000	Müllbeseitigung		
Summe		5	1,00	4	1,03				
Gesamtsumme		184	142,87	174	134,70				

MFP - Ergebnishaushalt Gesamt 1. und 2. Ebene
- interne Vergütungen enthalten

MVAG	Mittelverwendungs- und aufbringungsgruppen (1. und 2. Ebene)	VA 2023	Plan 2024	Plan 2025	Plan 2026	Plan 2027
211	Erträge aus der operativen Verwaltungstätigkeit	25 538 000,00	26 711 200,00	27 192 900,00	26 929 500,00	27 568 000,00
2111	Erträge aus eigenen Abgaben	4 008 000,00	4 081 600,00	4 156 500,00	4 232 900,00	4 310 900,00
2112	Erträge aus Ertragsanteilen	13 889 000,00	14 166 800,00	14 450 100,00	14 739 100,00	15 033 900,00
2113	Erträge aus Gebühren	3 103 400,00	3 165 500,00	3 228 700,00	3 293 100,00	3 359 000,00
2114	Erträge aus Leistungen	2 288 200,00	2 352 000,00	2 397 300,00	2 444 100,00	2 492 800,00
2115	Erträge aus Besitz und wirtschaftlicher Tätigkeit	675 600,00	686 400,00	697 300,00	708 500,00	719 800,00
2116	Erträge aus Veräußerung und sonstige Erträge	1 523 000,00	2 218 300,00	2 246 200,00	1 511 800,00	1 622 100,00
2117	Nicht finanzierungswirksame operative Erträge	50 800,00	40 600,00	16 800,00	0,00	29 500,00
212	Erträge aus Transfers	2 182 700,00	2 433 700,00	1 805 200,00	1 886 700,00	1 651 700,00
2121	Transferertrag von Trägern des öffentlichen Rechts	1 355 200,00	1 431 800,00	826 200,00	916 000,00	688 400,00
2122	Transferertrag von Beteiligungen	0,00	0,00	0,00	0,00	0,00
2123	Transferertrag von Unternehmen (mit Finanzunternehmen)	131 400,00	307 500,00	284 000,00	284 000,00	284 000,00
2124	Transferertrag von Haushalten und Organisationen ohne Erwerbscharakter	82 400,00	82 800,00	84 500,00	86 100,00	87 900,00
2125	Transferertrag vom Ausland	0,00	0,00	0,00	0,00	0,00
2126	Investitions- und Tilgungszuschüsse zwischen Unternehmungen und Betrieben der Gebietskörperschaft und der Gebietskörperschaft	0,00	0,00	0,00	0,00	0,00
2127	Nicht finanzierungswirksamer Transferertrag	613 700,00	611 600,00	610 500,00	600 600,00	591 400,00
213	Finanzerträge	1 000,00	1 000,00	1 000,00	1 000,00	1 000,00
2131	Erträge aus Zinsen	1 000,00	1 000,00	1 000,00	1 000,00	1 000,00
2132	Erträge aus Zinsen aus derivativen Finanzinstrumenten ohne Grundgeschäft	0,00	0,00	0,00	0,00	0,00
2133	Erträge aus Gewinnentnahmen von marktbestimmten Betrieben	0,00	0,00	0,00	0,00	0,00
2134	Sonstige Finanzerträge	0,00	0,00	0,00	0,00	0,00
2135	Erträge aus Dividenden/Gewinnausschüttungen	0,00	0,00	0,00	0,00	0,00
2136	Sonstige nicht finanzierungswirksame Finanzerträge	0,00	0,00	0,00	0,00	0,00
21	Summe Erträge	27 721 700,00	29 145 900,00	28 999 100,00	28 817 200,00	29 220 700,00
221	Personalaufwand	6 707 800,00	7 006 200,00	7 356 900,00	7 578 500,00	7 801 800,00
2211	Personalaufwand (Bezüge, Nebengeb., Mehrleistungen)	5 333 800,00	5 600 400,00	5 880 500,00	6 056 900,00	6 238 400,00
2212	Gesetzlicher und freiwilliger Sozialaufwand	1 317 100,00	1 367 700,00	1 436 000,00	1 478 900,00	1 522 800,00
2213	Sonstiger Personalaufwand	0,00	0,00	0,00	0,00	0,00
2214	Nicht finanzierungswirksamer Personalaufwand	56 900,00	38 100,00	40 400,00	42 700,00	40 600,00
222	Sachaufwand (ohne Transferaufwand)	12 146 700,00	12 879 700,00	12 889 500,00	12 269 300,00	12 161 600,00
2221	Gebrauchs- und Verbrauchsgüter, Handelswaren	1 284 000,00	1 297 300,00	1 317 200,00	1 287 900,00	1 308 000,00
2222	Verwaltungs- und Betriebsaufwand	1 191 000,00	1 214 900,00	1 241 300,00	1 269 400,00	1 296 000,00

Voranschlag 2023 (Plan 2024 - 2027)

Stadtgemeinde Ebreichsdorf

MFP - Ergebnishaushalt Gesamt 1. und 2. Ebene - interne Vergütungen enthalten

MVAG	Mittelverwendungs- und aufbringungsgruppen (1. und 2. Ebene)	VA 2023	Plan 2024	Plan 2025	Plan 2026	Plan 2027
2223	Leasing- und Mietaufwand	588 300,00	594 000,00	604 100,00	615 300,00	627 100,00
2224	Instandhaltung	1 409 500,00	1 427 200,00	1 444 500,00	1 463 300,00	1 481 800,00
2225	Sonstiger Sachaufwand	4 492 700,00	5 203 000,00	5 225 800,00	4 659 800,00	4 675 600,00
2226	Nicht finanzierungswirksamer Sachaufwand	3 181 200,00	3 143 300,00	3 056 600,00	2 973 600,00	2 773 100,00
223	Transferaufwand (laufende Transfers und Kapitaltransfers)	7 851 900,00	7 913 300,00	8 258 600,00	8 419 300,00	8 689 600,00
2231	Transferaufwand an Träger des öffentlichen Rechts	7 185 400,00	7 425 600,00	7 674 800,00	7 933 200,00	8 201 100,00
2232	Transferaufwand an Beteiligungen	0,00	0,00	0,00	0,00	0,00
2233	Transferaufwand an Unternehmen (mit Finanzunternehmen)	100 500,00	101 300,00	96 000,00	96 900,00	97 800,00
2234	Transferaufwand an Haushalte und Organisationen ohne Erwerbscharakter	566 000,00	386 400,00	487 800,00	389 200,00	390 700,00
2235	Transferaufwand an das Ausland	0,00	0,00	0,00	0,00	0,00
2236	Investitions- und Tilgungszuschüsse zwischen Unternehmungen und Betrieben der Gebietskörperschaft und der Gebietskörperschaft	0,00	0,00	0,00	0,00	0,00
2237	Nicht finanzierungswirksamer Transferaufwand	0,00	0,00	0,00	0,00	0,00
224	Finanzaufwand	855 700,00	1 039 400,00	1 105 300,00	1 164 200,00	1 170 000,00
2241	Zinsen aus Finanzschulden, Finanzierungsleasing, Forderungskauf und derivativen Finanzinstrumenten mit Grundgeschäft	747 600,00	930 900,00	996 500,00	1 055 000,00	1 060 400,00
2242	Zinsen und sonstige Aufwendungen aus derivativen Finanzinstrumenten ohne Grundgeschäft	0,00	0,00	0,00	0,00	0,00
2243	Gewinnentnahmen von Unternehmungen und marktbestimmten Betrieben der Gebietskörperschaft (innerhalb der Gebietskörperschaft)	0,00	0,00	0,00	0,00	0,00
2244	Sonstiger Finanzaufwand	18 100,00	18 500,00	18 800,00	19 200,00	19 600,00
2245	Nicht finanzierungswirksamer Finanzaufwand	90 000,00	90 000,00	90 000,00	90 000,00	90 000,00
22	Summe Aufwendungen	27 562 100,00	28 838 600,00	29 610 300,00	29 431 300,00	29 823 000,00
SA0	Saldo (0) Nettoergebnis (21 - 22)	159 600,00	307 300,00	-611 200,00	-614 100,00	-602 300,00
230	Entnahmen von Haushaltsrücklagen	2 480 000,00	73 900,00	83 900,00	63 900,00	63 900,00
2301	Entnahmen von Haushaltsrücklagen	2 480 000,00	73 900,00	83 900,00	63 900,00	63 900,00
240	Zuweisung an Haushaltsrücklagen	13 900,00	180 900,00	45 900,00	75 900,00	33 900,00
2401	Zuweisung an Haushaltsrücklagen	13 900,00	180 900,00	45 900,00	75 900,00	33 900,00
23	Summe Haushaltsrücklagen	2 466 100,00	-107 000,00	38 000,00	-12 000,00	30 000,00
SA00	Nettoergebnis nach Zuweisung und Entnahmen von Haushaltsrücklagen (Saldo 0 +/- SU23)	2 625 700,00	200 300,00	-573 200,00	-626 100,00	-572 300,00

MFP - Finanzierungshaushalt Gesamt 1. und 2. Ebene
- interne Vergütungen enthalten

MVAG	Mittelverwendungs- und aufbringungsgruppen (1. und 2. Ebene)	VA 2023	Plan 2024	Plan 2025	Plan 2026	Plan 2027
311	Einzahlungen aus der operativen Verwaltungstätigkeit	25 457 400,00	26 639 000,00	27 100 000,00	26 910 400,00	27 529 100,00
3111	Einzahlungen aus eigenen Abgaben	4 008 000,00	4 081 600,00	4 156 500,00	4 232 900,00	4 310 900,00
3112	Einzahlungen aus Ertragsanteilen	13 889 000,00	14 166 800,00	14 450 100,00	14 739 100,00	15 033 900,00
3113	Einzahlungen aus Gebühren	3 103 400,00	3 165 500,00	3 228 700,00	3 293 100,00	3 359 000,00
3114	Einzahlungen aus Leistungen	2 288 200,00	2 352 000,00	2 397 300,00	2 444 100,00	2 492 800,00
3115	Einzahlungen aus Besitz und wirtschaftlicher Tätigkeit	675 600,00	686 400,00	697 300,00	708 500,00	719 800,00
3116	Einzahlungen aus Veräußerung von geringwertigen Wirtschaftsgütern (GWG) und sonstige Einzahlungen	1 493 200,00	2 186 700,00	2 170 100,00	1 492 700,00	1 612 700,00
312	Einzahlungen aus Transfers (ohne Kapitaltransfers)	1 564 600,00	1 822 100,00	1 194 700,00	1 286 100,00	1 060 300,00
3121	Transferzahlungen von Trägern des öffentlichen Rechts	1 350 800,00	1 431 800,00	826 200,00	916 000,00	688 400,00
3122	Transferzahlungen von Beteiligungen	0,00	0,00	0,00	0,00	0,00
3123	Transferzahlungen von Unternehmen (inkl. Finanzunternehmen)	131 400,00	307 500,00	284 000,00	284 000,00	284 000,00
3124	Transferzahlungen von Haushalte und Organisationen ohne Erwerbscharakter	82 400,00	82 800,00	84 500,00	86 100,00	87 900,00
3125	Transferzahlungen vom Ausland	0,00	0,00	0,00	0,00	0,00
3126	Investitions- und Tilgungszuschüsse zwischen Unternehmungen und Betrieben der Gebietskörperschaft und der Gebietskörperschaft	0,00	0,00	0,00	0,00	0,00
313	Einzahlungen aus Finanzerträgen	1 000,00	1 000,00	1 000,00	1 000,00	1 000,00
3131	Einzahlungen aus Zinserträgen	1 000,00	1 000,00	1 000,00	1 000,00	1 000,00
3133	Einzahlungen aus Gewinnentnahmen von marktbestimmten Betrieben	0,00	0,00	0,00	0,00	0,00
3134	Sonstige Einzahlungen aus Finanzerträgen	0,00	0,00	0,00	0,00	0,00
3135	Einzahlungen aus Dividenden/Gewinnausschüttungen	0,00	0,00	0,00	0,00	0,00
31	Summe Einzahlungen operative Gebarung	27 023 000,00	28 462 100,00	28 295 700,00	28 197 500,00	28 590 400,00
321	Auszahlungen aus Personalaufwand	6 650 900,00	6 968 100,00	7 316 500,00	7 535 800,00	7 761 200,00
3211	Auszahlungen für Personalaufwand Bezüge, Nebengebühren, und Mehrleistungsvergütungen)	5 333 800,00	5 600 400,00	5 880 500,00	6 056 900,00	6 238 400,00
3212	Auszahlungen für gesetzliche und freiwillige Sozialaufwendungen	1 317 100,00	1 367 700,00	1 436 000,00	1 478 900,00	1 522 800,00
3213	Auszahlungen aus sonstigem Personalaufwand	0,00	0,00	0,00	0,00	0,00
322	Auszahlungen aus Sachaufwand (ohne Transferaufwand)	8 965 500,00	9 736 300,00	9 832 600,00	9 295 200,00	9 387 900,00
3221	Auszahlungen für Gebrauchs- und Verbrauchsgüter, Handelswaren	1 284 000,00	1 297 300,00	1 317 200,00	1 287 900,00	1 308 000,00
3222	Auszahlungen für Verwaltungs- und Betriebsaufwand	1 191 000,00	1 214 800,00	1 241 000,00	1 268 900,00	1 295 400,00
3223	Auszahlungen für Leasing- und Mietaufwand	588 300,00	594 000,00	604 100,00	615 300,00	627 100,00
3224	Auszahlungen für Instandhaltung	1 409 500,00	1 427 200,00	1 444 500,00	1 463 300,00	1 481 800,00
3225	Sonstige Auszahlungen aus Sachaufwand	4 492 700,00	5 203 000,00	5 225 800,00	4 659 800,00	4 675 600,00
323	Auszahlungen aus Transfers (ohne Kapitaltransfers)	7 531 600,00	7 772 900,00	8 017 000,00	8 276 500,00	8 545 500,00
3231	Transferzahlungen an Träger des öffentlichen Rechts	7 185 400,00	7 425 600,00	7 674 800,00	7 933 200,00	8 201 100,00
3232	Transferzahlungen an Beteiligungen	0,00	0,00	0,00	0,00	0,00

MVAG	Mittelverwendungs- und aufbringungsgruppen (1. und 2. Ebene)	VA 2023	Plan 2024	Plan 2025	Plan 2026	Plan 2027
3233	Transferzahlungen an Unternehmen (inkl. Finanzunternehmen)	96 500,00	97 300,00	92 000,00	92 900,00	93 800,00
3234	Transferzahlungen an Haushalte und Organisationen ohne Erwerbscharakter	249 700,00	250 000,00	250 200,00	250 400,00	250 600,00
3235	Transferzahlungen an das Ausland	0,00	0,00	0,00	0,00	0,00
3236	Investitions- und Tilgungszuschüsse zwischen Unternehmungen und Betrieben der Gebietskörperschaft und der Gebietskörperschaft	0,00	0,00	0,00	0,00	0,00
324	Auszahlungen aus Finanzaufwand	765 700,00	949 400,00	1 015 300,00	1 074 200,00	1 080 000,00
3241	Auszahlungen für Zinsaufwand, für Finanzierungsleasing, für Forderungskauf, für Finanzschulden und derivative Finanzinstrumente mit Grundgeschäft	747 600,00	930 900,00	996 500,00	1 055 000,00	1 060 400,00
3242	Auszahlungen für Zinsen aus derivativen Finanzinstrumenten ohne Grundgeschäft	0,00	0,00	0,00	0,00	0,00
3243	Auszahlung aus Gewinnentnahmen von marktbestimmten Betrieben	0,00	0,00	0,00	0,00	0,00
3244	Sonstige Auszahlungen aus Finanzaufwendungen	18 100,00	18 500,00	18 800,00	19 200,00	19 600,00
32	Summe Auszahlungen operative Gebarung	23 913 700,00	25 426 700,00	26 181 400,00	26 181 700,00	26 774 600,00
SA1	Saldo (1) Geldfluss aus der Operativen Gebarung (31 – 32)	3 109 300,00	3 035 400,00	2 114 300,00	2 015 800,00	1 815 800,00
331	Einzahlungen aus der Investitionstätigkeit	0,00	600 000,00	600 000,00	600 000,00	0,00
3311	Einzahlungen aus der Veräußerung von immateriellem Vermögen	0,00	0,00	0,00	0,00	0,00
3312	Einzahlungen aus der Veräußerung von Grundstücken und Grundstückeinrichtungen	0,00	600 000,00	600 000,00	600 000,00	0,00
3313	Einzahlungen aus der Veräußerung von Gebäuden und Bauten	0,00	0,00	0,00	0,00	0,00
3314	Einzahlungen aus der Veräußerung von technischen Anlagen, Fahrzeuge und Maschinen	0,00	0,00	0,00	0,00	0,00
3315	Einzahlungen aus der Veräußerung von Amts-, Betriebs- und Geschäftsausstattung	0,00	0,00	0,00	0,00	0,00
3316	Einzahlungen aus der Veräußerung von Kulturgütern	0,00	0,00	0,00	0,00	0,00
3317	Einzahlungen aus der Veräußerung von Beteiligungen	0,00	0,00	0,00	0,00	0,00
332	Einzahlungen aus der Rückzahlung von Darlehen sowie gewährten Vorschüssen	1 200,00	1 200,00	1 200,00	1 300,00	1 300,00
3321	Einzahlungen aus Darlehen an Träger des öffentlichen Rechts	0,00	0,00	0,00	0,00	0,00
3322	Einzahlungen aus Darlehen an Beteiligungen	0,00	0,00	0,00	0,00	0,00
3323	Einzahlungen aus Darlehen an Unternehmen und Haushalte	0,00	0,00	0,00	0,00	0,00
3325	Einzahlungen aus Vorschüssen und Anzahlungen	1 200,00	1 200,00	1 200,00	1 300,00	1 300,00
333	Einzahlungen aus Kapitaltransfers	1 380 700,00	2 682 500,00	986 700,00	848 300,00	386 500,00
3331	Kapitaltransferzahlungen von Trägern des öffentlichen Rechts	771 700,00	2 241 500,00	691 700,00	615 300,00	273 500,00
3332	Kapitaltransferzahlungen von Beteiligungen	0,00	0,00	0,00	0,00	0,00
3333	Kapitaltransferzahlungen von Unternehmen	199 000,00	30 000,00	0,00	0,00	0,00
3334	Kapitaltransferzahlungen von Haushalten und Organisationen ohne Erwerbscharakter	410 000,00	411 000,00	295 000,00	233 000,00	113 000,00
3335	Kapitaltransferzahlungen vom Ausland	0,00	0,00	0,00	0,00	0,00
33	Summe Einzahlungen investive Gebarung	1 381 900,00	3 283 700,00	1 587 900,00	1 449 600,00	387 800,00
341	Auszahlungen aus der Investitionstätigkeit	8 978 600,00	9 567 400,00	6 474 200,00	6 042 000,00	3 323 200,00

MVAG	Mittelverwendungs- und aufbringungsgruppen (1. und 2. Ebene)	VA 2023	Plan 2024	Plan 2025	Plan 2026	Plan 2027
3411	Auszahlungen für den Erwerb von immateriellem Vermögen	6 000,00	0,00	0,00	0,00	0,00
3412	Auszahlungen für den Erwerb von Grundstücken und Grundstückseinrichtungen	3 454 600,00	5 205 500,00	3 473 800,00	4 103 800,00	2 505 800,00
3413	Auszahlungen für den Erwerb von Gebäuden und Bauten	4 442 000,00	3 130 000,00	1 870 000,00	940 000,00	360 000,00
3414	Auszahlungen für den Erwerb von technischen Anlagen, Fahrzeuge und Maschinen	318 800,00	415 000,00	595 000,00	835 000,00	115 000,00
3415	Auszahlungen für den Erwerb von Amts-, Betriebs- und Geschäftsausstattung	337 200,00	261 900,00	142 400,00	163 200,00	292 400,00
3416	Auszahlungen für den Erwerb von Kulturgütern	75 000,00	0,00	50 000,00	0,00	50 000,00
3417	Auszahlungen für den Erwerb von Beteiligungen	345 000,00	555 000,00	343 000,00	0,00	0,00
342	Auszahlungen von gewährten Darlehen sowie gewährten Vorschüssen	3 000,00	3 000,00	3 000,00	3 000,00	3 000,00
3421	Auszahlung von Darlehen an Träger des öffentlichen Rechts	0,00	0,00	0,00	0,00	0,00
3422	Auszahlung von Darlehen an Beteiligungen	0,00	0,00	0,00	0,00	0,00
3423	Auszahlung von Darlehen an Unternehmen und Haushalte	0,00	0,00	0,00	0,00	0,00
3425	Auszahlungen von Vorschüssen und Anzahlungen	3 000,00	3 000,00	3 000,00	3 000,00	3 000,00
343	Auszahlungen aus Kapitaltransfers	320 300,00	140 400,00	241 600,00	142 800,00	144 100,00
3431	Kapitaltransferzahlungen an Träger des öffentlichen Rechts	0,00	0,00	0,00	0,00	0,00
3432	Kapitaltransferzahlungen an Beteiligungen	0,00	0,00	0,00	0,00	0,00
3433	Kapitaltransferzahlungen an Unternehmen (Finanzunternehmen)	4 000,00	4 000,00	4 000,00	4 000,00	4 000,00
3434	Kapitaltransferzahlungen an Haushalte und Organisationen ohne Erwerbscharakter	316 300,00	136 400,00	237 600,00	138 800,00	140 100,00
3435	Kapitaltransferzahlungen an das Ausland	0,00	0,00	0,00	0,00	0,00
34	Summe Auszahlungen investive Gebarung	9 301 900,00	9 710 800,00	6 718 800,00	6 187 800,00	3 470 300,00
SA2	Saldo (2) Geldfluss aus der Investiven Gebarung (33 – 34)	-7 920 000,00	-6 427 100,00	-5 130 900,00	-4 738 200,00	-3 082 500,00
SA3	Saldo (3) Nettofinanzierungssaldo (Saldo 1 + Saldo 2)	-4 810 700,00	-3 391 700,00	-3 016 600,00	-2 722 400,00	-1 266 700,00
351	Einzahlungen aus der Aufnahme von Finanzschulden	2 931 900,00	3 253 400,00	2 370 200,00	2 747 200,00	920 200,00
3511	Einzahlungen aus empfangenen Darlehen von öffentlichen Körperschaften und Rechtsträgern	23 400,00	23 400,00	23 400,00	23 400,00	23 400,00
3512	Einzahlungen aus empfangenen Darlehen von Beteiligungen	0,00	0,00	0,00	0,00	0,00
3513	Einzahlungen aus empfangenen Darlehen von Unternehmen und privaten Haushalten	0,00	0,00	0,00	0,00	0,00
3514	Einzahlungen aus Finanzschulden (Finanzunternehmen)	2 908 500,00	3 230 000,00	2 346 800,00	2 723 800,00	896 800,00
353	Einzahlungen infolge eines Kapitaltausch bei derivativen Finanzinstrumenten mit Grundgeschäft	0,00	0,00	0,00	0,00	0,00
3530	Einzahlungen infolge eines Kapitaltausch bei derivativen Finanzinstrumenten mit Grundgeschäft	0,00	0,00	0,00	0,00	0,00
355	Einzahlungen aus dem Abgang von Finanzinstrumenten	0,00	0,00	0,00	0,00	0,00
3550	Einzahlungen aus dem Abgang von Finanzinstrumenten	0,00	0,00	0,00	0,00	0,00
35	Summe Einzahlungen aus der Finanzierungstätigkeit	2 931 900,00	3 253 400,00	2 370 200,00	2 747 200,00	920 200,00

MVAG	Mittelverwendungs- und aufbringungsgruppen (1. und 2. Ebene)	VA 2023	Plan 2024	Plan 2025	Plan 2026	Plan 2027
361	Auszahlungen aus der Tilgung von Finanzschulden	1 902 000,00	1 844 700,00	1 930 600,00	1 869 400,00	1 761 000,00
3611	Auszahlungen aus empfangenen Darlehen von öffentlichen Körperschaften und Rechtsträgern	325 800,00	207 700,00	211 700,00	162 500,00	111 800,00
3612	Auszahlungen aus empfangenen Darlehen von Beteiligungen	0,00	0,00	0,00	0,00	0,00
3613	Auszahlungen aus empfangenen Darlehen von Unternehmen und privaten Haushalten	0,00	0,00	0,00	0,00	0,00
3614	Auszahlungen aus Finanzschulden	1 576 200,00	1 637 000,00	1 718 900,00	1 706 900,00	1 649 200,00
3615	Auszahlung aus der Rückzahlung von Leasingverbindlichkeiten	0,00	0,00	0,00	0,00	0,00
363	Auszahlungen infolge eines Kapitaltausch bei derivativen Finanzinstrumenten mit Grundgeschäft	0,00	0,00	0,00	0,00	0,00
3630	Auszahlungen infolge eines Kapitaltausch bei derivativen Finanzinstrumenten mit Grundgeschäft	0,00	0,00	0,00	0,00	0,00
365	Auszahlungen für den Erwerb von Finanzinstrumenten	0,00	0,00	0,00	0,00	0,00
3650	Auszahlungen für den Erwerb von Finanzinstrumenten	0,00	0,00	0,00	0,00	0,00
36	Summe Auszahlungen aus der Finanzierungstätigkeit	1 902 000,00	1 844 700,00	1 930 600,00	1 869 400,00	1 761 000,00
SA4	Saldo (4) Geldfluss aus der Finanzierungstätigkeit (35 – 36)	1 029 900,00	1 408 700,00	439 600,00	877 800,00	-840 800,00
SA5	Saldo (5) Geldfluss aus der voranschlagswirksamen Gebarung (Saldo 3 + Saldo 4)	-3 780 800,00	-1 983 000,00	-2 577 000,00	-1 844 600,00	-2 107 500,00

MFP - Schuldenentwicklung

Bezeichnung	VA 2023	Plan 2024	Plan 2025	Plan 2026	Plan 2027
Gesamte Schulden					
Buchwert 01.01.	19.326.100	20.356.000	21.764.700	22.204.400	23.082.400
Zugang	2.931.900	3.253.400	2.370.200	2.747.200	920.200
Tilgung	1.902.000	1.844.700	1.930.600	1.869.400	1.761.000
Buchwert 31.12.	20.356.000	21.764.700	22.204.300	23.082.200	22.241.600
Zinsen	745.600	928.900	994.500	1.053.000	1.058.400
Ersätze	248.900	230.100	175.400	162.400	131.900
Gesamt-Schuldendienst	2.647.600	2.773.600	2.925.100	2.922.400	2.819.400
nicht Maastricht-relevante Schulden					
Buchwert 01.01.	9.576.300	8.417.600	7.521.700	6.710.400	6.097.800
Zugang	23.400	132.900	159.400	179.400	112.400
Tilgung	1.182.100	1.028.900	970.800	792.200	626.100
Buchwert 31.12.	8.417.600	7.521.600	6.710.300	6.097.600	5.584.100
Zinsen	315.400	326.600	321.000	312.500	303.900
Ersätze	113.200	109.200	69.400	70.100	53.500
Gesamt-Schuldendienst	1.497.500	1.355.500	1.291.800	1.104.700	930.000
Maastricht-relevante Schulden					
Buchwert 01.01.	9.749.800	11.938.400	14.243.000	15.494.000	16.984.600
Zugang	2.908.500	3.120.500	2.210.800	2.567.800	807.800
Tilgung	719.900	815.800	959.800	1.077.200	1.134.900
Buchwert 31.12.	11.938.400	14.243.100	15.494.000	16.984.600	16.657.500
Zinsen	430.200	602.300	673.500	740.500	754.500
Ersätze	135.700	120.900	106.000	92.300	78.400
Gesamt-Schuldendienst	1.150.100	1.418.100	1.633.300	1.817.700	1.889.400

Seite	Inhalt
3	Vorbericht
17	Ergebnishaushalt Gesamt 1. Ebene (Anlage 1a) - interne Vergütungen enthalten
21	Ergebnishaushalt Gesamt 1. und 2. Ebene (Anlage 1a) - interne Vergütungen enthalten
25	Ergebnishaushalt Bereichsbudget 1. und 2. Ebene (Anlage 1a)
47	Finanzierungshaushalt Gesamt 1. Ebene (Anlage 1b) - interne Vergütungen enthalten
51	Finanzierungshaushalt Gesamt 1. und 2. Ebene (Anlage 1b) - interne Vergütungen enthalten
57	Finanzierungshaushalt Bereichsbudget 1. und 2. Ebene (Anlage 1b)
99	Querschnitt (Anlage 5b)
105	Ergebnis- und Finanzierungsvoranschlag Detailnachweis
243	VA Haushaltspotential
249	Nachweis der Investitionstätigkeit
303	Personaldaten iSd ÖStp (Anlage 4)
309	Nachweis über Transferzahlungen (Anlage 6a)
315	Nachweis über Haushaltsrücklagen und Zahlungsmittelreserven (Anlage 6b)
319	Nachweis über Innere Darlehen
323	Einzelnachweis über Finanzschulden und Schuldendienst (Anlage 6c)
339	Nachweis über hausinterne Vergütungen (Anlage 6f)
343	Leasingspiegel (Anlage 6i)
347	Rückstellungsspiegel (Anlage 6q)
351	Nachweis Vermögen mit abgeänderter Nutzungsdauer
355	Dienstpostenplan
361	MFP - Ergebnishaushalt Gesamt 1. und 2. Ebene - interne Vergütungen enthalten
365	MFP - Finanzierungshaushalt Gesamt 1. und 2. Ebene - interne Vergütungen enthalten
371	MFP - Schuldenentwicklung